

各股市走势图	1
股市短评	1
主要经济数据公布	1
主要新闻总结	1
国际经济要闻	2
大中华经济要闻	2
企业要闻	2
中港两地上市的H股股份	3
免责声明	4

指数	收市	日比(%)	5日(%)
恒生	22,861.84	0.27	(0.07)
H股	9,896.82	0.68	0.05
红筹	3,772.98	0.87	(1.01)
HSC大型股	1,862.82	0.33	0.35
HSC中型股	4,299.95	0.63	(0.65)
AH股溢价	121.48	(0.68)	(1.28)
沪深300	3,470.14	(0.16)	(2.66)
富时中国A50	10,391.49	0.18	(1.80)
上证180	7,510.85	(0.10)	(2.29)
上证380	5,723.37	(0.46)	(1.45)
台北加权	9,375.86	1.21	1.21
日经225	18,765.47	0.74	(0.09)
道琼斯	19,614.81	0.33	2.20
标普500	2,246.19	0.22	2.52
纳斯达克	5,417.36	0.44	3.17
德国DAX 30	11,179.42	1.75	6.13
富时100	6,931.55	0.42	2.65
法国CAC 40	4,735.48	0.87	3.83

商品期货/指数	市价	日比(%)	5日(%)
纽约期油(美元/桶)	51.01	0.33	(1.30)
纽约期金(美元/t oz)	1,169.80	(0.44)	0.25
标普高盛商品指数	387.01	0.93	0.58
CRB大宗商品期货价格指数	191.41	0.29	0.00
罗杰斯国际商品指数	2,288.15	0.35	0.60

外汇	汇率	5日(%)	1个月(%)
港元兑人民币	0.8912	0.55	1.13
美元兑人民币	6.9120	0.60	1.13
美元兑港元	7.7559	0.01	0.00
美元兑日元	114.16	0.57	7.44
欧元兑美元	1.0615	(0.46)	(2.70)
英镑兑美元	1.2581	(1.16)	1.41
澳元兑美元	0.7453	(0.05)	(2.38)

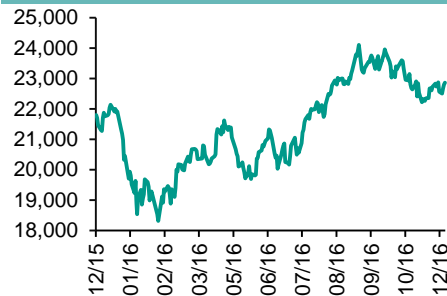
政府债券	收益率(%)	5日(bps)	1个月(bps)
中国(10年期)	3.0920	7.90	32.40
香港(10年期)	1.41000	(1.80)	34.90
美国(10年期)	2.41980	3.67	36.27

来源: 彭博

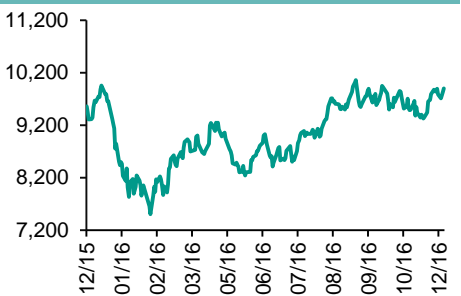
每天导读

各股市走势图

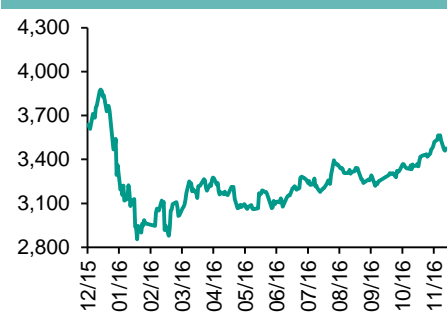
恒指走势图



国指走势图



沪深300走势图



标普500走势图



来源: 彭博

股市短评

昨天标普500指数连续第二天创新高, 特朗普牛市行情依然势头强劲。标普500指数中金融及原材料指数领涨。欧洲股市造好, 欧央行维持利率不变, 又延长买债计划, 不过由明年4月起, 每月购买资产金额由800亿缩减至600亿欧元。昨天港股上升, 国指跑赢恒指; 港股除消费服务业指数外, 其余类别指数均上涨; 原材料业及工业制品业指数领涨。昨天上证综指下跌0.21%, 深成指下跌0.4%; 沪深300指数原材料工业及公用事业指数领跌。因卖盘多于买盘, 港股通(沪)全天使用额度为122.50亿元; 沪股通全天使用额度为6.46亿元, 使用比例为4.97%。港股通(深)全天使用额度为4.12亿元, 使用比例为3.92%; 深股通全天使用额度为17.08亿元, 使用比例为13.14%。昨天沪深两市两融余额微升到9695亿元, 沪深两市总交易量升至4543亿元。今天将公布中国11月居民消费价格同比。

主要经济数据公布

国家	经济指标	时间	市场预期	实际值	前值
日本	国际收支经常项目余额	10月	¥1545.0b	¥1719.9b	¥1821.0b
日本	GDP年度化经季调季环比	3Q16	2.3%	1.3%	2.2%
日本	GDP私人消费季环比	3Q16	0.1%	0.3%	0.1%
日本	GDP企业支出季环比	3Q16	0.2%	-0.4%	0.2%
欧元区	欧洲央行主要再融资利率	12月8日	0.0%	0.0%	0.0%
美国	首次失业人数	12月3日	255k	258k	268k

来源: 彭博 (*均为修正值)

主要新闻总结

- 前日本外汇政策主管: 即便美联储加息提振美元, 日元也不会大幅贬值
- 中国11月份以人民币计价出口同比增长5.9%; 预估下降1.0%
- 英国11月房价与企业招聘持续表现强劲
- 中国11月份广义乘用车销量同比增长19.8%
- 韩国企划财政部称担心“国内议题”给经济带来更多风险
- 中行预计2017年中国GDP增长约6.7%, 经济减速压力仍在
- 英国首相特雷莎·梅的退欧时间表获得议会支持
- 中国今年全国粮食总产量6.16亿吨 比上年减少0.8%

来源: 彭博

国际经济要闻

前日本外汇政策主管：即便美联储加息提振美元，日元也不会大幅贬值

曾经主管日本外汇政策的内海孚接受采访时表示，尽管随着美联储加息，日元进入2017年后仍可能承压，但不太可能大幅下滑；在美国候任总统特朗普批评过分宽松的货币政策的情况下，美联储将变得更偏鹰派，从而给美元带来上行压力。(彭博)

英国11月房价与企业招聘持续表现强韧

周四的调查显示，11月英国房价触及七个月高点，企业也雇佣更多工人，表明英国经济在脱欧公投五个月后保持韧性。英国皇家测量师学会(RICS)表示，11月房价差值升至正30，高于10月的正23。不过，RICS首席经济学家表示，潜在买家数量仍不多，市场复苏可能较为温和，因为英国经济前景存在不确定性。(路透)

韩国企划财政部称担心“国内议题”给经济带来更多风险

韩国企划财政部周四表示，担心“国内议题”给经济带来更多风险。目前韩国国会准备就弹劾总统朴槿惠进行投票。企划财政部在月度经济评估中，没有明确指向围绕朴槿惠的政治丑闻。但它表示，在许多全球不确定性仍存的情况下，担心国内议题可能导致消费和投资变弱。(路透)

英国首相特雷莎·梅的脱欧时间表获得议会支持

英国议会周三对首相特雷莎·梅提出的脱欧时间表表示支持，此前特雷莎·梅消除了保守党内部对政府的脱欧策略缺乏透明度的不满。特雷莎·梅一直承受着来自议会和投资者的压力，要求她至少要规划出英国与欧盟未来关系的框架。经过激烈辩论后，英国议会以448对75票支持了要求政府公布其脱欧计划的动议。(路透)

大中华经济要闻

中国11月份以人民币计价出口同比增长5.9%；预估下降1.0%

中国海关总署公布以人民币计价进出口数据。彭博调查11位经济学家出口预估中值为同比下降1.0%（预估区间为下降3.2%至上升3.7%）。中国11月份进口增长13.0%，11位经济学家预估中值为上升3.6%（预估区间为下降3.2%至上升7.0%）。11月份贸易顺差2981亿元，11名经济学家的预估中值为顺差3200亿元。(彭博)

中国11月份广义乘用车销量同比增长19.8%

据全国乘用车市场信息联席会在网站发布的公告，中国11月乘用车零售销量增至242万辆。1至11月乘用车零售销量同比增长15.7%至2109万辆。中国1至11月份乘用车销量超过去年全年数，去年广义乘用车销量2060万辆。(彭博)

中行预计2017年中国GDP增长约6.7%，经济减速压力仍在

中国银行国际金融研究所报告指出，展望2017年，中国将进一步推进供给侧结构性改革、经济新旧动力切换、新旧模式转换，预计GDP增长6.7%左右。但国内外发展环境更加复杂多变，不确定性显著增多，经济减速压力依然存在。(路透)

中国今年全国粮食总产量6.16亿吨比上年减少0.8%

中国国家统计局周四发布关于2016年粮食产量的公告称，受到播种面积减少和单产下降等因素影响，今年全国粮食总产量61,623.9万吨（12,324.8亿斤），比2015年减少520.1万吨（104.0亿斤），减少0.8%。(路透)

企业要闻

本田汽车斥资30亿元人民币在中国建设新厂，因应销售劲升

日本本田汽车周四发布声明称，该公司与东风汽车的合资公司将投资约30亿元人民币，在中国建设一座新厂。声明证实了路透10月的报导。当时报导援引消息人士表示，该公司将在2019年前建设一座年产能12万辆汽车的新厂。东风本田汽车现有两个工厂，其目前年产能48万辆，今年的销售目标为45万辆。(路透)

联想控股成为万福生科实际控制人，未来不排除注入资产

中国创业板上市公司万福生科（湖南）农业开发股份有限公司周四公告称，原控股股东桃源湘晖授权佳沃集团为其所持26.57%公司股份的唯一、排他代理人，公司实际控制人将变更为联想控股(3396.HK)。(路透)

美国钢铁公司CEO称或在美国恢复多达1万个就业岗位

美国钢铁公司执行长对美国国家广播公司商业新闻台表示，可望在美国恢复多达10,000个就业岗位，但未提供增加这些岗位的时间表。截至12月31日，该公司在北美约有21,000名员工，低于2007年的28,000名。(路透)

三星据悉计划在新款S8手机上采用全屏设计

据知情人士透露，无边框显示可以提供更大的浏览区域，同时三星还打算在S8设计上去除实体“HOME”键。因细节尚未公开而不愿透露姓名的知情人士说，公司将提供两款机型，皆是曲面设计。(彭博)

中港两地上市的H股股份

H股代码	股份名称	H股 收盘价 (港元)	动态市盈率	市净率	H股/A股 价比(%)	H股代码	股份名称	H股 收盘价 (港元)	动态市盈率	市净率	H股/A股 价比(%)
939	建设银行	5.89	5.72	0.86	(5.95)	753	中国国航	5.24	9.04	0.97	(38.76)
1398	工商银行	4.85	5.53	0.83	(4.99)	670	东方航空	3.62	9.90	0.95	(51.73)
1288	农业银行	3.30	5.26	0.77	(9.41)	1055	南方航空	4.43	11.38	0.94	(46.03)
3988	中国银行	3.60	5.71	0.68	(9.04)	1919	中国远洋	2.94	-	1.32	(54.53)
3328	交通银行	6.03	5.92	0.72	(9.10)	2866	中海集运	1.82	-	1.37	(62.62)
3968	招商银行	19.80	7.40	1.17	(6.13)	1138	中海发展	4.47	8.34	0.59	(44.32)
998	中信银行	5.14	5.20	0.65	(34.13)	2880	大连港	1.39	43.88	0.91	(57.22)
6818	光大银行	3.70	5.26	0.62	(18.75)	317	广船国际	12.06	22.96	1.47	(63.44)
1988	民生银行	8.98	6.24	0.91	(17.32)	2039	中集集团*	11.52	886.25	1.18	(33.94)
2628	中国人寿	22.25	41.79	1.85	(20.01)	1800	中国交建	9.08	8.03	0.88	(43.37)
2318	中国平安	42.05	10.63	1.80	2.46	390	中国中铁	6.68	11.08	1.12	(33.32)
2601	中国太保	30.00	19.20	1.90	(11.59)	1186	中国铁建	10.50	9.22	1.00	(22.18)
1336	新华保险	39.15	22.98	1.82	(23.64)	1766	中国中车	7.55	15.23	1.88	(35.43)
6030	中信证券	17.24	15.62	1.33	(8.19)	525	广深铁路	4.43	21.23	1.01	(19.92)
6837	海通证券	14.62	15.05	1.42	(22.19)	177	宁沪高速	10.28	19.69	2.30	2.16
1776	广发证券*	17.62	13.54	1.62	(14.18)	548	深圳高速	7.23	8.61	1.15	(26.93)
6886	华泰证券	16.90	15.76	1.31	(18.84)	995	皖通高速	6.24	9.79	1.11	(65.55)
6099	招商证券	12.42	10.60	1.31	(37.45)	107	成渝高速	3.20	7.25	0.65	(45.89)
3958	东方证券	8.17	4.98	1.10	(54.81)	2238	广汽集团	10.36	8.32	1.43	(62.98)
6178	光大证券	11.92	10.27	1.04	(36.44)	1211	比亚迪*	44.45	22.02	2.31	(25.45)
857	中石油	5.51	139.69	0.76	(35.35)	2333	长城汽车	7.77	6.98	1.44	(37.74)
386	中石化	5.61	17.02	0.87	(5.86)	2338	潍柴动力	12.64	30.77	1.41	3.71
338	上石化	4.16	8.58	1.83	(39.35)	3606	福耀玻璃	23.10	18.68	3.14	10.46
1033	石化油服	1.60	-	1.27	(64.86)	1108	洛阳玻璃	5.71	11.29	6.42	-
2883	中海油田	7.53	-	0.84	(48.84)	38	一拖股份	4.50	27.49	0.83	(65.79)
568	山东墨龙*	3.25	-	0.95	(73.21)	1157	中联重科*	3.78	-	0.69	(27.86)
1088	中国神华	16.18	16.03	0.92	(16.77)	564	郑煤机	4.29	52.67	0.64	(46.49)
1898	中煤能源	3.94	-	0.55	(42.84)	1057	浙江世宝*	9.40	47.19	1.81	(77.28)
1171	兖州煤业	6.00	52.01	0.74	(54.74)	1072	东方电气	6.69	-	0.64	(44.86)
902	华能国际	5.02	6.08	0.81	(39.58)	2727	上海电气	3.58	20.32	1.00	-
991	大唐发电	2.09	10.38	0.55	(53.06)	2208	金风科技*	12.50	9.93	1.69	(35.59)
1071	华电国际	3.38	5.25	0.69	(41.29)	42	东北电气	2.76	-	7.50	(68.65)
1618	中国中冶	2.64	8.98	0.86	(51.98)	187	京城机电	3.63	-	2.09	(69.34)
347	鞍钢股份*	4.95	-	0.73	(25.00)	300	沈机集团	2.53	-	1.53	(72.63)
323	马钢股份	2.22	-	0.80	(36.10)	2607	上海医药	18.72	14.19	1.42	(16.96)
1053	重庆钢铁	2.35	-	7.04	-	2196	复星医药	24.15	18.19	2.53	(7.34)
2600	中国铝业	3.57	260.45	1.21	(30.67)	1513	丽珠医药*	49.15	26.98	3.89	(25.49)
358	江西铜业	12.46	122.64	0.83	(41.61)	874	白云山	19.26	16.30	2.38	(30.65)
2899	紫金矿业	2.62	58.84	1.89	(33.80)	719	新华制药*	5.90	22.58	1.23	(59.70)
3993	洛阳铝业	2.07	6.83	0.36	(54.54)	168	青岛啤酒	31.00	20.60	2.17	(10.02)
914	海螺水泥	22.95	17.55	1.52	10.99	553	南京熊猫	7.22	52.93	1.80	(55.87)
2009	金隅股份	2.94	5.94	0.35	(40.03)	763	中兴通讯*	12.30	12.64	1.11	(32.97)
2202	万科*	21.75	10.95	2.13	(21.81)	921	海信科龙*	6.50	12.44	1.79	(44.41)
588	北京北辰	2.48	8.34	0.44	(48.59)	1812	晨鸣纸业*	7.88	6.74	0.91	(33.88)
1065	创业环保	4.21	14.50	1.14	(56.31)	811	新华文轩	7.84	11.98	1.14	(73.20)
895	东江环保*	13.32	28.03	3.50	(37.35)						

注*: 其A股在深圳证券交易所上市。没有"*"符号H股, 其A股在上海证券交易所上市

来源: 彭博、农银国际证券

农银国际业务发展部联系人**戴昕**angeladai@abci.com.hk

电话: (852) 2147 8810

农银国际机构销售部联系人**关宝娟**joycekwan@abci.com.hk

电话: (852) 2147 8838 / 2147 8855

林允文vivianlin@abci.com.hk

电话: (852) 2147 8842

农银国际研究部联系人**陈宋恩**philipchan@abci.com.hk

电话: (852) 2147 8805

周秀成stevechow@abci.com.hk

电话: (852) 2147 8809

要下载最新的研究报告, 请前往 <http://sec.abci.com.hk/eng/research/research.asp>要下载过去的研究报告, 请前往 http://www.abci.com.hk/en-us/research_report.php

陈宋恩及周秀成作为本研究报告全部或部分撰写人, 谨此证明有关就研究报告中提及的所有公司及/或该公司所发行的证券所做出的观点, 均属分析员之个人意见。分析员亦在此证明, 就研究报告内所做出的推荐或个人观点, 分析员并无直接或间接地收取任何补偿。此外, 分析员及分析员之关联人士并没有持有(除以下披露权益)研究报告内所推介股份的任何权益, 并且没有担任研究报告内曾提及的上市法团的高级工作人员。

权益披露

农银国际证券有限公司及/或与其附属公司, 曾在过去12个月内, 与本报告提及的公司有投资银行业务关系。

陈宋恩持有中国农业银行H股股份。

免责声明

该报告只为客户使用, 并只在适用法律允许的情况下分发。本研究报告并不牵涉具体使用者的投资目标, 财务状况和特殊要求。该等资讯不得被视为购买或出售所述证券的要约或要约邀请。我等并不保证该等资讯的全部或部分可靠, 准确, 完整。该报告不应代替投资人自己的投资判断。文中分析建立于大量的假设基础上, 我等并不承诺通知阁下该报告中的任何资讯或观点的变动, 以及由于使用不同的假设和标准, 造成的与其它分析机构的意见相反或不一致。分析员(们)负责报告的准备, 为市场讯息采集、整合或诠释, 或会与交易、销售和其它机构人员接触。农银国际证券有限公司不负责文中资讯的更新。农银国际证券有限公司对某一或某些公司内部部门的资讯进行控制, 阻止内部流动或者进入其它部门及附属机构。负责此研究报告的分析员的薪酬完全由研究部或高层管理者(不包括投资银行)决定。分析员薪酬不取决于投行的收入, 但或会与农银国际证券有限公司的整体收入(包括投行和销售部)有关。报告中所述证券未必适合在其它司法管辖区销售或某些投资人。文中所述的投资价格和价值、收益可能会有波动, 历史表现不是未来表现的必然指示。外币汇率可能对所述证券的价格、价值或收益产生负面影响。如需投资建议、交易执行或其它咨询, 请您联系当地销售代表。农银国际证券有限公司或任何其附属机构、总监、员工和代理, 都不为阁下因依赖该等资讯所遭受的任何损失而承担责任。进一步的资讯可应要求而提供。

版权所有2016年农银国际证券有限公司

该材料的任何部分未经农银国际证券有限公司的书面许可不得复印、影印、复制或以任何其他形式分发

办公地址: 香港中环, 红棉路8号, 东昌大厦13楼, 农银国际证券有限公司

电话: (852) 2868 2183