

各股市走势图 .....	1
股市短评 .....	1
主要经济数据公布 .....	1
主要新闻总结 .....	1
国际经济要闻 .....	2
大中华经济要闻 .....	2
企业要闻 .....	2
中港两地上市的 H 股股份 .....	3
免责声明 .....	4

指数	收市	日比(%)	5日(%)
恒生	31,259.10	0.53	4.00
H股	12,283.58	0.20	4.37
红筹	4,725.99	0.29	5.09
HSC大型股	2,634.72	0.52	4.18
HSC中型股	5,538.00	0.46	3.29
AH股溢价	118.11	(0.51)	(0.91)
沪深300	3,837.35	(0.21)	3.06
富时中国A50	12,542.38	(0.57)	4.16
上证180	8,232.16	(0.15)	3.00
上证380	5,313.14	0.21	1.90
台北加权	11,201.83	0.92	3.52
日经225	22,539.39	0.28	2.37
道琼斯	25,146.39	1.40	1.94
标普500	2,772.35	0.86	1.77
纳斯达克	7,689.24	0.67	3.04
德国DAX 30	12,830.07	0.34	0.36
富时100	7,712.37	0.33	0.30
法国CAC 40	5,457.56	(0.06)	0.56

商品期货/指数	市价	日比(%)	5日(%)
纽约期油(美元/桶)	65.14	0.63	(2.83)
纽约期金(美元/t oz)	1,297.10	(0.03)	(0.34)
标普高盛商品指数	471.28	(0.19)	(2.57)
CRB大宗商品期货价格指数	199.01	0.00	(1.25)
罗杰斯国际商品指数	2,560.70	0.10	(1.33)

外汇	汇率	5日(%)	1个月(%)
港元兑人民币	0.8132	(0.49)	0.37
美元兑人民币	6.3816	(0.44)	0.34
美元兑港元	7.8472	0.05	(0.03)
美元兑日元	110.13	1.19	0.94
欧元兑美元	1.1784	0.78	(1.16)
英镑兑美元	1.3424	0.95	(0.98)
澳元兑美元	0.7666	1.29	1.98

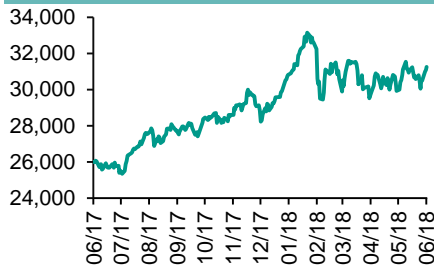
政府债券	收益率(%)	5日(bps)	1个月(bps)
中国(10年期)	3.6800	6.50	4.20
香港(10年期)	2.24300	17.10	9.20
美国(10年期)	2.97540	11.68	2.57

来源：彭博

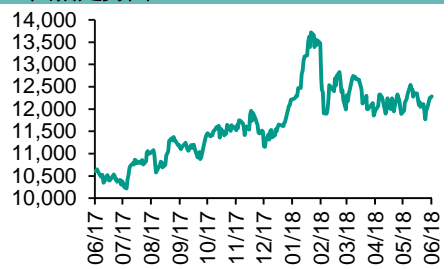
## 每天导读

### 各股市走势图

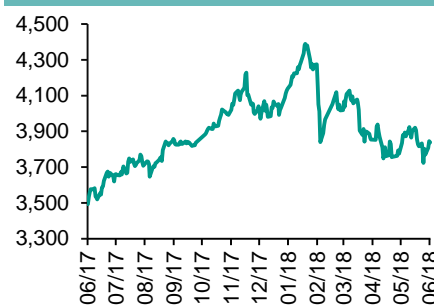
#### 恒指走势图



#### 国指走势图



### 沪深300走势图



### 标普500走势图



来源：彭博

### 股市短评

昨天美国股市三大指数均上升，主要受金融股上升带动，投资者焦点转移至强劲的经济数据，对贸易战的忧虑稍为减退。美国4月贸易赤字出乎意料下跌2.1%，数据增强市场对第2季经济向好的预期。标普500指数中10个行业指数仅公用事业指数下跌。昨天欧洲三大股市表现不一，其中法国CAC指数下跌，德国DAX指数及英国富时100指数上涨。欧元上涨拖累以美元为收入主要货币的欧洲企业，银行股表现相对较好，商品及科技股亦偏稳。昨天恒指及国指均上升，恒指升幅较大。港股11个行业指数均上升，其中原材料业指数领涨。昨天上证综指上升，深成指下跌。沪深300指数中10个行业指数表现不一，其中金融地产指数领涨；信息技术指数领涨。昨天沪股通北向净买入16.37亿人民币，南向净卖出9.99亿港元。深股通北向净买入10.23亿人民币，南向净买入8.13亿港元。昨天沪深两市总交易量跌至3610亿元人民币。今天将中国5月外汇储备及欧元区第一季度GDP环比终值。

### 主要经济数据公布

国家	经济指标	时间	市场预期	实际值	前值
德国	Markit零售业采购经理指数	5月	NA	53.9	51.0
法国	Markit零售业采购经理指数	5月	NA	50.7	50.1
欧元区	Markit零售业采购经理指数	5月	NA	51.7	48.6
美国	非农生产力	1季	0.6%	0.4%	0.7%
美国	单位劳务成本	1季	2.8%	2.9%	2.7%

来源：彭博 (\*均为修正值)

### 主要新闻总结

- 贸易阴云笼罩G-7峰会，白宫经济顾问戏称只是“家庭矛盾”
- 中证监发布CDR发行与管理办法
- 中国据悉提出今年将美国商品进口额提高约250亿美元
- 21世纪经济报道：湖南拟清理规范政府融资平台
- 美国财长努钦称青睐更局部的中国在美投资限制
- 华夏、南方、易方达、汇添富、招商、嘉实六只战略配售基金获批
- 欧洲央行Praet证实：随着通胀率上升 6月份会议将是关键
- 第一财经：中国可能在7月份发布新的加快建设知识产权强国推进计划

国际经济要闻

贸易阴云笼罩G-7峰会，白宫经济顾问戏称只是“家庭矛盾”

美国总统唐纳德·特朗普的首席经济顾问拉里·库德洛表示，让即将于周五开幕的七国集团峰会笼罩阴影的贸易紧张局势是“家庭矛盾”，并表示特朗普在峰会上将与加拿大总理贾斯汀·特鲁多和法国总统埃马纽埃尔·马克龙单独会面。(彭博)

中国据悉提出今年将美国商品进口额提高约250亿美元

知情人士称，中国已提出今年将美国商品进口额提高约250亿美元，以满足美国总统特朗普缩小对华贸易逆差的愿望。人士表示，随着全球最大两个经济体推进贸易谈判，中国政府已经开始量化其增加进口美国商品的承诺。(彭博)

美国财长努钦据称青睐更局部的中国在美投资限制

知情人士透露，美国财政部希望总统特朗普依靠立法来收紧对中国在美投资的审查，而非通过行政措施施加广泛的新限制。财政部长努钦必须在6月结束前向总统呈交财政部对限制中国投资的最终建议。(彭博)

欧洲央行Praet证实：随着通胀率上升6月份会议将是关键

欧洲央行首席经济学家Peter Praet证实，对于欧洲央行何时会结束债券购买计划，下周的政策会议将是作出决定的关键时刻。他的讲话增强了这样的观点：管理委员会即将解决购买债券以支持欧元区经济的计划还会持续多长时间的问题。(彭博)

大中华经济要闻

中证监发布CDR发行与管理办法

中国证监会发布《存托凭证发行与交易管理办法(试行)》，随即实施，符合条件的创新企业今日起可向证监会递送CDR发行申报材料。管理办法明确了CDR的发行、上市、交易、信息披露制度等具体安排。中证监表示，将严格掌握试点企业数目及筹资数量，合理安排发行时机及节奏。(RTHK)

21世纪经济报道：湖南拟清理规范政府融资平台

《21世纪经济报道》援引业内人士报道称，湖南在化解地方债风险上，拟推出新的管理举措，严格限制平台公司数量；对于现存数量众多的平台公司，要求各地开展清理工作，并制定了2018、2019年压减时间表。(彭博)

华夏、南方、易方达、汇添富、招商、嘉实六只战略配售基金获批

中国证监会网站公布，分别准予华夏基金、南方基金、易方达基金、汇添富基金、招商基金、嘉实基金注册各家的3年封闭运作战略配售灵活配置混合型证券投资基金，这些基金可投资以IPO、CDR形式回归A股的科技巨头。(彭博)

第一财经：中国可能在7月份发布新的加快建设知识产权强国推进计划

《第一财经》援引匿名知情学者报道，中国可能将在7月或8月发布加快建设知识产权强国推进计划。中国将加快对现有《专利法》的修改，可能在年底前完成。(彭博)

企业要闻

知情人士：美国正在最后审查帮助中兴通讯重生的协议

知情人士透露，特朗普政府正在对与中兴通讯的协议进行最终审查。根据协议这家中国电信设备制造商将得以恢复从美国供应商进行采购。知情人士称，美国和中国的官员仍在对细节进行最终敲定，而且协议仍有可能无法达成。(彭博)

阿里巴巴旗下菜鸟将领投15亿美元建设香港国际机场物流中心

阿里巴巴物流子公司菜鸟网络将宣布将牵头投资约15亿美元(约120亿港元)，在香港国际机场建设一个世界级的数字化物流中心。菜鸟将与中国航空、圆通速递成立合资公司建设运营该中心，持股比例为51%、35%及14%。(彭博)

德意志银行计划今年把员工数量裁减至93,000人以下

德意志银行表示，业务处置和基建岗位的裁员占今年裁员计划的比重最大。公司网站文稿显示，已经完成裁员约1,000人。基础设施和企业及投资银行占裁员计划的比重最大，以便在2019年将员工人数降至90,000人以下。(彭博)

瑞银据称在资管部门裁员，重心转向中国市场

知情人士透露，瑞银集团正在削减资产管理部的工作岗位，专注于在中国的增长、被动型投资和可持续性投资。知情人士称，这个瑞银内部最小的一块业务据称过去几个月已经裁减了至少100个岗位，包括分销等领域。(彭博)

## 中港两地上市的H股股份

H股代码	股份名称	H股 收盘价 (港元)	动态市盈率	市净率	H股/A股 股价比(%)	H股代码	股份名称	H股 收盘价 (港元)	动态市盈率	市净率	H股/A股 股价比(%)	
939	建设银行	8.14	6.71	0.94	(7.06)	895	东江环保*	12.00	17.20	2.25	(41.54)	
1398	工商银行	6.61	6.65	0.92	(4.76)	1635	大众公用	3.00	19.21	0.99	(43.20)	
1288	农业银行	4.13	5.66	0.79	(7.63)	753	中国国航	10.02	15.18	1.38	(29.86)	
3988	中国银行	4.19	5.99	0.71	(9.52)	670	东方航空	6.79	12.60	1.51	(31.33)	
3328	交通银行	6.32	5.37	0.63	(14.53)	1055	南方航空	8.67	11.80	1.43	(34.52)	
3968	招商银行	32.85	9.24	1.46	(7.14)	1919	中国远洋	4.37	13.78	1.76	(41.00)	
998	中信银行	5.41	4.96	0.58	(30.42)	2866	中海集运	1.52	9.88	0.89	(57.62)	
6818	光大银行	3.93	5.17	0.62	(19.21)	1138	中海发展	4.50	13.15	0.54	(28.17)	
1988	民生银行	7.51	4.47	0.59	(20.08)	2880	大连港	1.30	51.04	0.76	(52.54)	
2628	中国人寿	22.80	16.31	1.63	(25.31)	3369	秦港股份	2.14	9.41	0.73	(66.04)	
2318	中国平安	79.35	12.49	2.35	1.24	317	广船国际	9.16	112.59	0.91	(54.72)	
2601	中国太保	35.40	17.79	1.90	(16.00)	2039	中集集团*	12.30	12.95	0.97	(36.02)	
1336	新华保险	37.15	17.50	1.48	(33.56)	1800	中国交建	8.48	6.29	0.62	(43.04)	
6030	中信证券	19.54	16.47	1.27	(14.93)	390	中国中铁	6.40	7.71	0.83	-	
6837	海通证券	9.89	10.74	0.79	(22.80)	1186	中国铁建	8.98	6.24	0.66	(20.28)	
2611	国泰君安	18.00	13.56	1.14	(12.25)	1766	中国中车	6.92	14.90	1.26	(37.40)	
1776	广发证券*	13.20	9.57	0.97	(24.59)	525	广深铁路	4.60	26.46	0.92	(17.51)	
6886	华泰证券	15.30	9.60	1.02	(27.16)	177	宁沪高速	11.42	13.05	1.99	(3.56)	
6099	招商证券	11.30	11.45	0.96	(41.44)	548	深圳高速	8.45	10.52	1.10	(20.56)	
3958	东方证券	6.48	10.69	0.70	(50.61)	995	皖通高速	5.45	6.79	0.78	(43.62)	
6178	光大证券	9.53	11.32	0.72	(36.20)	107	成渝高速	2.76	5.85	0.49	(41.49)	
6881	银河证券	4.89	10.10	0.63	(56.44)	2238	广汽集团	9.67	6.54	1.16	(59.19)	
1375	中州证券	2.66	19.93	0.84	(59.90)	1211	比亚迪*	53.65	37.08	2.33	(14.56)	
857	中石油	6.56	33.85	0.81	(33.08)	2333	长城汽车	7.90	11.57	1.19	(41.53)	
386	中石化	7.55	13.99	1.00	(5.73)	2338	潍柴动力	10.84	7.48	2.00	(0.73)	
338	上石化	5.56	7.96	1.73	(21.01)	3606	福耀玻璃	28.65	18.62	3.08	(4.72)	
1033	石化油服	1.25	-	-	(50.84)	1108	洛阳玻璃	3.72	68.51	3.00	(81.58)	
2883	中海油田	8.17	-	0.94	(37.55)	38	一拖股份	2.88	43.26	0.48	(63.82)	
568	山东墨龙*	1.49	25.44	0.52	(77.03)	1157	中联重科*	3.71	2.06	0.60	(28.09)	
1088	中国神华	21.30	7.32	1.09	(17.47)	564	郑煤机	4.31	#N/A	N/A	0.56	(43.68)
1898	中煤能源	3.48	10.84	0.42	(43.56)	1057	浙江世宝*	1.69	20.23	0.73	(76.28)	
1171	兖州煤业	11.96	6.51	1.01	(32.90)	1072	东方电气	5.99	15.76	0.52	(42.97)	
902	华能国际	5.73	43.24	0.86	(31.10)	2727	上海电气	停牌	-	-	-	
991	大唐发电	2.60	16.60	0.67	(35.66)	2208	金风科技*	11.58	12.26	1.48	(37.94)	
1071	华电国际	3.46	63.25	0.65	(30.10)	42	东北电气	1.06	-	-	(61.30)	
1618	中国中冶	2.42	8.35	0.63	(45.88)	187	京城机电	2.09	39.44	1.27	(69.18)	
347	鞍钢股份*	8.40	8.83	0.99	8.03	300	沈机集团	停牌	-	-	-	
323	马钢股份	3.95	5.37	1.04	(12.62)	2607	上海医药	23.55	14.64	1.51	(27.10)	
1053	重庆钢铁	1.41	7.41	0.61	(45.60)	2196	复星医药	50.00	31.91	4.02	(11.03)	
2600	中国铝业	4.24	39.07	1.37	(18.59)	1513	丽珠医药*	57.90	5.75	2.35	(30.05)	
358	江西铜业	11.80	20.21	0.70	(44.18)	874	白云山	38.45	20.52	2.57	(26.56)	
2899	紫金矿业	3.49	18.13	1.87	(28.25)	719	新华制药*	8.00	13.36	1.26	(45.27)	
3993	洛阳钼业	5.12	23.67	2.31	(42.98)	168	青岛啤酒	48.45	42.19	3.11	(22.68)	
914	海螺水泥	49.10	13.33	2.38	11.41	6116	拉夏贝尔	8.96	7.42	1.03	(66.93)	
2009	金隅股份	3.44	10.66	0.73	(28.19)	1533	庄园牧场*	8.52	15.08	1.15	(71.80)	
2202	万科*	31.50	10.10	2.13	(4.99)	553	南京熊猫	3.78	22.84	0.83	(53.79)	
588	北京北辰	2.89	5.61	0.43	(48.96)	763	中兴通讯*	停牌	-	-	-	
1528	美凯龙	11.06	8.03	0.81	(50.55)	921	海信科龙*	9.23	5.11	2.10	(36.96)	
1065	创业环保	4.31	10.00	0.98	(68.95)	1812	晨鸣纸业*	12.40	6.50	1.10	(28.96)	
						811	新华文轩	5.79	6.33	0.72	(58.72)	

注\*：其A股在深圳证券交易所上市。没有"\*"符号H股，其A股在上海证券交易所上市

来源：彭博、农银国际证券

**农银国际业务发展部联系人**

**戴昕**

[angeladai@abci.com.hk](mailto:angeladai@abci.com.hk)

电话: (852) 2147 8810

**农银国际机构销售部联系人**

**关宝娟**

[joycekwan@abci.com.hk](mailto:joycekwan@abci.com.hk)

电话: (852) 2147 8838 / 2147 8855

**林允文**

[vivianlin@abci.com.hk](mailto:vivianlin@abci.com.hk)

电话: (852) 2147 8842

**农银国际研究部联系人**

**陈宋恩**

[philipchan@abci.com.hk](mailto:philipchan@abci.com.hk)

电话: (852) 2147 8805

**周秀成**

[stevechow@abci.com.hk](mailto:stevechow@abci.com.hk)

电话: (852) 2147 8809

要下载最新的研究报告，请前往 <http://sec.abci.com.hk/eng/research/research.asp>  
要下载过去的研究报告，请前往 [http://www.abci.com.hk/en-us/research\\_report.php](http://www.abci.com.hk/en-us/research_report.php)

陈宋恩及周秀成作为本研究报告全部或部分撰写人，谨此证明有关就研究报告中提及的所有公司及/或该公司所发行的证券所做出的观点，均属分析员之个人意见。分析员亦在此证明，就研究报告内所做出的推荐或个人观点，分析员并无直接或间接地收取任何补偿。此外，分析员及分析员之关联人士并没有持有（除以下披露权益）研究报告内所推介股份的任何权益，并且没有担任研究报告内曾提及的上市法团的高级工作人员。

**权益披露**

农银国际证券有限公司及/或与其附属公司，曾在过去12个月内，与本报告提及的公司有投资银行业务关系。  
陈宋恩持有中国农业银行H股股份。

**免责声明**

该报告只为客户使用，并只在适用法律允许的情况下分发。本研究报告并不牵涉具体使用者的投资目标，财务状况和特殊要求。该等资讯不得被视为购买或出售所述证券的要约或要约邀请。我等并不保证该等资讯的全部或部分可靠，准确，完整。该报告不应代替投资人自己的投资判断。文中分析建立于大量的假设基础上，我等并不承诺通知阁下该报告中的任何资讯或观点的变动，以及由于使用不同的假设和标准，造成的与其它分析机构的意见相反或不一致。分析员（们）负责报告的准备，为市场讯息采集、整合或诠释，或会与交易、销售和其它机构人员接触。农银国际证券有限公司不负责文中资讯的更新。农银国际证券有限公司对某一或某些公司内部部门的资讯进行控制，阻止内部流动或者进入其它部门及附属机构。负责此研究报告的分析员的薪酬完全由研究部或高层管理者（不包括投资银行）决定。分析员薪酬不取决于投行的收入，但或会与农银国际证券有限公司的整体收入（包括投行和销售部）有关。报告中所述证券未必适合在其它司法管辖区销售或某些投资人。文中所述的投资价格和价值、收益可能会有波动，历史表现不是未来表现的必然指示。外币汇率可能对所述证券的价格、价值或收益产生负面影响。如需投资建议、交易执行或其它咨询，请您联系当地销售代表。农银国际证券有限公司或任何其附属机构、总监、员工和代理，都不为阁下因依赖该等资讯所遭受的任何损失而承担责任。进一步的资讯可应要求而提供。

版权所有2018年农银国际证券有限公司

该材料的任何部分未经农银国际证券有限公司的书面许可不得复印、影印、复制或以任何其他形式分发

办公地址: 香港中环，红棉路8号，东昌大厦13楼，农银国际证券有限公司

电话: (852) 2868 2183