

各股市走勢圖 1
 股市短評 1
 主要經濟數據公布 1
 主要新聞總結 1
 國際經濟要聞 2
 大中華經濟要聞 2
 企業要聞 2
 中港兩地上市的H股股份 3
 免責聲明 4

指數	收市	日比(%)	5日(%)
恒生	19,934.71	0.33	(5.20)
H股	6,747.42	0.94	(5.86)
紅籌	3,768.82	(0.21)	(7.04)
HSC大型股	1,806.85	0.47	(5.38)
HSC中型股	4,077.77	(0.02)	(7.57)
AH股溢價	140.15	0.14	(0.81)
滬深300	3,784.12	(0.81)	(8.48)
富時中國A50	12,956.29	0.40	(5.60)
上證180	8,168.86	(0.68)	(7.54)
上證380	4,925.50	(2.28)	(13.19)
臺北加權	16,644.79	0.14	(2.05)
日經225	26,590.78	(1.90)	(1.46)
道瓊斯	33,240.18	(2.38)	(4.79)
標普500	4,175.20	(2.81)	(6.43)
納斯達克	12,490.74	(3.95)	(8.29)
德國DAX 30	13,756.40	(1.20)	(2.81)
富時100	7,386.19	0.08	(2.83)
法國CAC 40	6,414.57	(0.54)	(1.84)

商品期貨/指數	市價	日比(%)	5日(%)
紐約期油(美元/桶)	102.00	0.29	(0.73)
紐約期金(美元/t oz)	1,901.40	0.43	(2.78)
標普高盛商品指數	742.03	2.08	(1.05)
CRB大宗商品期貨價格指數	302.67	1.38	(1.38)
羅杰斯國際商品指數	4,181.56	1.43	(1.89)

外匯	匯率	5日(%)	1個月(%)
港元兌人民幣	0.8396	2.13	2.86
美元兌人民幣	6.5869	2.16	3.04
美元兌港元	7.8457	0.02	0.20
美元兌日元	127.17	(0.54)	2.60
歐元兌美元	1.0646	(1.91)	(3.09)
英鎊兌美元	1.2585	(3.70)	(3.84)
澳元兌美元	0.7143	(4.12)	(4.62)

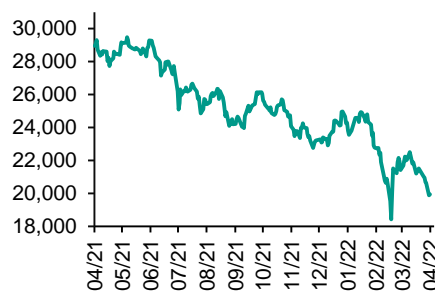
政府債券	收益率(%)	5日(bps)	1個月(bps)
中國(10年期)	2.8300	0.70	3.00
香港(10年期)	2.73500	2.50	60.00
美國(10年期)	2.72050	(21.56)	24.74

來源: 彭博

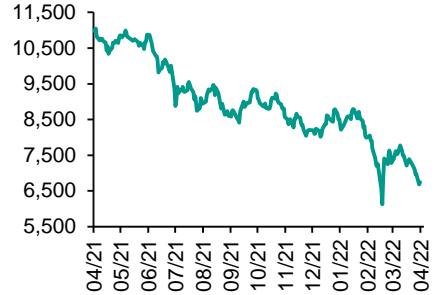
每天導讀

各股市走勢圖

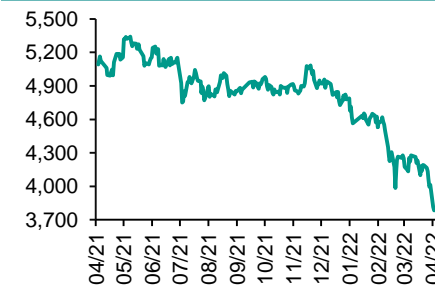
恒指走勢圖



國指走勢圖



滬深300走勢圖



標普500走勢圖



來源: 彭博

股市短評

昨天美股三大指數均下跌，其中納斯達克指數跌幅最大。美聯儲前副主席預計美國經濟衰退風險超過50%。標普500指數11個行業指數表現不一，其中僅能源指數上升，非核心消費品指數領跌。昨天歐洲三大股指表現不一，其中僅富時100指數上升。俄羅斯宣布切斷對波蘭和保加利亞的天然氣供應，標志俄羅斯與歐洲的能源矛盾重大升級。昨天恒指及國指均上升，其中國指升幅較大。中國人民銀行決定下調金融機構外匯存款準備金率1%，人民幣回升，帶動港股上漲。港股各行業指數表現不一，其中信息科技業指數領漲，原材料業指數領跌。昨天上證綜指與深成指均下跌，深成指跌幅較大。滬深300指數各行業指數表現不一，其中醫藥衛生指數領漲，信息技術指數領跌。昨天滬股通北向淨賣出2.78億人民幣，南向淨賣出1.35億港幣；深股通北向淨買入18.21億人民幣，南向淨買入2.25億港幣。今天將公布中國3月規模以上工業企業利潤同比及美國3月二手房銷售簽約量環比。

主要經濟資料公布

國家	經濟指標	時間	市場預期	實際值	前值
美國	世界大型企業研究會消費者信心指數	4月	108.2	107.3	107.6*
美國	耐用用品訂單環比	3月	1.0%	0.8%	-1.7%*
美國	新建住宅銷量年率	3月	768k	763k	835k*
美國	FHFA房價指數月環比	2月	1.5%	2.1%	1.6%
日本	失業率	3月	2.7%	2.6%	2.7%
日本	工作與申請人數比率	3月	1.22	1.22	1.21

來源: 彭博 (*均為修正值)

主要新聞總結

- 歐洲央行委員建議最快7月或加息,今年最多加息三次
- 據報德國今年增債近400億歐元
- 據報歐盟本周討論分擔購買儲氣成本及設定儲氣指標
- 日財相否認與美國討論干預匯市的報道
- 中國信通院: 首季互聯網投融資金額按年減76.7%
- 人行: 冀盡快完成大型平台公司整改工作
- 山西促煤企向廣東及海南等七省份提供應急保障電煤供應
- 中物聯: 內地首季社會物流總額按年增6.2%

國際經濟要聞

歐洲央行委員建議最快7月或加息,今年最多加息三次

歐洲央行委員Martins Kazaks表示,歐洲央行應盡快加息,今年有2至3次的加息空間,最快有可能在7月加息,最初的加息幅度應為四分一厘。他稱,歐洲央行最終應將利率提高至1至1.5%中性水平,作為貨幣正常化的一部分,並應該在7月初結束買債。(彭博)

據報德國今年增債近400億歐元

消息指德國計劃今年增債392億歐元,以應對俄烏衝突對當地經濟的影響。德國至今年底的淨債務將達1,389億歐元。德國因應新冠對經濟的影響,暫停憲法上有關發債的上限規定。該國過去兩年分別借款1,300億及破紀錄2,150億歐元。俄烏衝突導致的能源價格急升,逼使政府要再動用開支應對。(彭博)

據報歐盟本周討論分擔購買儲氣成本及設定儲氣指標

報道指歐盟國家本周將討論分擔購買儲存天然氣成本及建立定期儲存緩衝以應付冬季。根據建議,所有歐盟成員國須在今年11月1日把天然氣儲存量提升至80%,明年起每年11月1日的有關比例升至最少90%,以減少俄羅斯可能斷供天然氣的影響。儲氣目標可能包括液化天然氣(LNG)。(彭博)

日財相否認與美國討論干預匯市的報道

日本財務大臣鈴木俊一否認有關他與美國財長耶倫曾討論聯合干預匯市以遏制日圓貶值的報道,他稱兩人確認有必要遵守G7有關匯應由市場主導的協議。鈴木俊一強調貨幣穩定的必要性,稱匯率快速波動是不理想,過度及無秩序波動對經濟及金融穩定產生不利影響。(彭博)

大中華經濟要聞

中國信通院:首季互聯網投融資金額按年減76.7%

中國信息通信研究院政策與經濟研究所互聯網運行分析團隊發布《2022年一季度互聯網投融資運行情況》報告顯示,2022年一季度,互聯網投融資案例數按季減少35.3%,按年減少38.3%;投融資金額按季減少42.6%,按年減少76.7%,顯示著互聯網投融資延續下降趨勢。(彭博)

人行:冀盡快完成大型平台公司整改工作

中國人民銀行有關負責人表示,要按照市場化、法治化、國際化方針,穩妥推進並盡快完成大型平台公司整改工作,促進平台經濟健康發展。(彭博)

山西促煤企向廣東及海南等七省份提供應急保障電煤供應

報道指山西省要求由5月份起至12月底,當地主體煤炭企業和國有重點煤炭集團公司承擔保障,為廣東、遼寧、江蘇及海南等七個省份提供共4,770萬噸應急保障電煤供應。(彭博)

中物聯:內地首季社會物流總額按年增6.2%

中國物流與採購聯合會數據顯示,2022年一季度,全國社會物流總額84萬億元人民幣,按年增長6.2%。從規模看,社會物流總額與GDP的比率回升至3.1,為2020年以來的最高水平,顯示多重壓力下,物流需求為經濟發展提供有力保障。(彭博)

企業要聞

印度運輸部長:歡迎特斯拉在當地產銷但不能從中國進口電動車

印度運輸部長Nitin Gadkari表示,歡迎美國電動車生產商特斯拉在當地設零售點,及在當地生產與銷售電動車,但不能從中國進口電動車。他指在中國生產並在印度銷售不是好的主張。特斯拉爭取印度削減電動車關稅,以把電動車輸往印度並銷售,但情況沒有進展。(彭博)

本田中國兩款新車型搭載商湯智能駕駛系統

商湯科技公布,與本田中國合作透過SenseAuto商湯絕影智能汽車平台的AI感知算法能力,打造能夠感知駕駛員疲勞駕駛、駕駛分神等行為的智能駕駛系統。近日本田中國全新純電動品牌「e:N」系列兩款新車相繼發佈。(彭博)

惠而浦與國美電器終止合作

惠而浦公布終止與國美零售旗下國美電器合作事宜,國美電器發表聲明稱,公司不存在延遲支付貨款情況,而是惠而浦長期未有按合同履行義務。(彭博)

榮耀:有關今年上市及融資報道不實

內地第二大智能手機製造商榮耀表示,有關最早今年上市並尋求以估值逾450億美元在上市前融資的報道不實。(彭博)

中港兩地上市的股份

港股代碼	股份名稱	港股 收盤價 (港元)	動態市盈率	市淨率	港股/A股 價比(%)	港股代碼	股份名稱	港股 收盤價 (港元)	動態市盈率	市淨率	港股/A股 價比(%)
939	建設銀行	5.50	3.79	0.46	(24.15)	670	東方航空	2.58	-	0.79	(51.98)
1398	工商銀行	4.62	4.03	0.47	(19.73)	1055	南方航空	4.24	-	0.89	(43.76)
1288	農業銀行	2.91	3.70	0.41	(20.79)	1919	中遠海控	11.68	1.75	1.17	(28.02)
3988	中國銀行	3.06	3.48	0.40	(22.04)	598	中國外運	2.22	3.72	0.41	(47.14)
1658	郵儲銀行	6.08	6.29	0.74	(4.85)	2866	中遠海發	1.49	2.45	0.61	(57.06)
3328	交通銀行	5.36	3.80	0.36	(11.12)	1138	中遠海能	3.68	-	0.51	(55.56)
3968	招商銀行	44.70	7.63	1.23	(2.74)	2880	大連港	0.69	7.21	0.36	(64.84)
998	中信銀行	3.89	2.86	0.31	(34.19)	6198	青島港	3.87	5.28	0.60	(37.80)
6818	光大銀行	2.81	3.08	0.34	(27.30)	3369	秦港股份	1.15	5.13	0.33	(62.75)
2016	浙商銀行	3.29	4.74	0.38	(13.81)	317	廣船國際	5.03	74.82	0.38	(68.63)
1988	民生銀行	2.88	3.06	0.18	(33.70)	2039	中集集團*	10.84	5.10	0.72	(23.36)
6196	鄭州銀行*	1.50	3.73	0.26	(52.52)	1800	中國交建	4.22	3.45	0.25	(64.09)
3866	青島銀行*	3.44	5.46	0.54	(20.37)	390	中國中鐵	5.01	4.14	0.45	(37.04)
1963	重慶銀行	4.40	2.69	0.30	(51.10)	1186	中國鐵建	4.85	2.53	0.27	(47.50)
3618	渝農商行	2.94	3.46	0.27	(34.48)	1766	中國中車	2.80	6.46	0.45	(51.85)
2628	中國人壽	11.12	5.16	0.55	(62.42)	3898	時代電氣	24.55	12.87	0.89	(44.31)
2318	中國平安	49.35	8.50	0.93	(5.39)	3969	中國通號	2.45	6.76	0.53	(50.30)
2601	中國太保	16.86	5.05	0.60	(30.63)	525	廣深鐵路	1.31	-	0.28	(45.80)
1336	新華保險	18.82	3.28	0.45	(46.16)	177	寧滬高速	7.63	7.69	1.06	(19.79)
1339	人保集團	2.40	4.07	0.40	(52.70)	548	深圳高速	8.07	6.19	0.71	(26.21)
6030	中信證券	15.92	7.66	0.89	(27.42)	995	皖通高速	6.89	6.30	0.80	(17.63)
3908	中金公司	14.80	5.58	0.79	(65.96)	107	成渝高速	2.07	2.88	0.30	(56.09)
6837	海通證券	5.35	4.53	0.36	(49.88)	2238	廣汽集團	6.22	7.27	0.59	(52.05)
2611	國泰君安	9.67	4.78	0.53	(43.33)	1211	比亞迪*	224.20	177.13	5.74	(19.17)
6806	中萬宏源*	1.60	3.54	0.35	(66.32)	2333	長城汽車	10.42	11.88	1.24	(60.97)
1776	廣發證券*	9.19	5.41	0.55	(48.04)	1839	中集車輛*	4.44	7.47	0.64	(57.50)
6886	華泰證券	10.24	5.81	0.56	(33.97)	2338	濰柴動力	10.24	7.64	1.05	(19.34)
6099	招商證券	7.73	5.20	0.58	(47.52)	3606	福耀玻璃	30.25	20.59	2.51	(23.11)
3958	東方證券	4.25	4.72	0.39	-	1108	洛陽玻璃	9.16	15.74	1.29	(50.71)
6178	光大證券	4.78	5.64	0.35	(62.77)	6865	福萊特	23.75	19.89	3.61	(42.44)
6881	銀河證券	4.11	3.32	0.41	(62.46)	38	一拖股份	3.62	7.47	0.63	(65.66)
6066	中信建投	6.84	4.62	0.68	(72.81)	1157	中聯重科*	4.62	5.05	0.58	(32.50)
1375	中州證券	1.27	9.27	0.36	(72.72)	564	鄭煤機	7.66	5.69	0.77	(40.06)
1456	國聯證券	3.61	8.48	-	(66.70)	1057	浙江世寶*	1.30	19.26	0.62	(72.84)
883	中國海油	9.80	5.19	0.76	(39.87)	1072	東方電氣	7.58	8.58	0.60	(43.79)
857	中石油	3.69	6.13	0.45	(38.20)	2727	上海電氣	1.84	-	0.41	(58.22)
386	中石化	3.81	5.36	0.50	(23.28)	2208	金風科技*	10.84	11.46	1.08	(11.71)
338	上石化	1.44	6.41	0.43	(60.15)	42	東北電氣	0.28	11.39	-	-
1033	石化油服	0.56	51.67	1.29	(73.26)	187	京城機電	3.68	-	2.20	(79.89)
2883	中海油田	7.08	90.12	0.74	(48.01)	2607	上海醫藥	12.04	5.60	0.58	(41.02)
568	山東墨龍*	3.06	-	1.22	(21.07)	2196	複星醫藥	34.55	15.62	1.89	(35.75)
1088	中國神華	23.50	7.56	1.03	(31.02)	1513	麗珠醫藥*	26.20	11.32	1.50	(32.73)
1898	中煤能源	6.04	5.06	0.59	(38.29)	874	白雲山	19.68	6.86	0.87	(39.53)
1171	兗州煤業	20.75	5.20	1.41	(44.12)	719	新華製藥*	4.36	6.44	0.63	(64.69)
3996	中國能源建設	1.02	4.30	0.42	(62.45)	1349	復旦張江	3.13	12.93	1.35	(71.19)
1816	中廣核*	2.08	8.62	0.85	(36.56)	1858	春立醫療	9.72	8.73	1.26	(48.16)
902	華能國際	3.65	-	0.85	(54.88)	6160	百濟神州	97.65	-	2.66	(5.66)
991	大唐發電	1.23	-	-	(51.97)	1877	君實生物*	53.25	-	5.10	(47.33)
1071	華電國際	2.55	-	0.53	(39.63)	9995	榮昌生物	29.75	43.31	3.53	(14.68)
916	龍源電力	15.20	16.90	1.85	(37.08)	6185	康希諾	85.15	9.19	2.20	(52.62)
956	新天綠能	4.07	6.18	0.80	(67.54)	9989	海普瑞*	5.43	27.65	0.58	(60.12)
1618	中國中冶	1.88	4.32	0.54	(51.51)	2359	藥明康德	104.60	49.13	6.40	(14.68)
2068	中鋁國際	2.13	-	1.03	(55.83)	3759	康龍化成*	98.05	39.05	6.41	(31.49)
347	鞍鋼股份*	3.13	3.55	0.41	(18.00)	3347	泰格醫藥	76.45	-	-	(29.01)
323	馬鋼股份	2.92	3.50	0.57	(35.27)	6821	凱萊英*	177.20	-	-	(44.54)
1053	重慶鋼鐵	1.06	4.83	0.35	(46.96)	6127	昭衍新藥	56.80	31.44	2.54	(48.62)
2600	中國鋁業	3.41	8.90	0.86	(35.67)	168	青島啤酒	60.50	21.77	2.97	(38.77)
358	江西銅業	11.62	5.96	0.48	(39.65)	6116	拉夏貝爾	0.24	-	-	(68.66)
2899	紫金礦業	10.84	12.29	3.04	(11.53)	1533	莊園牧場*	9.90	51.79	1.19	(19.05)
1787	山東黃金	14.26	371.57	2.29	(34.27)	553	南京熊貓	3.10	56.47	0.67	(60.57)
3993	洛陽鉬業	3.68	12.99	1.67	(27.98)	981	中芯國際	14.92	3.51	0.87	(67.00)
1772	贛鋒鋳業	82.00	11.85	4.50	(25.71)	1385	復旦微電	23.05	47.62	6.30	(63.37)
914	海螺水泥	39.10	5.20	0.94	(13.23)	941	中國移動	51.90	7.66	0.76	(32.31)
2009	金隅股份	1.20	6.04	0.22	(62.72)	728	中國電信	2.87	7.66	0.51	(37.86)
2202	萬科*	18.18	7.84	0.75	(19.87)	763	中興通訊*	15.84	9.04	1.22	(41.06)
588	北京北辰	1.07	10.75	0.21	(58.60)	6869	長飛光纖	9.81	8.76	0.63	(62.39)
1528	美凱龍	3.08	4.86	0.19	(49.33)	921	海信家電*	7.68	8.52	0.83	(43.10)
1065	創業環保	3.03	5.25	0.51	(59.16)	6690	海爾智家	25.60	14.64	1.76	(9.77)
895	東江環保*	2.95	15.74	0.47	(57.93)	1812	晨鳴紙業*	2.83	4.15	0.38	(52.89)
1635	大眾公用	1.50	12.24	0.43	(59.56)	811	新華文軒	5.55	4.37	0.51	(44.59)
753	中國國航	5.24	-	1.04	(52.30)						

注*: 其A股在深圳證券交易所上市。沒有"*"符號標股, 其A股在上海證券交易所上市

來源: 彭博、農銀國際證券

農銀國際業務發展部連絡人

戴昕

angeladai@abci.com.hk

電話：(852) 2147 8810

農銀國際機構銷售部連絡人

林青

sallylin@abci.com.hk

電話：(852) 2147 8835

伍華安

johnng@abci.com.hk

電話：(852) 2147 8806

農銀國際研究部連絡人

陳宋恩

philipchan@abci.com.hk

電話：(852) 2147 8805

周秀成

stevechow@abci.com.hk

電話：(852) 2147 8809

要下載最新的研究報告，請前往 <http://sec.abci.com.hk/eng/research/research.asp>

要下載過去的研究報告，請前往 http://www.abci.com.hk/en-us/research_report.php

陳宋恩及周秀成作為本研究報告全部或部分撰寫人，謹此證明有關就研究報告中提及的所有公司及/或該公司所發行的證券所做出的觀點，均屬分析員之個人意見。分析員亦在此證明，就研究報告內所做出的推薦或個人觀點，分析員并無直接或間接地收取任何補償。此外，分析員及分析員之關聯人士並沒有持有（除以下披露權益）研究報告內所推介股份的任何權益，并且沒有擔任研究報告內曾提及的上市法團的高級工作人員。

權益披露

農銀國際證券有限公司及/或與其聯屬公司，曾在過去12個月內，與建設銀行，交通銀行，光大銀行，中金公司，中國平安，中信建投，中海油田，浙商銀行，農業銀行，華泰證券，國泰君安，工商銀行，中信銀行，申萬宏源，中集集團，中國鐵建，廣發證券，招商證券，中國銀行，中國人壽，藥明康德，商湯科技有投資銀行業務關係。

陳宋恩持有中國農業銀行H股股份。

免責聲明

該報告只為客戶使用，并只在適用法律允許的情況下分發。本研究報告并不牽涉具體使用者的投資目標，財務狀況和特殊要求。該等資訊不得被視為購買或出售所述證券的要約或要約邀請。我等并不保證該等資訊的全部或部分可靠，準確，完整。該報告不應代替投資人自己的投資判斷。文中分析建立于大量的假設基礎上，我等并不承諾通知閣下該報告中的任何資訊或觀點的變動，以及由于使用不同的假設和標準，造成的與其它分析機構的意見相反或不一致。分析員（們）負責報告的準備，為市場訊息采集、整合或詮釋，或會與交易、銷售和其它機構人員接觸。農銀國際證券有限公司不負責文中資訊的更新。農銀國際證券有限公司對某一或某些公司內部部門的資訊進行控制，阻止內部流動或者進入其它部門及附屬機構。負責此研究報告的分析員的薪酬完全由研究部或高層管理者（不包括投資銀行）決定。分析員薪酬不取決于投行的收入，但或會與農銀國際證券有限公司的整體收入（包括投行和銷售部）有關。報告中所述證券未必適合在其它司法管轄區銷售或某些投資人。文中所述的投資價格和價值、收益可能會有波動，歷史表現不是未來表現的必然指示。外幣匯率可能對所述證券的價格、價值或收益產生負面影響。如需投資建議、交易執行或其它諮詢，請您聯繫當地銷售代表。農銀國際證券有限公司或任何其附屬機構、總監、員工和代理，都不為閣下因依賴該等資訊所遭受的任何損失而承擔責任。進一步的資訊可應要求而提供。

版權所有2022年農銀國際證券有限公司

該材料的任何部分未經農銀國際證券有限公司的書面許可不得複印、影印、複製或以任何其他形式分發

辦公地址：香港中環，紅棉路8號，東昌大廈13樓，農銀國際證券有限公司

電話：(852) 2868 2183