

各股市走势图 1
股市短评 1
主要经济数据公布 1
主要新闻总结 1
国际经济要闻 2
大中华经济要闻 2
企业要闻 2
中港两地上市的 H 股股份 3
免责声明 4

指数	收市	日比(%)	5日(%)
恒生	29,113.36	0.14	0.35
H股	11,517.48	(0.23)	0.08
红筹	4,546.08	(0.94)	(0.11)
HSC大型股	2,394.59	0.11	0.28
HSC中型股	4,830.81	0.25	1.56
AH股溢价	123.96	(0.50)	1.13
沪深300	3,833.80	(0.08)	2.37
富时中国A50	12,835.38	(0.21)	1.45
上证180	8,450.75	(0.20)	2.10
上证380	5,099.73	0.75	4.65
台北加权	10,639.07	0.28	1.91
日经225	21,608.92	0.20	1.51
道琼斯	25,502.32	(1.77)	(1.34)
标普500	2,800.71	(1.90)	(0.77)
纳斯达克	7,642.67	(2.50)	(0.60)
德国DAX 30	11,364.17	(1.61)	(2.75)
富时100	7,207.59	(2.01)	(0.29)
法国CAC 40	5,269.92	(2.03)	(2.50)

商品期货/指数	市价	日比(%)	5日(%)
纽约期油(美元/桶)	58.53	(0.81)	(0.90)
纽约期金(美元/t oz)	1,311.10	(0.09)	0.74
标普高盛商品指数	434.17	(0.97)	0.39
CRB大宗商品期货价格指数	184.15	0.00	(1.25)
罗杰斯国际商品指数	2,414.09	(0.79)	0.32

外汇	汇率	5日(%)	1个月(%)
港元兑人民币	0.8575	0.15	0.70
美元兑人民币	6.7290	0.12	0.68
美元兑港元	7.8474	(0.03)	(0.02)
美元兑日元	109.91	(1.37)	(1.04)
欧元兑美元	1.1294	(0.38)	(0.56)
英镑兑美元	1.3194	(0.46)	0.74
澳元兑美元	0.7074	(0.41)	(1.28)

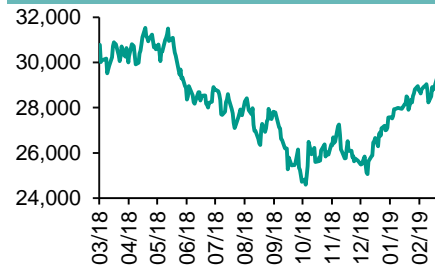
政府债券	收益率(%)	5日(bps)	1个月(bps)
中国(10年期)	3.1080	(4.20)	(3.70)
香港(10年期)	1.71300	(8.90)	(9.00)
美国(10年期)	2.43190	(17.14)	(23.07)

来源：彭博

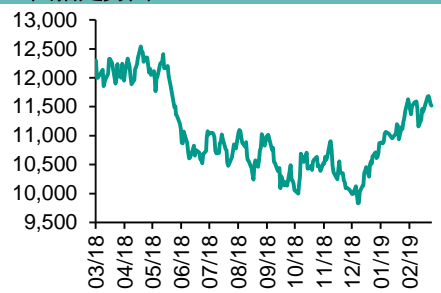
每天导读

各股市走势图

恒指走势图



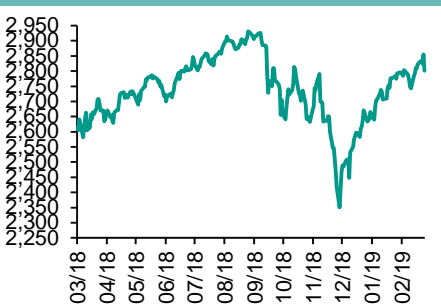
国指走势图



沪深300走势图



标普500走势图



来源：彭博

股市短评

上周五美国三大股指均下跌，其中纳斯达克指数跌幅最大。标普500指数10个行业指数个别发展，其中信息技术指数领涨，金融指数领跌。上周五欧洲三大股市均下跌。其中法国CAC40指数跌幅最大。上周五恒指上升，而国指下跌。上周五恒指受消息指美方代表将于3月28日至29日应邀访华所利好，在北京召开第8轮中美经贸高级别磋商。美国总统特朗普对福克斯商业台表示，中美两国的贸易协议已接近达成，但这并不意味着双方已经达到，但他认为正在非常接近。上周五港股11个行业指数表现不一，其中综合企业指数领涨，公用事业指数领跌。上周五上证综指及深成指均上涨。沪深300指数中10个行业表现不一，其中医药卫生指数领涨，电信业务指数领跌。截至上周末，道指、标普500指数、日经225指数、恒指、国指、上证综指、深成指的2018年预测市盈率分别为15.5倍、16.8倍、15.4倍、11.2倍、8.7倍、11.5倍、16.5倍。上周道指、标普500指数、恒指、国指、上证综指、深成指及日经225指数分别累跌1.34%、跌0.77%、升0.35%、升0.08%、升2.73%、升3.44%及升1.51%。今天将公布美国3月达拉斯联储制造业活动指数和德国3月IFO商业景气指数。

主要经济数据公布

国家	经济指标	时间	市场预期	实际值	前值
美国	现房销售	3月	5.10m	5.51m	4.93m*
美国	批发库存月环比	3月	0.1%	1.2%	1.1%
美国	Markit美国服务业采购经理指数	3月	55.5	54.8	56.0
欧元区	Markit法国制造业采购经理指数	3月	51.4	49.8	51.5
欧元区	工业产值 同比	3月	N/A	6.0%	5.3%
欧元区	PPI同比	3月	N/A	-9.4%	-8.9%

来源：彭博 (*均为修正值)

主要新闻总结

- 日财相:经济温和复苏
- 中国对原产美欧等进口苯酚反倾销调查延长限期
- 印尼向中俄等钢铁产品征反倾销税
- 中国初裁欧盟日本等不锈钢存在倾销
- 日本3月制造业PMI初值与2月持平
- 人民币实际及名义有效汇率创8个月高
- 美国商务部裁定中国轮胎铁圈倾销
- 商务部:研进一步缩减负面清单

国际经济要闻

日财相:经济温和复苏

日本今日公布的通胀数据表现则未如理想,2月份CPI按年升0.2%,较市场预期的0.3%升幅差;扣除食品后的核心CPI按年升0.7%,亦不及市场预期的0.8%升幅。日本财相麻生太郎表示,日本经济在温和复苏,当地政府10月上调消费税的计划不变。(彭博)

印尼向中俄等钢铁产品征反倾销税

印尼宣布,将针对来自中国和俄罗斯在内7个国家地区的平轧钢铁产品,征收最高20%的反倾销进口关税。当局指关税将自3月19日起,即政府签署这一反倾销税后的第14天生效,为期5年。除了中国与俄罗斯外,涉及的地区还包括印度、台湾、泰国、哈萨克和白俄罗斯。(彭博)

日本3月制造业PMI初值与2月持平

日本3月制造业活动萎缩速度与2月持平,产出下滑速度为近三年来最快,中国经济放缓导致需求低迷。经季节调整的3月Markit/日经制造业采购经理指数(PMI)初值48.9,与2月终值相同,连续第2个月处于50以下收缩水平。(彭博)

美国商务部裁定中国轮胎铁圈倾销

美国商务部公布最后裁定,表示中国不公平补贴轮胎铁圈出口至美国,令到售价低于公平价格。如果美国国际贸易委员会在最后报告也得出同样结论,美国将向该类中国进口产品征收关税,为期5年。(彭博)

大中华经济要闻

中国对原产美欧等进口苯酚反倾销调查延长限期

中国商务部周五公布,决定对原产于美国,欧盟,韩国,日本和泰国的进口苯酚进行反倾销立案调查。商务部称,鉴于案情复杂,决定将本案的调查期限延长6个月至今年9月26日。(彭博)

中国初裁欧盟日本等不锈钢坯存在倾销

中国商务部公布,初步裁定原产于欧盟、日本、南韩和印尼的的进口不锈钢坯和不锈钢热轧板卷存在倾销。商务部指出,决定对原产于上述四地区的有关产品实施保证金形式的临时反倾销措施。(彭博)

中国人币实际及名义有效汇率创8个月高

国际清算银行(BIS)公布,2月份,人民币实际和名义有效汇率连升3个月。其中,2月实际有效汇率指数升2%至126.32,当月升幅创12个月最大;2月人民币名义有效汇率指数升0.96%至120.93。(彭博)

商务部:研进一步缩减负面清单

商务部副部长钱克明在中国发展高层论坛上表示,近年来中国着眼新一轮高水平对外开放,推出了一系列重大的举措,商务部具体落实了很多措施,下一步将做好打造制度开放的新高地、全面实行负面清单管理制度。(彭博)

企业要闻

太保多赚23%胜预期增派息

中国太保(02601)去年纯利180.19亿元,按年上升22.8%,略胜于市场预期,增速较去年首季的16.4%加快;派末期息每股1元,增加25%。寿险新业务价值升1.5% 该集团两大核心业务寿险及产险之中,寿险业务表现较好,去年盈利139.92亿元,增长38.9%。(彭博)

禹洲地产9亿购中环中心物业

禹洲地产(01628)宣布,以约8.99亿元向控股股东兼董事郭英兰,收购皇后大道中99号中环中心58楼之物业,总面积约2.64万平方呎。(彭博)

安得利果汁全年多赚59%

安得利果汁(02218)公布,截至去年底止全年股东应占净利润1.37亿元,按年增长58.91%。每股盈利0.384元,末期息派0.1元。营业收入10.68亿元,按年上升18.48%。(彭博)

中升去年多赚8.5%

中升集团(00881)公布截至2018年底止全年业绩,股东应占溢利36.37亿元(人民币,下同),按年增长8.54%。每股盈利1.6元,派息每股0.37港元。总收入1077.35亿元,按年上升24.85%。(彭博)

中港两地上市的H股股份

H股代码	股份名称	H股 收盘价 (港元)	动态市盈率	市净率	H股/A股 价比(%)	H股代码	股份名称	H股 收盘价 (港元)	动态市盈率	市净率	H股/A股 价比(%)
939	建设银行	6.94	5.79	0.81	(15.49)	1065	创业环保	3.45	7.82	0.75	(72.78)
1398	工商银行	5.96	6.21	0.83	(8.56)	895	东江环保*	8.98	13.05	1.71	(39.04)
1288	农业银行	3.70	5.13	0.71	(14.85)	1635	大众公用	3.39	18.91	1.22	(64.78)
3988	中国银行	3.66	5.33	0.62	(17.55)	753	中国国航	8.51	13.56	1.18	(26.11)
3328	交通银行	6.55	5.86	0.67	(12.25)	670	东方航空	5.18	14.87	1.11	(30.60)
3968	招商银行	37.00	9.97	1.58	(2.09)	1055	南方航空	6.50	10.54	1.08	(32.39)
998	中信银行	5.20	4.88	0.56	(29.34)	1919	中远海控	3.17	33.03	1.33	(48.51)
6818	光大银行	3.80	5.01	0.62	(20.85)	598	中国外运	3.60	7.91	0.86	(50.13)
1988	民生银行	5.98	3.63	0.47	(20.26)	2866	中远海发	1.04	10.61	0.67	(71.37)
6196	郑州银行*	3.68	3.85	0.65	(48.52)	1138	中远海能	4.53	62.45	0.56	(37.95)
3866	青岛银行*	6.34	11.23	1.20	(30.51)	2880	大连港	1.07	21.36	0.65	(62.15)
2628	中国人寿	21.25	14.23	1.59	(37.03)	6198	青岛港	5.85	8.83	1.19	(48.48)
2318	中国平安	86.50	12.29	2.43	(0.90)	3369	秦港股份	1.98	9.03	0.67	(66.70)
2601	中国太保	30.40	14.38	1.70	(21.47)	317	广船国际	7.95	-	0.87	(60.43)
1336	新华保险	40.30	13.58	1.64	(37.89)	2039	中集集团*	8.91	6.62	0.70	(45.52)
1339	人保集团	3.49	9.73	0.83	(70.09)	1800	中国交建	8.37	6.39	0.64	(44.02)
6030	中信证券	17.96	19.82	1.22	(38.00)	390	中国中铁	7.31	8.23	0.94	(15.20)
6837	海通证券	10.20	13.24	0.86	(37.49)	1186	中国铁建	10.84	7.00	0.77	(20.68)
2611	国泰君安	17.50	19.46	1.16	(24.60)	1766	中国中车	7.97	17.18	1.57	(26.16)
1776	广发证券*	12.08	10.96	0.94	(38.19)	525	广深铁路	3.36	17.81	0.71	(26.06)
6886	华泰证券	15.20	9.87	1.03	(43.28)	177	宁沪高速	11.34	11.26	1.89	(2.92)
6099	招商证券	11.08	15.00	1.00	(45.86)	548	深圳高速	9.02	9.70	1.16	(23.17)
3958	东方证券	6.28	13.87	0.73	(55.27)	995	皖通高速	5.25	6.69	0.78	(37.32)
6178	光大证券	7.74	15.70	0.63	(50.03)	107	成渝高速	2.65	7.20	0.49	(49.36)
6881	银河证券	5.16	14.05	0.69	(60.98)	2238	广汽集团	9.56	6.88	1.14	(32.47)
6882	中信建投	6.91	15.82	1.06	(75.86)	1211	比亚迪*	51.35	46.53	2.38	(22.88)
1375	中州证券	2.40	17.32	0.79	(67.13)	2333	长城汽车	5.64	8.46	0.84	(39.50)
857	中石油	5.28	15.48	0.68	(41.83)	2338	潍柴动力	12.30	10.48	2.25	(9.23)
386	中石化	6.51	9.37	0.94	(6.80)	3606	福耀玻璃	26.70	13.96	2.84	(5.67)
338	上石化	4.04	7.02	1.23	(37.68)	1108	洛阳玻璃	2.80	55.44	1.08	(83.13)
1033	石化油服	0.89	-	2.35	(70.92)	6865	福莱特	4.00	15.00	1.78	(79.62)
2883	中海油田	8.20	-	0.98	(29.87)	38	一拖股份	2.08	-	0.36	(68.32)
568	山东墨龙*	1.56	9.92	0.55	(74.61)	1157	中联重科*	4.08	25.61	0.74	(23.57)
1088	中国神华	19.66	7.31	1.02	(20.35)	564	郑煤机	3.79	9.81	0.50	(47.84)
1898	中煤能源	3.34	8.42	0.41	(45.54)	1057	浙江世宝*	1.31	-	0.60	(79.83)
1171	兖州煤业	7.85	3.87	0.68	(36.84)	1072	东方电气	6.68	13.52	0.64	(47.20)
902	华能国际	4.65	54.61	0.85	(39.59)	2727	上海电气	3.00	12.46	0.67	(58.17)
991	大唐发电	2.10	14.64	0.70	(49.36)	2208	金风科技*	11.34	10.22	1.78	(39.51)
1071	华电国际	3.38	17.17	0.65	(34.24)	42	东北电气	0.94	-	-	(74.85)
1618	中国中冶	2.30	6.93	0.62	(45.91)	187	京城机电	1.81	13.34	1.20	(77.61)
2068	中铝国际	2.65	9.60	0.64	(72.99)	2607	上海医药	18.20	11.86	1.18	(32.43)
347	鞍钢股份*	6.11	4.76	0.73	(11.19)	2196	复星医药	28.95	20.56	2.42	(16.72)
323	马钢股份	4.03	3.83	0.94	(15.23)	1513	丽珠医药*	28.55	15.61	1.64	(32.85)
1053	重庆钢铁	1.41	3.49	0.59	(47.29)	874	白云山	33.80	13.63	2.17	(26.41)
2600	中国铝业	3.12	29.78	0.78	(38.17)	719	新华制药*	4.40	10.28	0.89	(51.14)
358	江西铜业	10.82	16.10	0.66	(42.29)	2359	药明康德	92.20	35.44	5.20	(18.52)
2899	紫金矿业	3.32	15.99	1.62	(20.83)	168	青岛啤酒	33.70	26.10	2.09	(28.22)
1787	山东黄金	21.20	30.25	2.04	(43.28)	6116	拉夏贝尔	4.41	5.15	0.52	(59.23)
3993	洛阳钼业	3.40	11.89	1.52	(39.11)	1533	庄园牧场*	6.50	16.98	0.88	(60.62)
1772	赣锋锂业*	13.80	6.25	-	(60.06)	553	南京熊猫	3.39	19.31	0.78	(75.34)
914	海螺水泥	45.60	6.93	1.84	4.52	763	中兴通讯*	21.45	-	3.49	(34.93)
2009	金隅股份	2.89	8.05	0.62	(44.40)	6869	长飞光纤*	22.00	8.96	2.14	(61.21)
2202	万科*	32.00	10.11	2.24	(6.15)	921	海信科龙*	11.10	9.01	1.84	(27.63)
588	北京北辰	2.58	5.30	0.39	(37.61)	1812	晨鸣纸业*	5.21	4.33	0.74	(35.45)
1528	美凯龙	7.97	5.09	0.60	(50.56)	811	新华文轩	6.08	7.65	0.78	(66.68)

注*：其A股在深圳证券交易所上市。没有"*"符号H股，其A股在上海证券交易所上市

来源：彭博、农银国际证券

农银国际业务发展部连络人

戴昕

angeladai@abci.com.hk

电话: (852) 2147 8810

农银国际机构销售部连络人

关宝娟

joycekwan@abci.com.hk

电话: (852) 2147 8838 / 2147 8855

林允文

vivianlin@abci.com.hk

电话: (852) 2147 8842

农银国际研究部连络人

陈宋恩

philipchan@abci.com.hk

电话: (852) 2147 8805

周秀成

stevechow@abci.com.hk

电话: (852) 2147 8809

要下载最新的研究报告，请前往 <http://sec.abci.com.hk/eng/research/research.asp>
要下载过去的研究报告，请前往 http://www.abci.com.hk/en-us/research_report.php

陈宋恩及周秀成作为本研究报告全部或部分撰写人，谨此证明有关就研究报告中提及的所有公司及/或该公司所发行的证券所做出的观点，均属分析员之个人意见。分析员亦在此证明，就研究报告内所做出的推荐或个人观点，分析员并无直接或间接地收取任何补偿。此外，分析员及分析员之关联人士并没有持有（除以下披露权益）研究报告内所推介股份的任何权益，并且没有担任研究报告内曾提及的上市法团的高级工作人员。

权益披露

农银国际证券有限公司及/或与其附属公司，曾在过去12个月内，与本报告提及的公司有投资银行业务关系。
陈宋恩持有中国农业银行H股股份。

免责声明

该报告只为客户使用，并只在适用法律允许的情况下分发。本研究报告并不牵涉具体使用者的投资目标，财务状况和特殊要求。该等资讯不得被视为购买或出售所述证券的要约或要约邀请。我等并不保证该等资讯的全部或部分可靠，准确，完整。该报告不应代替投资人自己的投资判断。文中分析建立于大量的假设基础上，我等并不承诺通知阁下该报告中的任何资讯或观点的变动，以及由于使用不同的假设和标准，造成的与其它分析机构的意见相反或不一致。分析员（们）负责报告的准备，为市场讯息采集、整合或诠释，或会与交易、销售和其它机构人员接触。农银国际证券有限公司不负责文中资讯的更新。农银国际证券有限公司对某一或某些公司内部部门的资讯进行控制，阻止内部流动或者进入其它部门及附属机构。负责此研究报告的分析员的薪酬完全由研究部或高层管理者（不包括投资银行）决定。分析员薪酬不取决于投行的收入，但或会与农银国际证券有限公司的整体收入（包括投行和销售部）有关。报告中所述证券未必适合在其它司法管辖区销售或某些投资人。文中所述的投资价格和价值、收益可能会有波动，历史表现不是未来表现的必然指示。外币汇率可能对所述证券的价格、价值或收益产生负面影响。如需投资建议、交易执行或其它咨询，请您联系当地销售代表。农银国际证券有限公司或任何其附属机构、总监、员工和代理，都不为阁下因依赖该等资讯所遭受的任何损失而承担责任。进一步的资讯可应要求而提供。

版权所有2019年农银国际证券有限公司

该材料的任何部分未经农银国际证券有限公司的书面许可不得复印、影印、复制或以任何其他形式分发

办公地址: 香港中环，红棉路8号，东昌大厦13楼，农银国际证券有限公司

电话: (852) 2868 2183