

各股市走势图 1
股市短评 1
主要经济数据公布 1
主要新闻总结 1
国际经济要闻 2
大中华经济要闻 2
企业要闻 2
中港两地上市的 H 股股份 3
免责声明 4

指数	收市	日比(%)	5日(%)
恒生	23,827.95	(0.01)	0.62
H股	10,315.23	0.55	0.84
红筹	3,924.17	0.39	1.12
HSC大型股	1,950.45	(0.03)	0.84
HSC中型股	4,642.31	0.30	1.30
AH股溢价	116.89	(0.45)	(1.18)
沪深300	3,456.69	(0.04)	0.08
富时中国A50	10,403.97	(0.00)	(0.02)
上证180	7,512.25	0.05	0.03
上证380	5,750.63	(0.23)	(0.62)
台北加权	9,744.21	0.48	0.06
日经225	19,609.50	0.15	1.50
道琼斯	20,837.37	(0.21)	(0.42)
标普500	2,365.45	(0.34)	(0.12)
纳斯达克	5,856.82	(0.32)	0.39
德国DAX 30	11,988.79	(0.01)	0.19
富时100	7,357.85	(0.13)	0.26
法国CAC 40	4,974.26	(0.51)	0.39

商品期货/指数	市价	日比(%)	5日(%)
纽约期油(美元/桶)	48.37	1.36	(3.80)
纽约期金(美元/t oz)	1,199.70	(0.24)	(0.80)
标普高盛商品指数	377.21	(0.78)	(5.09)
CRB大宗商品期货价格指数	182.12	(0.57)	(3.14)
罗杰斯国际商品指数	2,212.77	(0.59)	(3.99)

外汇	汇率	5日(%)	1个月(%)
港元兑人民币	0.8882	(0.27)	0.69
美元兑人民币	6.8997	(0.24)	0.79
美元兑港元	7.7679	0.02	0.11
美元兑日元	114.68	0.29	0.45
欧元兑美元	1.0614	0.69	0.12
英镑兑美元	1.2160	(0.07)	(2.42)
澳元兑美元	0.7563	0.46	(1.91)

政府债券	收益率(%)	5日(bps)	1个月(bps)
中国(10年期)	3.3710	0.30	(5.00)
香港(10年期)	1.86300	7.20	13.10
美国(10年期)	2.59660	3.69	10.34

来源：彭博

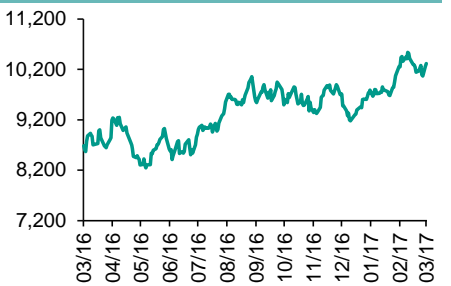
每天导读

各股市走势图

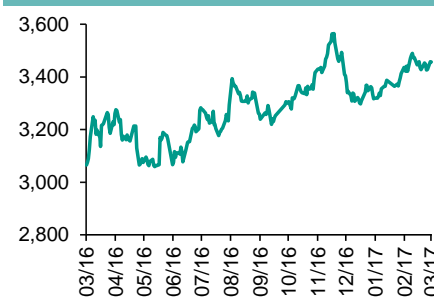
恒指走势图



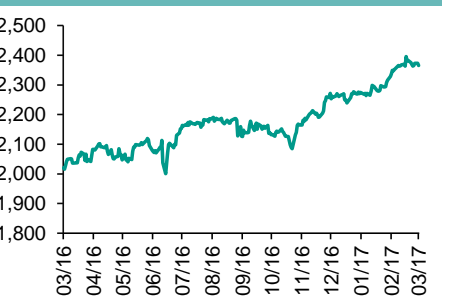
国指走势图



沪深300走势图



标普500走势图



来源：彭博

股市短评

昨天美国股市下跌，受油价跌至逾3个月新低拖累，加上美国东北部遭受暴风雪吹袭影响，航空股偏软拖低工业股。昨天欧洲股市下跌，市场观望荷兰大选及联储局议息结果。昨天港股下跌，国指跑赢恒指；昨天港股11个行业类别指数表现不一，消费服务业指数领涨，原材料指数领跌。昨天上证综指升0.07%，深成指跌0.27%。沪深300指数中信息技术指数领涨。港股通（沪）全天使用额度为14.53亿元，使用比例为13.84%；因卖盘多于买盘，沪股通全天使用额度为13.838亿元。港股通（深）全天使用额度为6.53亿元，使用比例为6.22%；因卖盘多于买盘，深股通全天使用额度为130.49亿元。昨天沪深两市两融余额升至9,133亿元，沪深两市总交易量跌至4,628亿元。今天将公布美国2月消费价格环比，美国2月零售销售环比。

主要经济数据公布

国家	经济指标	时间	市场预期	实际值	前值
德国	CPI月环比	2月	0.6%	0.6%	0.6%
德国	CPI同比	2月	2.2%	2.2%	2.2%
欧元区	工业产值经季调月环比	1月	1.3%	0.9%	-1.6%
欧元区	工业产值工作日调整同比	1月	0.9%	0.6%	2.0%
美国	PPI（除食品与能源）月环比	2月	0.2%	0.3%	0.4%
美国	PPI（除食品与能源）同比	2月	1.5%	1.5%	1.2%

来源：彭博（*均为修正值）

主要新闻总结

- 中国经济保持强劲势头，工业增加值、投资均加速增长
- 特朗普提名的贸易代表：中国在美国问题清单上高居前列
- 英国议会开绿灯，特里莎·梅在3月末启动脱欧程序
- 中国今年1至2月新房销售激增23%
- 德国上月物价创4年半最大升幅
- 中国统计局：物价变化反映需求有所改善，不必担心出现高通胀
- 美国2月份生产者价格指数涨幅超预期
- 知情人士：山西省要求立即开展打击煤矿企业超能力生产

国际经济要闻

特朗普提名的贸易代表：中国在美国问题清单上高居前列

特朗普提名的美国首席贸易谈判代表称，中国是该国最大的贸易问题之一。不过在中国是否仍然操纵汇率的问题上他表示自己并不确定。“看看我们面临的问题就知道了，中国高居前列，”Lighthizer周二表示。(彭博)

英国议会开绿灯，特里莎·梅料在3月末启动脱欧程序

英国首相特里莎·梅在获得议员的许可之后，准备在3月份最后一周触发英国脱欧程序，启动与欧盟为期两年的谈判。英国下议院推翻了上议院提出的意在限制特里莎·梅斡旋空间的脱欧法案修正案后，议会周一通过了允许政府触发《里斯本条约》第50条的法案。(彭博)

德国上月物价创4年半最大升幅

德国联邦统计局确认，当地2月消费者调和物价指数(HICP)终值按年上升2.2%，是4年半以来最大升幅，亦是2012年9月后首次超越欧洲央行2%的目标；指数按月上升0.7%。另外，德国2月消费物价指数(CPI)按年上升2.2%，按月上升0.6%。(RTHK)

美国2月份生产者价格指数涨幅超预期

美国劳工部周二在华盛顿发布的数据显示，2月份生产者价格涨幅超预期，同比增幅则创下2012年3月以来最高水平，说明通货膨胀正在升温。2月份PPI环比上涨0.3%（预估上涨0.1）；1月份的环比上涨0.6%是2012年9月以来最大涨幅。(彭博)

大中华经济要闻

中国经济保持强劲势头，工业增加值、投资均加速增长

1至2月全国规模以上工业增加值较上年同期增长6.3%，这一增速高于彭博调查经济学家所得预估中值6.2%。1至2月社会消费品零售总额增长9.5%，逊于经济学家预期，因为小排量车购置税上浮后汽车销售额下滑。同期固定资产投资（不含农户）增长8.9%。(彭博)

中国今年1-2月新房销售额激增23%

中国今年1至2月份房屋销售表现仍坚挺，表明决策者难以遏制高歌猛进的房地产市场。根据中国国家统计局，新建商品住宅销售额增长23%，至9,120亿元人民币（1,320亿美元）。上一次发布的数据显示，12月份销售额增长17%。(彭博)

中国统计局：物价变化反映需求有所改善，不必担心出现高通胀

中国国家统计局发言人盛来运在发布会上表示，2月份PPI可能已经见顶，未来几个月CPI可能略微反弹。(彭博)

知情人士：山西省要求立即开展打击煤矿企业超能力生产

不愿具名知情人士表示，山西省煤炭工业厅、煤矿安全监察局近日发出紧急通知，要求煤矿企业不得向所属煤矿下达超过公告、公示生产能力的生产计划和相关经济指标。(彭博)

企业要闻

东芝季报提交或将再度误期，摘牌风险进一步上升

公司寻求将三季度业绩报告提交时间延期到4月11日，由此朝着股票从东京证交所摘牌又近了一步。如果申请延期被拒，公司便需最晚于3月27日向东京证交所提交业绩报告，否则将会被摘牌。(彭博)

旺旺去年盈利按年升4%

中国旺旺公布，去年盈利按年上升4%至35.2亿元人民币，派末期股息每股1.19美仙。受到行业及天气影响，期内收益按年减少近8%至197.1亿元人民币。去年营运利润上升近6%至48.1亿元。(RTHK)

361度去年盈利跌22%

361度去年盈利4.03亿元人民币，按年跌22%，结束连续两年升势。派末期息每股1.1港仙。收入则持续上升，去年收入50.2亿元人民币，按年升12.6%。毛利率42%，按年增加1.1个百分点。(RTHK)

长实地产、长江基建集团和电能实业收购澳大利亚Duet获得公司股东投票支持

李嘉诚寻求收购澳大利亚能源基建公司Duet的提议获得了股东批准。长实地产、长江基建集团和电能实业提出的以74亿澳元（56亿美元）收购这家澳大利亚公司的提议，周二在三家公司于香港召开的股东大会上获得通过

中港两地上市的H股股份

H股代码	股份名称	H股 收盘价 (港元)	动态市盈率	市净率	H股/A股 价比(%)	H股代码	股份名称	H股 收盘价 (港元)	动态市盈率	市净率	H股/A股 价比(%)
939	建设银行	6.35	6.16	0.92	(4.68)	895	东江环保*	13.30	28.01	3.50	(35.02)
1398	工商银行	5.09	5.81	0.87	(4.82)	753	中国国航	6.03	10.41	1.11	(33.65)
1288	农业银行	3.60	5.82	0.85	(1.70)	670	东方航空	4.32	11.82	1.13	(47.11)
3988	中国银行	3.93	5.76	0.80	(4.42)	1055	南方航空	4.98	12.81	1.05	(43.24)
3328	交通银行	6.07	5.97	0.72	(13.13)	1919	中国远洋	3.58	-	1.60	(45.53)
3968	招商银行	21.15	7.91	1.26	(1.43)	2866	中海集运	1.74	-	1.31	(61.95)
998	中信银行	5.27	5.33	0.67	(31.22)	1138	中海发展	4.66	8.70	0.61	(41.25)
6818	光大银行	3.92	5.61	0.75	(17.51)	2880	大连港	1.41	44.55	0.93	(56.42)
1988	民生银行	8.63	6.00	0.88	(13.10)	317	广船国际	16.38	31.21	2.00	(56.67)
2628	中国人寿	24.00	45.11	1.99	(15.06)	2039	中集集团*	13.26	580.35	1.36	(27.32)
2318	中国平安	41.95	10.62	1.80	3.90	1800	中国交建	10.68	9.45	1.03	(45.33)
2601	中国太保	28.95	18.54	1.84	(7.57)	390	中国中铁	7.18	11.92	1.20	(26.62)
1336	新华保险	38.80	22.79	1.80	(20.88)	1186	中国铁建	11.40	10.02	1.09	(19.40)
6030	中信证券	16.62	15.07	1.29	(9.63)	1766	中国中车	7.49	15.12	1.86	(34.05)
6837	海通证券	14.06	14.48	1.37	(19.83)	525	广深铁路	4.90	23.51	1.12	(18.17)
1776	广发证券*	17.02	13.09	1.57	(12.48)	177	宁沪高速	10.68	20.47	2.39	4.47
6886	华泰证券	15.54	14.50	1.21	(22.38)	548	深圳高速	7.54	8.99	1.20	(24.08)
6099	招商证券	12.02	10.27	1.26	(35.74)	995	皖通高速	6.22	9.77	1.11	(61.87)
3958	东方证券	7.92	4.83	1.07	(53.68)	107	成渝高速	3.28	7.44	0.67	(42.41)
6178	光大证券	12.30	10.60	1.08	(30.40)	2238	广汽集团	13.76	11.06	1.91	(53.09)
6881	银河证券	7.40	8.99	1.15	(50.17)	1211	比亚迪*	45.35	22.49	2.35	(18.88)
1375	中州证券	4.18	15.69	1.54	(65.00)	2333	长城汽车	9.52	8.56	1.76	(35.41)
857	中石油	5.69	144.38	0.78	(36.61)	2338	潍柴动力	14.56	35.47	1.62	13.49
386	中石化	5.85	18.01	0.91	(6.18)	3606	福耀玻璃	24.65	17.55	3.05	6.15
338	上石化	4.38	9.04	1.92	(39.74)	1108	洛阳玻璃	5.88	11.63	6.61	(81.05)
1033	石化油服	1.54	-	1.22	(64.30)	38	一拖股份	4.86	29.71	0.90	(64.22)
2883	中海油田	7.54	-	0.84	(48.01)	1157	中联重科*	4.49	-	0.82	(16.74)
568	山东墨龙*	2.33	-	0.68	(74.86)	564	郑煤机	5.57	68.44	0.84	(44.79)
1088	中国神华	15.88	15.75	0.91	(14.23)	1057	浙江世宝*	8.59	43.15	1.65	(77.36)
1898	中煤能源	3.96	-	0.56	(39.64)	1072	东方电气	8.60	-	0.82	-
1171	兖州煤业	6.02	52.22	0.74	(49.16)	2727	上海电气	4.02	22.84	1.12	-
902	华能国际	5.34	6.48	0.86	(38.19)	2208	金风科技*	12.72	10.31	1.72	(30.79)
991	大唐发电	2.25	11.18	0.60	(56.56)	42	东北电气	2.57	-	6.99	(72.47)
1071	华电国际	3.46	5.38	0.71	(39.49)	187	京城机电	3.21	-	1.85	(69.11)
1618	中国中冶	3.07	10.46	1.00	(44.34)	300	沈机集团	2.76	-	1.67	(71.27)
347	鞍钢股份*	6.06	-	0.90	(9.34)	2607	上海医药	19.84	15.05	1.51	(19.14)
323	马钢股份	3.07	-	1.11	(20.10)	2196	复星医药	27.25	20.54	2.86	(8.43)
1053	重庆钢铁	2.25	-	6.74	-	1513	丽珠医药*	46.35	25.47	3.67	(24.31)
2600	中国铝业	3.95	288.41	1.34	(28.83)	874	白云山	23.05	19.52	2.85	(26.91)
358	江西铜业	12.88	126.88	0.86	(38.95)	719	新华制药*	6.52	22.47	1.33	(59.56)
2899	紫金矿业	2.91	65.41	2.10	(24.70)	168	青岛啤酒	36.00	23.94	2.53	(2.92)
3993	洛阳钼业	2.81	60.46	2.44	(49.26)	553	南京熊猫	7.05	51.73	1.76	(59.06)
914	海螺水泥	27.50	21.05	1.82	15.57	763	中兴通讯*	13.78	14.17	1.25	-
2009	金隅股份	3.65	7.37	0.44	(32.31)	921	海信科龙*	9.92	19.00	2.73	(34.74)
2202	万科*	22.05	11.11	2.16	(9.01)	1812	晨鸣纸业*	9.76	8.15	1.11	(27.90)
588	北京北辰	3.06	10.30	0.54	(47.21)	811	新华文轩	7.21	11.03	1.05	(71.35)
1065	创业环保	4.28	14.75	1.16	(54.48)						

注*：其A股在深圳证券交易所上市。没有"*"符号H股，其A股在上海证券交易所上市

来源：彭博、农银国际证券

农银国际业务发展部联系人

戴昕

angeladai@abci.com.hk

电话: (852) 2147 8810

农银国际机构销售部联系人

关宝娟

joycekwan@abci.com.hk

电话: (852) 2147 8838 / 2147 8855

林允文

vivianlin@abci.com.hk

电话: (852) 2147 8842

农银国际研究部联系人

陈宋恩

philipchan@abci.com.hk

电话: (852) 2147 8805

周秀成

stevechow@abci.com.hk

电话: (852) 2147 8809

要下载最新的研究报告, 请前往 <http://sec.abci.com.hk/eng/research/research.asp>

要下载过去的研究报告, 请前往 http://www.abci.com.hk/en-us/research_report.php

陈宋恩及周秀成作为本研究报告全部或部分撰写人, 谨此证明有关就研究报告中提及的所有公司及/或该公司所发行的证券所做出的观点, 均属分析员之个人意见。分析员亦在此证明, 就研究报告内所做出的推荐或个人观点, 分析员并无直接或间接地收取任何补偿。此外, 分析员及分析员之关联人士并没有持有(除以下披露权益)研究报告内所推介股份的任何权益, 并且没有担任研究报告内曾提及的上市法团的高级工作人员。

权益披露

农银国际证券有限公司及/或与其附属公司, 曾在过去12个月内, 与本报告提及的公司有投资银行业务关系。

陈宋恩持有中国农业银行H股股份。

免责声明

该报告只为客户使用, 并只在适用法律允许的情况下分发。本研究报告并不牵涉具体使用者的投资目标, 财务状况和特殊要求。该等资讯不得被视为购买或出售所述证券的要约或要约邀请。我等并不保证该等资讯的全部或部分可靠, 准确, 完整。该报告不应代替投资人自己的投资判断。文中分析建立于大量的假设基础上, 我等并不承诺通知阁下该报告中的任何资讯或观点的变动, 以及由于使用不同的假设和标准, 造成的与其它分析机构的意见相反或不一致。分析员(们)负责报告的准备, 为市场讯息采集、整合或诠释, 或会与交易、销售和其它机构人员接触。农银国际证券有限公司不负责文中资讯的更新。农银国际证券有限公司对某一或某些公司内部部门的资讯进行控制, 阻止内部流动或者进入其它部门及附属机构。负责此研究报告的分析员的薪酬完全由研究部或高层管理者(不包括投资银行)决定。分析员薪酬不取决于投行的收入, 但或会与农银国际证券有限公司的整体收入(包括投行和销售部)有关。报告中所述证券未必适合在其它司法管辖区销售或某些投资人。文中所述的投资价格和价值、收益可能会有波动, 历史表现不是未来表现的必然指示。外币汇率可能对所述证券的价格、价值或收益产生负面影响。如需投资建议、交易执行或其它咨询, 请您联系当地销售代表。农银国际证券有限公司或任何其附属机构、总监、员工和代理, 都不为阁下因依赖该等资讯所遭受的任何损失而承担责任。进一步的资讯可应要求而提供。

版权所有2017年农银国际证券有限公司

该材料的任何部分未经农银国际证券有限公司的书面许可不得复印、影印、复制或以任何其他形式分发

办公地址: 香港中环, 红棉路8号, 东昌大厦13楼, 农银国际证券有限公司

电话: (852) 2868 2183