

各股市走勢圖	1
股市短評	1
主要經濟數據公布	1
主要新聞總結	1
國際經濟要聞	2
大中華經濟要聞	2
企業要聞	2
中港兩地上市的H股股份	3
免責聲明	4

指數	收市	日比(%)	5日(%)
恒生	24,656.46	(1.24)	1.81
H股	8,658.11	(1.47)	2.29
紅籌	4,202.55	0.03	3.41
HSC大型股	2,272.15	(1.28)	1.70
HSC中型股	5,086.85	(1.63)	1.35
AH股溢價	139.00	0.73	(1.19)
滬深300	4,786.74	0.16	0.41
富時中國A50	15,408.24	(0.34)	1.72
上證180	9,905.30	0.02	1.36
上證380	6,384.55	0.41	(2.16)
臺北加權	17,989.04	0.50	(2.90)
日經225	27,588.37	0.24	(2.37)
道瓊斯	34,364.50	0.29	(4.31)
標普500	4,410.13	0.28	(5.42)
納斯達克	13,855.13	0.63	(6.97)
德國DAX 30	15,011.13	(3.80)	(5.79)
富時100	7,297.15	(2.63)	(4.13)
法國CAC 40	6,787.79	(3.97)	(5.75)

商品期貨/指數	市價	日比(%)	5日(%)
紐約期油(美元/桶)	84.13	0.98	(1.52)
紐約期金(美元/t oz)	1,843.70	0.11	1.73
標普高盛商品指數	601.58	(1.20)	0.81
CRB大宗商品期貨價格指數	245.59	(1.16)	0.07
羅杰斯國際商品指數	3,380.94	(0.94)	0.84

外匯	匯率	5日(%)	1個月(%)
港元兌人民幣	0.8130	(0.36)	(0.54)
美元兌人民幣	6.3340	(0.42)	(0.65)
美元兌港元	7.7864	(0.08)	(0.16)
美元兌日元	113.94	(0.59)	(0.82)
歐元兌美元	1.1321	(0.04)	(0.06)
英鎊兌美元	1.3484	(0.82)	0.32
澳元兌美元	0.7148	(0.52)	(1.26)

政府債券	收益率(%)	5日(bps)	1個月(bps)
中國(10年期)	2.6780	(6.70)	(14.70)
香港(10年期)	1.75200	(5.60)	32.50
美國(10年期)	1.76530	(10.82)	27.26

來源: 彭博

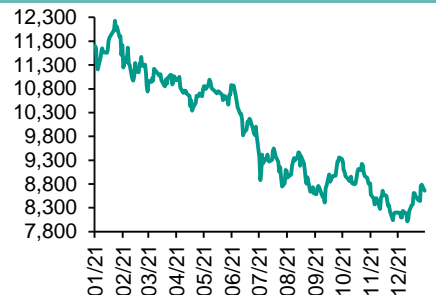
每天導讀

各股市走勢圖

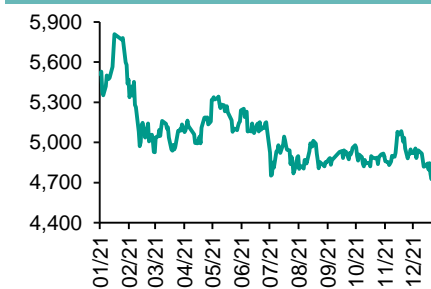
恒指走勢圖



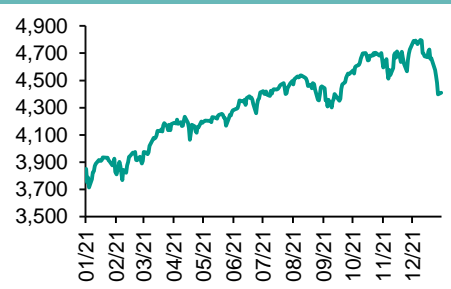
國指走勢圖



滬深300走勢圖



標普500走勢圖



來源: 彭博

股市短評

昨天美股三大指數均上升，其中納斯達克指數升幅最大。部份美國大型企業的季績好於預期。標普500指數11個行業指數表現不一，其中能源指數領漲，信息技術指數領跌。昨天歐洲三大股指均下跌，其中法國CAC 40指數跌幅較大。歐羅區1月綜合採購經理人指數(PMI)初值為52.4，稍遜市場預期的52.6。俄羅斯和烏克蘭局勢緊張加劇，打擊投資者風險情緒。昨天恒指及國指均下跌，國指跌幅較大。國家人力資源社會保障部等多部委對11家科網平臺企業聯合開展行政指導，要求維護新就業形態勞動者勞動保障權益，科網股領跌。港股各行業指數表現不一，其中電訊業指數領漲，信息科技業指數領跌。昨天上證綜指及深成指均上升，其中深成指升幅較大。交通運輸部稱，加快推進城市公交、出租、物流配送等領域新能源汽車推廣應用，新能源汽車比例不低於80%，鼓勵開展氫燃料電池汽車試點應用。新能源電力電源設備、電池相關的股份領升。滬深300指數各行業指數表現不一，信息技術指數領漲，主要消費指數領跌。昨天滬股通北向淨買入21.14億人民幣，南向淨買入6.24億港幣；深股通北向淨買入13.39億人民幣，南向淨買入20.46億港幣。今天將公布德國1月IFO商業景氣指數及美國1月CB消費者信心。

主要經濟資料公布

國家	經濟指標	時間	市場預期	實際值	前值
歐元區	Markit歐元區綜合採購經理指數PMI	1月	52.6	52.4	53.3
英國	Markit製造業採購經理指數PMI	1月	57.6	56.9	57.9
日本	Jibun銀行日本製造業PMI	1月	NA	54.6	54.3
韓國	GDP 同比	4Q	3.9%	4.1%	4.0%
澳大利亞	Markit 澳大利亞綜合採購經理指數PMI	1月	NA	45.3	54.9
美國	Markit 美國綜合採購經理指數PMI	1月	NA	50.8	57.0

來源: 彭博 (*均為修正值)

主要新聞總結

- 南韓2021年CPI按年升2.5%
- 發改委:加強現代金融服務流通功能
- 日本1月經季調製造業採購經理指數(PMI)初值54.6
- 國務院總理李克強:加大對中小微科技企業支持
- 歐羅區1月製造業PMI初值為52.4
- 工信部: 培育進軍元宇宙等新興領域創新型中小企業
- 歐央行管委:通脹前景存在很大不確定性
- 發改委: 督促流通企業依法依規保障勞動者權益

國際經濟要聞

南韓2021年CPI按年升2.5%

南韓2021年全年居民消費物價指數(CPI)按年升2.5%，物價上漲主要是受到農副產品和加工食品價格，以及汽油、柴油、車用液化石油氣等汽車燃料價格大漲的影響，全球供應鏈瓶頸現象、能源價格上漲等外因短期內將繼續加大物價上漲壓力。(彭博)

日本1月經季調製造業採購經理指數(PMI)初值54.6

日本1月經季調製造業採購經理指數(PMI)初值升至54.6，高于12月終值的54.3。但隨著新冠病例出現創紀錄的激增，及部分地區重新實施防疫限制措施，服務業的活動短期內將受到損害。(彭博)

歐羅區1月製造業PMI初值為52.4

歐羅區1月綜合採購經理人指數(PMI)初值為52.4，稍遜市場預期的52.6，數據顯示1月歐羅區經濟復蘇進一步放緩，為遏制Omicron變種病毒而重新實施的限制措施，再次削弱了歐羅區占主導地位的服務業活動。(彭博)

歐央行管委:通脹前景存在很大不確定性

歐洲央行管委表示，歐羅區通脹前景存在很大的不確定性，因為難以肯定通脹率高于2%指標的時間會有多長。歐央行預期通脹率將於2022年第4季回落至2%以下，歐羅區通脹將於今年將從紀錄高位回落。(彭博)

大中華經濟要聞

發改委:加強現代金融服務流通功能

國家發改委印發《「十四五」現代流通體系建設規劃》，加快區塊鏈等新興技術在電子票據、供應鏈綜合支付服務等數字化應用，探索對流通領域的支持作用。將推動跨境支付體系建設，提高跨境貿易和投融資中人民幣計價結算使用占比。(彭博)

國務院總理李克強:加大對中小微科技企業支持

國務院總理李克強提出，促進科技創新要在加強基礎研究的同時，支持應用研究和成果轉化，要加大對中小微科技企業支持，激勵科研人員更好創新，讓成果轉化更加順暢，為穩增長促就業惠民生作出重要貢獻。(彭博)

工信部:培育進軍元宇宙等新興領域創新型中小企

工信部表示，將加大力度推動中小企業數字化發展，包括支持數字化服務商開發適合中小企業特點的輕量化、低成本、易部署、易維護的數字化解決方案和產品，便利中小企業上雲用雲。(彭博)

發改委:督促流通企業依法依規保障勞動者權益

發改委印發《「十四五」現代流通體系建設規劃》，要順應流通領域發展趨勢，引導社會機構與企業加強合作，強化在職教育和技能培訓，持續提升流通從業人員就業能力，督促流通企業依法依規保障勞動者權益。(彭博)

企業要聞

國泰料2021年虧損約56至61億

國泰航空預計，2021年將錄得股東應占虧損約56億元至61億元，較2020年度股東應占虧損216億元為佳，有關改善主要因貨運需求強勁、貨運收益和運載率高企，以及公司持續有效地管理現金和成本。(彭博)

贛鋒鋳業料2021年淨利潤增逾3.7倍

贛鋒鋳業預期，2021年淨利潤按年增長3.68倍至4.37倍，隨著新能源汽車及儲能行業的快速發展，客戶對鋳鹽的需求強勁增長，鋳鹽產品產銷量增加且產品價格不斷上漲，公司鋳電池板塊新建項目陸續投產，產能逐步釋放。(彭博)

華電國際2021年發電量增7.5%

華電國際公布，2021年累計發電量為2.3億兆瓦時，按年增長約7.5%，上網電量完成2.1億兆瓦時，按年增長約7.6%，發電量及上網電量按年增長因集團各服務區域用電需求旺盛的影響。(彭博)

東方證券料2021年淨利潤增逾85%

東方證券預計，2021年淨利潤為50.3億至55.8億元，按年增長85%至105%。業績預增主因為資管、經紀、投行等業務手續費淨收入及聯營企業投資收益按年增長，信用減值計提減少。(彭博)

中港兩地上市的股份

港股代碼	股份名稱	港股 收盤價 (港元)	動態市盈率	市淨率	港股/A股 價比(%)	港股代碼	股份名稱	港股 收盤價 (港元)	動態市盈率	市淨率	港股/A股 價比(%)
939	建設銀行	5.94	4.13	0.50	(20.57)	753	中國國航	6.07	-	1.00	(49.07)
1398	工商銀行	4.72	4.23	0.49	(18.35)	670	東方航空	3.16	-	0.94	(53.96)
1288	農業銀行	2.97	3.74	0.42	(19.24)	1055	南方航空	5.17	-	0.97	(41.21)
3988	中國銀行	3.03	3.45	0.39	(21.04)	1919	中遠海控	14.00	2.47	1.63	(31.51)
1658	郵儲銀行	6.41	6.94	0.78	(9.05)	598	中國外運	2.68	4.32	0.50	(49.44)
3328	交通銀行	5.24	3.35	0.41	(10.87)	2866	中遠海發	1.48	3.76	0.89	(61.18)
3968	招商銀行	67.75	12.19	1.97	6.24	1138	中遠海能	3.07	-	0.35	(51.06)
998	中信銀行	3.76	2.78	0.30	(35.37)	2880	大連港	0.74	13.79	0.38	(64.81)
6818	光大銀行	3.03	3.33	0.33	(27.75)	6198	青島港	4.27	5.66	0.66	(39.52)
2016	浙商銀行	3.26	4.78	0.46	(24.49)	3369	秦港股份	1.29	5.80	0.37	(61.58)
1988	民生銀行	3.25	3.57	0.20	(33.27)	317	廣船國際	7.69	25.24	0.57	(68.88)
6196	鄭州銀行*	1.75	4.30	0.29	(55.11)	2039	中集集團*	14.46	5.11	0.89	(26.70)
3866	青島銀行*	3.95	6.48	0.61	(23.53)	1800	中國交建	4.64	2.93	0.27	(60.54)
1963	重慶銀行	4.70	3.01	0.32	(57.68)	390	中國中鐵	4.80	3.60	0.43	(39.59)
3618	渝農商行	2.93	3.43	0.26	(39.69)	1186	中國鐵建	5.76	2.61	0.32	(44.25)
2628	中國人壽	14.04	6.25	0.69	(60.89)	1766	中國中車	3.58	7.53	0.57	(52.05)
2318	中國平安	65.45	7.43	1.23	0.16	3898	時代電氣	40.50	17.80	1.43	(50.47)
2601	中國太保	24.75	7.00	0.89	(27.74)	3969	中國通號	2.91	6.91	0.63	(52.01)
1336	新華保險	23.35	3.56	0.56	(52.06)	525	廣深鐵路	1.43	136.45	0.29	(50.10)
1339	人保集團	2.50	4.04	0.42	(56.57)	177	寧滬高速	8.46	7.95	1.16	(21.75)
6030	中信證券	21.15	11.17	1.15	-	548	深圳高速	7.77	4.18	0.69	(35.60)
3908	中金公司	21.95	9.12	1.23	(62.07)	995	皖通高速	6.60	5.83	0.74	(25.05)
6837	海通證券	7.23	5.55	0.49	(51.74)	107	成渝高速	2.04	3.77	0.31	(64.41)
2611	國泰君安	12.20	6.62	0.69	(46.00)	2238	廣汽集團	8.11	10.83	0.77	(55.17)
6806	申萬宏源*	2.01	4.69	0.44	(67.31)	1211	比亞迪*	252.20	181.24	7.11	(18.44)
1776	廣發證券*	14.32	8.74	0.89	(47.67)	2333	長城汽車	23.30	22.46	2.97	(56.21)
6886	華泰證券	13.96	8.40	0.78	(38.08)	1839	中集車輛*	6.00	7.27	0.26	(57.32)
6099	招商證券	11.40	7.71	0.88	(45.83)	2338	濰柴動力	14.96	9.89	1.51	(25.52)
3958	東方證券	6.51	9.78	0.61	(60.35)	3606	福耀玻璃	45.25	27.20	3.85	(24.98)
6178	光大證券	6.19	10.19	0.44	(65.29)	1108	洛陽玻璃	14.86	11.75	2.00	(56.85)
6881	銀河證券	4.68	4.27	0.47	(65.25)	6865	福萊特	35.20	23.48	5.39	(44.21)
6066	中信建投	9.04	6.45	0.92	(73.65)	38	一拖股份	4.07	8.07	0.66	(75.76)
1375	中州證券	1.53	10.84	0.42	(75.94)	1157	中聯重科*	5.51	4.36	0.70	(39.79)
1456	國聯證券	4.44	13.08	0.81	(75.49)	564	鄭煤機	8.16	8.80	0.83	(44.48)
857	中石油	3.92	6.94	0.47	(39.86)	1057	浙江世寶*	1.99	28.68	0.92	(71.96)
386	中石化	4.13	5.79	0.53	(21.54)	1072	東方電氣	10.90	11.52	0.86	(52.71)
338	上石化	1.85	4.53	0.55	(62.49)	2727	上海電氣	2.19	-	0.44	(59.99)
1033	石化油服	0.68	-	1.42	(73.55)	2208	金風科技*	13.32	13.38	1.35	(27.12)
2883	中海油田	7.50	14.54	0.74	(58.80)	42	東北電氣	0.63	-	-	(72.90)
568	山東墨龍*	4.47	16.80	1.73	(27.17)	187	京城機電	3.77	8.07	2.15	(81.47)
1088	中國神華	21.15	7.67	0.92	(28.71)	2607	上海醫藥	15.94	6.54	0.77	(34.21)
1898	中煤能源	4.91	3.91	0.47	(39.88)	2196	複星醫藥	34.60	16.26	1.91	(41.00)
1171	兗州煤業	18.84	5.76	1.35	(39.26)	1513	麗珠醫藥*	28.35	12.32	1.72	(36.87)
3996	中國能源建設	1.28	5.25	0.52	(61.60)	874	白雲山	21.75	8.06	1.01	(42.94)
1816	中廣核*	2.25	9.16	0.92	(38.20)	719	新華製藥*	4.56	6.37	0.68	(62.24)
902	華能國際	4.29	-	0.80	(59.01)	1349	復旦張江	3.95	16.90	1.65	(75.47)
991	大唐發電	1.54	-	0.59	(54.80)	1858	春立醫療	13.74	11.99	3.13	(54.95)
1071	華電國際	2.99	5.84	0.50	(47.04)	6160	百濟神州	148.40	-	6.89	(8.92)
956	新天綠能	5.23	7.85	1.30	(72.13)	1877	君實生物*	51.50	-	4.73	(43.89)
1618	中國中冶	2.27	4.38	0.47	(54.20)	6185	康希諾	146.20	46.45	4.19	(55.14)
2068	中鋁國際	2.55	-	0.99	(60.88)	9989	海普瑞*	8.27	8.88	0.85	(58.65)
347	鞍鋼股份*	3.87	3.63	0.49	(19.53)	2359	藥明康德	124.80	71.54	8.02	(9.32)
323	馬鋼股份	3.41	3.06	0.63	(37.56)	3759	康龍化成*	115.90	63.56	8.44	(27.96)
1053	重慶鋼鐵	1.40	3.24	0.44	(45.80)	3347	泰格醫藥	95.00	-	-	(33.81)
2600	中國鋁業	4.47	11.40	1.12	(36.24)	6127	昭衍新藥	62.20	50.94	13.17	(50.98)
358	江西銅業	13.60	7.22	0.59	(49.14)	168	青島啤酒	73.80	28.73	3.50	(37.08)
2899	紫金礦業	10.72	17.00	3.72	(15.30)	6116	拉夏貝爾	0.50	-	-	(76.60)
1787	山東黃金	14.06	-	2.01	(41.88)	1533	莊園牧場*	9.38	47.74	1.09	(32.45)
3993	洛陽鉬業	4.20	17.20	1.87	(39.67)	553	南京熊貓	4.32	56.17	0.92	(66.13)
1772	贛鋒鋳業	125.10	44.27	7.57	(24.58)	981	中芯國際	19.48	16.34	1.18	(69.16)
914	海螺水泥	42.60	5.59	1.06	(17.36)	1385	復旦微電	22.00	-	5.85	(56.32)
2009	金隅股份	1.29	3.95	0.23	(63.20)	941	中國移動	52.30	7.83	0.76	(26.92)
2202	萬科*	21.35	5.25	0.89	(20.01)	728	中國電信	2.94	7.83	0.52	(44.15)
588	北京北辰	1.24	12.12	0.23	(62.52)	763	中興通訊*	22.45	13.03	1.79	(42.74)
1528	美凱龍	4.01	5.52	0.25	(64.13)	6869	長飛光纖	12.06	10.58	0.78	(68.51)
1065	創業環保	3.73	7.06	0.64	(54.19)	921	海信家電*	10.92	8.05	1.18	(46.16)
895	東江環保*	3.70	11.04	0.57	(58.04)	6690	海爾智家	32.30	17.97	3.17	(10.83)
1635	大眾公用	1.72	8.61	0.48	(61.58)	1812	晨鳴紙業*	3.86	3.88	0.46	(56.17)
						811	新華文軒	6.07	5.01	0.58	(46.70)

注*: 其A股在深圳證券交易所上市。沒有"*"符號標股, 其A股在上海證券交易所上市

來源: 彭博、農銀國際證券

農銀國際業務發展部連絡人

戴昕

angeladai@abci.com.hk

電話：(852) 2147 8810

農銀國際機構銷售部連絡人

林青

sallylin@abci.com.hk

電話：(852) 2147 8835

伍華安

johnng@abci.com.hk

電話：(852) 2147 8806

農銀國際研究部連絡人

陳宋恩

philipchan@abci.com.hk

電話：(852) 2147 8805

周秀成

stevechow@abci.com.hk

電話：(852) 2147 8809

要下載最新的研究報告，請前往 <http://sec.abci.com.hk/eng/research/research.asp>

要下載過去的研究報告，請前往 http://www.abci.com.hk/en-us/research_report.php

陳宋恩及周秀成作為本研究報告全部或部分撰寫人，謹此證明有關就研究報告中提及的所有公司及/或該公司所發行的證券所做出的觀點，均屬分析員之個人意見。分析員亦在此證明，就研究報告內所做出的推薦或個人觀點，分析員并無直接或間接地收取任何補償。此外，分析員及分析員之關聯人士並沒有持有（除以下披露權益）研究報告內所推介股份的任何權益，并且沒有擔任研究報告內曾提及的上市法團的高級工作人員。

權益披露

農銀國際證券有限公司及/或與其聯屬公司，曾在過去12個月內，與建設銀行，交通銀行，光大銀行，中金公司，中國平安，中信建投，中海油田，浙商銀行，農業銀行，華泰證券，國泰君安，工商銀行，中信銀行，申萬宏源，中集集團，中國鐵建，廣發證券，招商證券有投資銀行業務關係。

陳宋恩持有中國農業銀行H股股份。

免責聲明

該報告只為客戶使用，并只在適用法律允許的情況下分發。本研究報告并不牽涉具體使用者的投資目標，財務狀況和特殊要求。該等資訊不得被視為購買或出售所述證券的要約或要約邀請。我等并不保證該等資訊的全部或部分可靠，準確，完整。該報告不應代替投資人自己的投資判斷。文中分析建立于大量的假設基礎上，我等并不承諾通知閣下該報告中的任何資訊或觀點的變動，以及由于使用不同的假設和標準，造成的與其它分析機構的意見相反或不一致。分析員（們）負責報告的準備，為市場訊息采集、整合或詮釋，或會與交易、銷售和其它機構人員接觸。農銀國際證券有限公司不負責文中資訊的更新。農銀國際證券有限公司對某一或某些公司內部部門的資訊進行控制，阻止內部流動或者進入其它部門及附屬機構。負責此研究報告的分析員的薪酬完全由研究部或高層管理者（不包括投資銀行）決定。分析員薪酬不取決于投行的收入，但或會與農銀國際證券有限公司的整體收入（包括投行和銷售部）有關。報告中所述證券未必適合在其它司法管轄區銷售或某些投資人。文中所述的投資價格和價值、收益可能會有波動，歷史表現不是未來表現的必然指示。外幣匯率可能對所述證券的價格、價值或收益產生負面影響。如需投資建議、交易執行或其它諮詢，請您聯繫當地銷售代表。農銀國際證券有限公司或任何其附屬機構、總監、員工和代理，都不為閣下因依賴該等資訊所遭受的任何損失而承擔責任。進一步的資訊可應要求而提供。

版權所有2022年農銀國際證券有限公司

該材料的任何部分未經農銀國際證券有限公司的書面許可不得複印、影印、複製或以任何其他形式分發

辦公地址：香港中環，紅棉路8號，東昌大廈13樓，農銀國際證券有限公司

電話：(852) 2868 2183