

各股市走势图 1
股市短评 1
主要经济数据公布 1
主要新闻总结 1
国际经济要闻 2
大中华经济要闻 2
企业要闻 2
中港两地上市的 H 股股份 3
免责声明 4

指数	收市	日比(%)	5日(%)
恒生	28,228.13	(0.42)	0.20
H股	11,116.92	(0.29)	0.65
红筹	4,478.93	(0.73)	1.60
HSC大型股	2,322.40	(0.58)	(0.03)
HSC中型股	4,658.88	(0.68)	1.11
AH股溢价	118.35	0.15	0.56
沪深300	3,439.61	(0.18)	3.28
富时中国A50	11,844.47	(0.17)	1.67
上证180	7,659.68	(0.10)	2.73
上证380	4,292.49	(0.02)	4.45
台北加权	10,152.26	0.07	0.54
日经225	21,302.65	0.10	0.75
道琼斯	25,954.44	0.24	2.08
标普500	2,784.70	0.18	1.46
纳斯达克	7,489.07	0.03	1.00
德国DAX 30	11,309.21	0.09	1.65
富时100	7,179.17	(0.56)	0.65
法国CAC 40	5,160.52	(0.16)	2.06

商品期货/指数	市价	日比(%)	5日(%)
纽约期油(美元/桶)	56.04	(0.09)	5.54
纽约期金(美元/t oz)	1,340.10	1.67	2.53
标普高盛商品指数	424.21	0.19	4.42
CRB大宗商品期货价格指数	182.24	0.00	(1.25)
罗杰斯国际商品指数	2,383.55	0.33	2.20

外汇	汇率	5日(%)	1个月(%)
港元兑人民币	0.8586	(0.66)	(0.98)
美元兑人民币	6.7386	(0.66)	(0.93)
美元兑港元	7.8488	0.00	0.04
美元兑日元	110.65	(0.33)	0.89
欧元兑美元	1.1344	0.74	(0.18)
英镑兑美元	1.3062	1.68	1.32
澳元兑美元	0.7164	1.04	0.07

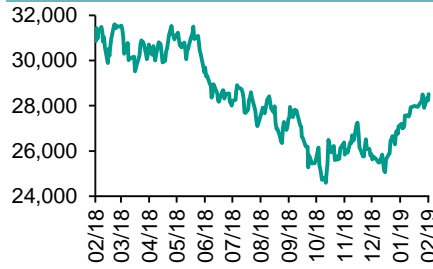
政府债券	收益率(%)	5日(bps)	1个月(bps)
中国(10年期)	3.1280	5.00	2.30
香港(10年期)	1.81200	(3.00)	(24.50)
美国(10年期)	2.64290	(5.92)	(14.13)

来源：彭博

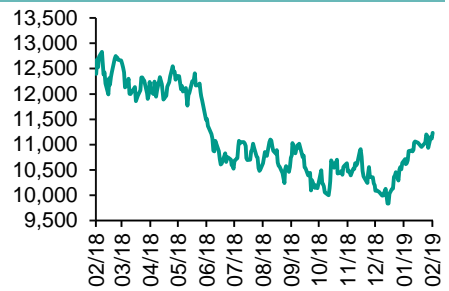
每天导读

各股市走势图

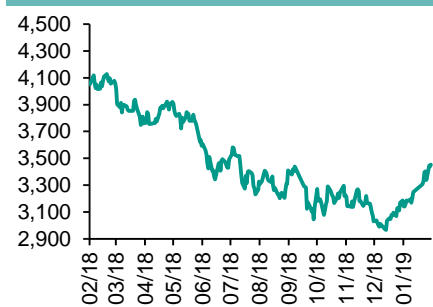
恒指走势图



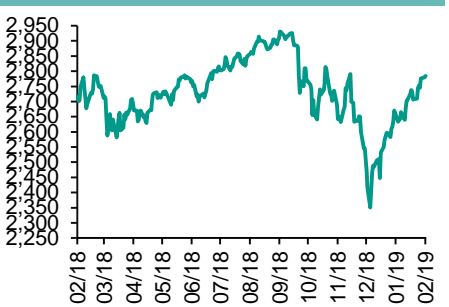
国指走势图



沪深300走势图



标普500走势图



来源：彭博

股市短评

昨天美国股市三大股指均上升，其中道琼斯工业平均指数升幅较大。中美在华盛顿重开贸易谈判，联储局议息会议纪录，表示美国经济持续扩张，利好美股。标普500指数10个行业指数表现不一，其中原材料指数领涨，保健指数领跌。市场憧憬两国紧张关系将进一步降温，昨天欧洲三大股市均上升。市场憧憬周四在华盛顿举行的新一轮中美贸易谈判再有良好进展。昨天恒指及国指均上升。港股11个行业指数表现不一，其中地产建筑业指数领涨，消费品制造业指数领跌。受人民币升值的影响，昨天上证综指和深成指均上升。沪深300指数10个行业指数表现不一，其中信息技术指数领涨，医药卫生指数领跌。昨天沪股通北向净买入29.33亿人民币，南向净卖出11.66亿港元。深股通北向净买入18.25亿人民币，南向净买入3.73亿港元。昨天沪深两市总交易量缩减至4993亿人民币。今天将公布日本2月日经制造业PMI初值及德国2月Markit制造业PMI初值。

主要经济数据公布

国家	经济指标	时间	市场预期	实际值	前值
欧元区	消费者信心指数	2月	-7.7	-7.4	-7.9
欧元区	失业率	2月	N/A	5.3%	5.0%
欧元区	消费支出同比	2月	2.3%	2.0%	2.3%
美国	MBA抵押贷款申请指数	2月	N/A	3.6%	-6.9%
韩国	进口价格指数同比	2月	2.5%	3.2%	3.0%

来源：彭博 (*均为修正值)

主要新闻总结

- 日本1月出口跌8.4%，超预期
- 美国3月页岩油产量料升8.4万桶
- 特朗普：中美贸易非常顺利
- 沙特持续减产，纽油升至3个月高
- 国税总局：今年切实落实减税降费
- 银保监会：银行资本充足率处较高水平
- 国信中心：房地产市场存不确定性
- 人行进行200亿逆回购

国际经济要闻

日本1月出口跌8.4%，逊预期

日本财务省公布，1月出口按年下跌8.4%，远逊市场预期的下跌5.5%，是2016年10月以来的最大按年跌幅。日本去年12月出口修正按年跌3.9%。日本1月对最大贸易伙伴中国的出口按年下滑17.4%，财务省称，在中国春节假期前出货放缓，可能造成日本对中国的出口下降。(彭博)

美国3月页岩油产量料升8.4万桶

美国能源资讯局(EIA)估计，3月页岩油产量将上升8.4万桶，至839.8万桶。根据最新每月评估报告，主要产区Permian Basin的产量在3月将上升4.3万桶。(彭博)

特朗普:中美贸谈非常顺利

美国总统特朗普表示，中美贸易谈判非常复杂，进展非常顺利，但对美国是否会展延暂缓调升对中国关税的截止日期，他则指出很多事情正进行中，他无法确切地说出时间。(彭博)

沙地持续减产，纽油升至3个月高

沙地阿拉伯持续减产原油，交易商揣测市场供应可能紧张，带动纽约油价上扬，创下3个月高位。但布兰特油价则回落，终止连升5天走势。纽约3月期油升50美仙或0.9%，收市报每桶56.09美元。(彭博)

大中华经济要闻

国税总局:今年切实落实减税降费

国家税务总局指出，今年将切实落实减税降费措施，大力减税降费，彰显利民惠民新作为，将全力提速增效，打造快捷便利新速度，着力整合升级，搭建稳定高效新平台，发挥涉税专业服务优势。(彭博)

银保监会:银行资本充足率处较高水平

银保监会法规表示，中国商业银行资本充足率处于较高水平。2018年末商业银行核心一级资本充足率11.03%，比上年末上升0.28个百分点，一级资本充足率11.58%，比上年末升0.24个百分点。(彭博)

国信中心:房地产市场存不确定性

国家信息中心政策动向课题组报告称，当前在金融领域去杠杆和严监管的影响下，房地产企业资金面全面收紧，面对调控继续从严和外贸不确定因素对宏观经济的影响，未来房地产市场存在一定的不确定性。(彭博)

人行进行200亿逆回购

人民银行公开市场今日将进行200亿元的逆回购操作，期限7天。本周没有逆回购和中期借贷便利(MLF)等到期，据此计算，今日净投放200亿元。(彭博)

企业要闻

新濠博亚娱乐上季净收入增58%

新濠国际公布，美国上市附属新濠博亚娱乐，去年第四季应占净收入1.28亿元(美元·下同)，按年增长57.7%，每股净收入9.1仙；派息5.17仙。期内，净收益13.96亿元，按年升4.8%。去年全年应占净收入3.52亿元，按年增长1.3%。(彭博)

国泰航空料去年扭亏，赚约23亿

国泰航空发出盈利预告，预计截至去年底止年度，股东应占溢利约23亿元，扭亏为盈，国泰2017年度录得亏损12.59亿元。国泰表示去年客运业务受惠于可运载量增长、着重顾客服务及提升收益管理。(彭博)

美图近27亿购乐游视频游戏权益

美图公司向乐游科技控股收购Dreamscape Horizon Limited的31%股权，总代价26.87亿元。美图以每股2.71元向乐游发行9.91亿股代价股份，占扩大后股本19.08%。(彭博)

龙光地产发3亿美元优先票据

龙光地产公布，发行3亿美元优先票据，将于2022年到期，年息7.5厘，所得款项净额用作现有债务再融资。票据获原则上批准于新加坡交易所上市及报价。(彭博)

中港两地上市的H股股份

H股代码	股份名称	H股 收盘价 (港元)	动态市盈率	市净率	H股/A股 股价比(%)	H股代码	股份名称	H股 收盘价 (港元)	动态市盈率	市净率	H股/A股 股价比(%)
939	建设银行	6.85	5.74	0.80	(15.37)	1065	创业环保	3.22	7.35	0.71	(67.53)
1398	工商银行	5.89	6.17	0.83	(8.94)	895	东江环保*	8.80	12.87	1.69	(34.11)
1288	农业银行	3.69	5.21	0.72	(13.89)	1635	大众公用	3.09	17.34	1.11	(46.78)
3988	中国银行	3.57	5.23	0.61	(16.46)	753	中国国航	7.73	12.39	1.08	(20.76)
3328	交通银行	6.55	5.90	0.67	(7.99)	670	东方航空	4.85	14.00	1.04	(18.90)
3968	招商银行	34.00	9.43	1.50	(2.01)	1055	南方航空	5.56	9.07	0.93	(34.14)
998	中信银行	4.95	4.67	0.54	(26.13)	1919	中远海控	3.21	33.65	1.36	(38.98)
6818	光大银行	3.74	4.96	0.62	(20.08)	598	中国外运	3.67	8.11	0.88	(31.45)
1988	民生银行	5.92	4.35	0.56	(15.46)	2866	中远海发	0.93	7.34	0.60	(68.22)
6196	郑州银行*	3.42	3.60	0.61	(41.80)	1138	中远海能	4.40	61.01	0.55	(25.12)
3866	青岛银行*	6.20	11.05	1.18	(14.71)	2880	大连港	1.06	21.29	0.65	(54.13)
2628	中国人寿	19.76	13.31	1.49	(29.69)	6198	青岛港	4.93	7.48	1.01	(40.62)
2318	中国平安	78.00	11.67	2.33	2.26	3369	秦港股份	1.82	8.35	0.62	(52.79)
2601	中国太保	28.75	13.68	1.62	(23.14)	317	广船国际	6.85	-	0.76	(45.48)
1336	新华保险	34.90	11.80	1.43	(32.56)	2039	中集集团*	8.72	6.52	0.69	(42.15)
1339	人保集团	3.35	7.01	0.84	(54.50)	1800	中国交建	8.45	6.49	0.65	(36.12)
6030	中信证券	17.76	17.25	1.21	(22.68)	390	中国中铁	7.63	8.65	0.99	(6.14)
6837	海通证券	9.67	12.63	0.82	(27.97)	1186	中国铁建	11.18	7.26	0.79	(9.69)
2611	国泰君安	17.94	15.45	1.22	(13.65)	1766	中国中车	8.05	17.45	1.60	(22.37)
1776	广发证券*	12.16	11.10	0.95	(28.86)	525	广深铁路	3.54	18.87	0.75	(18.93)
6886	华泰证券	15.78	10.32	1.08	(31.75)	177	宁沪高速	10.86	10.85	1.82	(4.38)
6099	招商证券	11.78	16.79	0.87	(36.16)	548	深圳高速	9.09	9.83	1.17	(17.17)
3958	东方证券	6.53	20.30	0.76	(46.29)	995	皖通高速	5.07	6.50	0.75	(27.24)
6178	光大证券	7.76	15.83	0.63	(40.39)	107	成渝高速	2.58	7.05	0.48	(39.46)
6881	银河证券	4.70	12.88	0.64	(56.39)	2238	广汽集团	9.14	6.61	1.09	(29.66)
6882	中信建投	6.58	10.73	1.02	(58.76)	1211	比亚迪*	49.05	47.17	2.28	(18.37)
1375	中州证券	2.09	15.17	0.69	(62.19)	2333	长城汽车	5.79	7.49	0.89	(31.51)
857	中石油	5.22	15.12	0.68	(40.78)	2338	潍柴动力	11.04	8.89	2.06	(1.07)
386	中石化	6.75	9.77	0.98	(1.15)	3606	福耀玻璃	27.10	16.18	3.08	(5.25)
338	上石化	3.83	5.03	1.25	(37.54)	1108	洛阳玻璃	2.40	47.80	0.93	(82.06)
1033	石化油服	0.82	-	2.18	(63.22)	6865	福莱特	2.68	9.50	1.20	(33.87)
2883	中海油田	7.90	-	0.95	(25.16)	38	一拖股份	2.03	-	0.35	(62.73)
568	山东墨龙*	1.38	8.82	0.49	(73.05)	1157	中联重科*	3.37	2.03	0.60	(28.17)
1088	中国神华	19.46	7.18	1.03	(15.11)	564	郑煤机	3.83	9.97	0.51	(44.10)
1898	中煤能源	3.36	8.24	0.42	(39.72)	1057	浙江世宝*	1.23	-	0.57	(77.07)
1171	兖州煤业	7.20	3.57	0.63	(33.62)	1072	东方电气	5.95	12.11	0.57	(46.12)
902	华能国际	5.00	76.98	0.94	(38.14)	2727	上海电气	2.83	11.83	0.64	(53.14)
991	大唐发电	2.15	15.08	0.73	(41.78)	2208	金风科技*	9.21	8.35	1.45	(40.81)
1071	华电国际	3.52	17.99	0.68	(30.48)	42	东北电气	0.91	-	-	(64.22)
1618	中国中冶	2.17	6.58	0.59	(39.13)	187	京城机电	1.50	11.12	1.00	(74.92)
2068	中铝国际	2.20	8.02	0.54	(66.76)	2607	上海医药	17.60	11.54	1.15	(15.33)
347	鞍钢股份*	5.78	4.94	0.70	(8.00)	2196	复星医药	25.10	17.93	2.11	(15.44)
323	马钢股份	3.70	3.54	0.87	(14.12)	1513	丽珠医药*	25.95	14.27	1.50	(24.30)
1053	重庆钢铁	1.33	3.31	0.56	(44.13)	874	白云山	31.00	10.78	2.00	(26.86)
2600	中国铝业	2.93	28.13	0.74	(34.64)	719	新华制药*	4.22	9.92	0.86	(45.44)
358	江西铜业	10.36	15.51	0.64	(36.46)	2359	药明康德	90.30	59.36	11.50	(8.19)
2899	紫金矿业	3.14	13.40	1.76	(20.24)	168	青岛啤酒	34.65	28.45	2.25	(21.89)
1787	山东黄金	21.80	31.29	2.11	(42.78)	6116	拉夏贝尔	5.10	5.21	0.60	(44.76)
3993	洛阳钼业	3.36	11.82	1.51	(32.87)	1533	庄园牧场*	6.11	15.47	0.83	(56.59)
1772	赣锋锂业*	14.64	6.67	-	(47.03)	553	南京熊猫	2.99	17.13	0.70	(70.51)
914	海螺水泥	44.20	9.11	2.11	8.53	763	中兴通讯*	19.30	-	3.16	(30.92)
2009	金隅股份	2.73	7.65	0.59	(35.06)	6869	长飞光纤*	27.60	10.70	2.70	(43.48)
2202	万科*	29.10	9.25	2.05	(7.29)	921	海信科龙*	8.82	5.17	1.61	(19.03)
588	北京北辰	2.35	4.85	0.36	(34.30)	1812	晨鸣纸业*	5.01	4.19	0.71	(30.86)
1528	美凯龙	7.70	4.94	0.59	(43.57)	811	新华文轩	5.70	6.96	0.74	(59.27)

注*：其A股在深圳证券交易所上市。没有"*"符号H股，其A股在上海证券交易所上市

来源: 彭博、农银国际证券

农银国际业务发展部连络人

戴昕

angeladai@abci.com.hk

电话: (852) 2147 8810

农银国际机构销售部连络人

关宝娟

joycekwan@abci.com.hk

电话: (852) 2147 8838 / 2147 8855

林允文

vivianlin@abci.com.hk

电话: (852) 2147 8842

农银国际研究部连络人

陈宋恩

philipchan@abci.com.hk

电话: (852) 2147 8805

周秀成

stevechow@abci.com.hk

电话: (852) 2147 8809

要下载最新的研究报告，请前往 <http://sec.abci.com.hk/eng/research/research.asp>
要下载过去的研究报告，请前往 http://www.abci.com.hk/en-us/research_report.php

陈宋恩及周秀成作为本研究报告全部或部分撰写人，谨此证明有关就研究报告中提及的所有公司及/或该公司所发行的证券所做出的观点，均属分析员之个人意见。分析员亦在此证明，就研究报告内所做出的推荐或个人观点，分析员并无直接或间接地收取任何补偿。此外，分析员及分析员之关联人士并没有持有（除以下披露权益）研究报告内所推介股份的任何权益，并且没有担任研究报告内曾提及的上市法团的高级工作人员。

权益披露

农银国际证券有限公司及/或与其附属公司，曾在过去12个月内，与本报告提及的公司有投资银行业务关系。
陈宋恩持有中国农业银行H股股份。

免责声明

该报告只为客户使用，并只在适用法律允许的情况下分发。本研究报告并不牵涉具体使用者的投资目标，财务状况和特殊要求。该等资讯不得被视为购买或出售所述证券的要约或要约邀请。我等并不保证该等资讯的全部或部分可靠，准确，完整。该报告不应代替投资人自己的投资判断。文中分析建立于大量的假设基础上，我等并不承诺通知阁下该报告中的任何资讯或观点的变动，以及由于使用不同的假设和标准，造成的与其它分析机构的意见相反或不一致。分析员（们）负责报告的准备，为市场讯息采集、整合或诠释，或会与交易、销售和其它机构人员接触。农银国际证券有限公司不负责文中资讯的更新。农银国际证券有限公司对某一或某些公司内部部门的资讯进行控制，阻止内部流动或者进入其它部门及附属机构。负责此研究报告的分析员的薪酬完全由研究部或高层管理者（不包括投资银行）决定。分析员薪酬不取决于投行的收入，但或会与农银国际证券有限公司的整体收入（包括投行和销售部）有关。报告中所述证券未必适合在其它司法管辖区销售或某些投资人。文中所述的投资价格和价值、收益可能会有波动，历史表现不是未来表现的必然指示。外币汇率可能对所述证券的价格、价值或收益产生负面影响。如需投资建议、交易执行或其它咨询，请您联系当地销售代表。农银国际证券有限公司或任何其附属机构、总监、员工和代理，都不为阁下因依赖该等资讯所遭受的任何损失而承担责任。进一步的资讯可应要求而提供。

版权所有2019年农银国际证券有限公司

该材料的任何部分未经农银国际证券有限公司的书面许可不得复印、影印、复制或以任何其他形式分发

办公地址: 香港中环，红棉路8号，东昌大厦13楼，农银国际证券有限公司

电话: (852) 2868 2183