

各股市走势图 1
 股市短评 1
 主要经济数据公布 1
 主要新闻总结 1
 国际经济要闻 2
 大中华经济要闻 2
 企业要闻 2
 中港两地上市的 H 股股份 3
 免责声明 4

指数	收市	日比(%)	5日(%)
恒生	26,830.29	2.02	3.69
H股	10,502.62	2.04	3.64
红筹	4,325.91	2.26	4.20
HSC大型股	2,197.47	1.92	3.43
HSC中型股	4,287.27	2.12	3.82
AH股溢价	117.92	(0.34)	(0.61)
沪深300	3,127.99	1.96	2.63
富时中国A50	10,825.84	2.17	3.62
上证180	7,051.85	1.93	2.56
上证380	4,003.51	1.15	1.71
台北加权	9,806.04	1.01	2.54
日经225	20,359.70	0.97	1.60
道琼斯	24,065.59	0.65	1.17
标普500	2,610.30	1.07	1.39
纳斯达克	7,023.83	1.71	1.84
德国DAX 30	10,891.79	0.33	0.81
富时100	6,895.02	0.58	0.49
法国CAC 40	4,786.17	0.49	0.27

商品期货/指数	市价	日比(%)	5日(%)
纽约期油(美元/桶)	51.88	(0.44)	(0.92)
纽约期金(美元/t oz)	1,289.30	0.07	(0.21)
标普高盛商品指数	404.40	1.19	2.52
CRB大宗商品期货价格指数	178.98	0.00	(1.25)
罗杰斯国际商品指数	2,320.34	0.78	1.84

外汇	汇率	5日(%)	1个月(%)
港元兑人民币	0.8628	(0.74)	(2.38)
美元兑人民币	6.7677	(0.66)	(1.97)
美元兑港元	7.8436	0.08	0.39
美元兑日元	108.60	0.40	(3.90)
欧元兑美元	1.1409	(1.16)	0.54
英镑兑美元	1.2853	0.50	1.81
澳元兑美元	0.7202	0.45	0.32

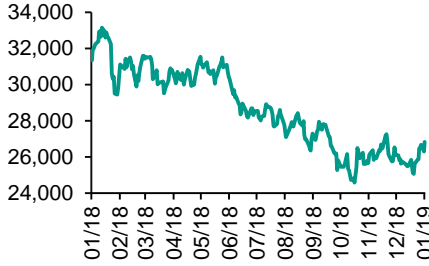
政府债券	收益率(%)	5日(bps)	1个月(bps)
中国(10年期)	3.1470	0.00	(22.80)
香港(10年期)	2.05100	8.00	(21.50)
美国(10年期)	2.70940	(0.06)	(18.01)

来源：彭博

每天导读

各股市走势图

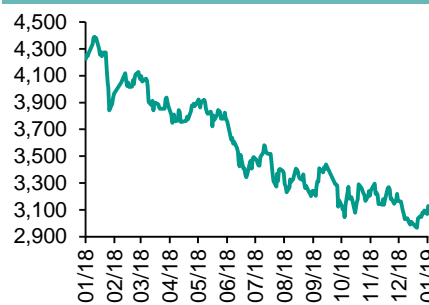
恒指走势图



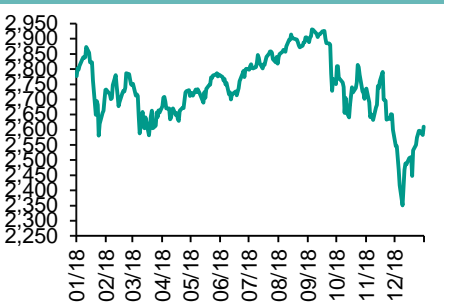
国指走势图



沪深300走势图



标普500走势图



来源：彭博

股市短评

昨天美国股市三大股指均上涨，其中纳斯达克指数涨幅较大。美股上升受科技同互联网股份造好支持，市场亦憧憬中国推出更多刺激措施支持正在放缓的经济。标普500指数10个行业指数表现不一，其中电信服务指数领涨，原材料指数领跌。昨天欧洲三大股市均上升，其中富100指数升幅较大。欧洲央行行长德拉吉称，欧元区经济仍需要大规模的货币宽松政策，利好欧股。昨天恒指及国指均上升，国指升幅较大。人行降准昨日生效，加上市场憧憬国家推刺激经济措施，带动港股上升。港股11个行业指数全线上升，其中能源业及电讯业指数领涨。昨天上证综指及深成指均上升，深成指升幅较大。人行降准正式落地，加上市场憧憬国家推刺激经济措施，刺激内地股市走高。沪深300指数10个行业指数全线上升，其中主要消费指数领涨。昨天沪股通北向净买入29.08亿人民币，南向净卖出2.05亿港元。深股通北向净买入22.72亿人民币，南向净买入6.75亿港元。昨天沪深两市总交易量升至3743亿人民币。今天将公布英国12月CPI同比以及意大利11月工业订单月环比。

主要经济数据公布

国家	经济指标	时间	市场预期	实际值	前值
中国	货币供应M2同比	12月	8.1%	8.1%	8.0%
中国	新增人民币贷款	12月	1300.0b	1589.8b	1523.9b*
中国	社会融资规模增量	12月	825.0b	1080.0b	1250.0b
法国	CPI 同比	12月	1.6%	1.6%	1.6%
欧元区	贸易余额经季调	11月	12.6b	15.1b	13.5b*
美国	PPI最终需求 月环比	12月	-0.1%	-0.2%	0.1%

来源：彭博 (*均为修正值)

主要新闻总结

- 英国脱欧协议遭遇失败，特里莎·梅政府面临不信任投票
- 科创板规则征求意见稿即将公开征求意见
- 德拉吉表示欧元区经济尽管出现疲软，但不会走向衰退
- 中国12月社融及信贷数据均好于预期
- 德国2018年经济增长创出五年来最低增速
- 美国敦促以色列审查来自中国的投资
- 美国核心生产者价格指数意外下滑，且为一年来首次下降
- 欧盟对中国铝制散热器反倾销税延长五年

国际经济要闻

英国脱欧协议遭遇失败，特里莎·梅政府面临不信任投票

英国下议院以432票对202票的结果否决了英国政府与欧盟达成的脱欧协议。假如反对票超出支持票不到60票，会使人有理由期待协议还有挽救余地，因为欧盟必然会参与进来使协议更加容易令人接受。反对党领袖Jeremy Corbyn提议对现任政府举行不信任投票。(彭博)

德拉吉表示欧元区经济尽管出现疲软，但不会走向衰退

德拉吉说：“我们仍然看到消费在扩张，相对强劲，投资仍在扩张，出口增长仍然良好，劳动力市场保持强劲。所有这一切都发生在增长率越来越低的情况下。”。德拉吉表示，“中期内仍需要大量的货币政策刺激措施来支持区内价格压力的进一步回升以及整体通胀发展”。(彭博)

德国2018年经济增长创出五年来最低增速

德国经济2018年创出五年来的最低增速，此前持续下滑的全球需求和汽车行业给经济带来的巨大冲击已经暴露出了这个欧洲经济增长引擎的脆弱。最新数据显示，2018年德国国内生产总值(GDP)增幅从2017年的2.2%降低到了1.5%，与经济学家预期相符。(彭博)

美国核心生产者价格指数意外下滑，且为一年来首次下降

美国劳工部周二公布的报告显示，扣除食品和能源的生产者价格指数(PPI)环比下降0.1%，为一年来首次下滑。整体PPI环比下降0.2%，前月上升0.1%。彭博调查预估中值是核心PPI上涨0.2%，整体PPI下降0.1%。(彭博)

大中华经济要闻

科创板规则征求意见稿即将公开征求意见

《中国证券报》引述接近监管层人士报道称，科创板规则征求意见稿的大方向已经确定，但部分细节还在做最后的修订，向社会公开征求意见指日可待。报道指出，科创板的红筹架构和VIE架构都还在讨论过程中，目前看是可行的。(彭博)

中国12月社融及信贷数据均好于预期

12月份社融规模为1.59万亿元；好于预期的1.3万亿元。12月人民币贷款增加1.08万亿元，同比多增4995亿元，好于预估的8250亿元。12月末，广义货币(M2)余额同比增长8.1%，符合预估。(彭博)

美国敦促以色列审查来自中国的投资

在与以色列能源部长Yuval Steinitz以及以色列的网络事务负责人会面之前，美国能源部副部长Dan Brouillette周二在特拉维夫对记者表示，以色列应采取“积极措施”来检查外国投资，尤其是中国。(彭博)

欧盟对中国铝制散热器反倾销税延长五年

欧盟延长对中国铝制散热器征收最高61.4%的反倾销税，以减轻意大利Fondital SpA和波兰ARMATURA等欧盟制造商面临的竞争。欧盟委员会把反倾销税的实施期限延长五年。(彭博)

企业要闻

联想集团据称扩大可转债发行规模，筹资约6.75亿美元

知情人士透露，在全额行使增发选择权，提高5年期可转债的发行规模后，联想集团筹得约6.75亿美元资金。知情人士称，该债券的票息定在3.375%。知情人士说，联想将初始转换溢价定为40%。(彭博)

康得新10亿超短融未能按期偿付

康得新周二稍晚在上交所公告称，10亿元的“18康得新SCP001”未能按期足额偿付本息。根据康得新3亿美元2020年到期票据的发行备忘录，投资者担忧本期超短融违约或将触发美元债交叉违约。(彭博)

大众汽车和福特将携手生产皮卡和箱型货车

大众汽车和福特汽车将携手共同生产皮卡、箱型货车，并可能在其他车型上展开合作，承诺将旧有的竞争关系搁到一边，共同面对快速变化的汽车行业。(彭博)

摩根大通季度固收业务收入骤降至金融危机以来最低

固收业务通常是摩根大通业绩的最大贡献者，但该业务去年第四季度营收下降了18%，降至金融危机以来的最低水平。固收业务下降抵消了股票交易收入和咨询服务费用增长的提振。(彭博)

中港两地上市的H股股份

H股代码	股份名称	H股 收盘价 (港元)	动态市盈率	市净率	H股/A股 股价比(%)	H股代码	股份名称	H股 收盘价 (港元)	动态市盈率	市净率	H股/A股 股价比(%)
939	建设银行	6.60	5.54	0.77	(10.83)	1528	美凯龙	7.05	4.53	0.54	(43.47)
1398	工商银行	5.70	5.98	0.80	(6.06)	1065	创业环保	3.06	7.39	0.66	(69.99)
1288	农业银行	3.51	4.96	0.68	(14.29)	895	东江环保*	8.64	12.65	1.66	(35.01)
3988	中国银行	3.43	5.03	0.59	(16.01)	1635	大众公用	2.87	16.12	1.04	(48.03)
3328	交通银行	6.44	5.80	0.66	(6.70)	753	中国国航	7.19	11.54	1.01	(23.11)
3968	招商银行	30.85	8.56	1.36	(0.78)	670	东方航空	4.55	13.15	0.98	(22.18)
998	中信银行	4.77	4.51	0.52	(24.83)	1055	南方航空	5.29	8.64	0.89	(37.02)
6818	光大银行	3.49	4.67	0.57	(22.86)	1919	中国远洋	3.17	33.26	1.34	(40.08)
1988	民生银行	5.64	4.14	0.53	(16.04)	2866	中海集运	0.85	14.59	0.52	(69.72)
6196	郑州银行*	3.34	3.52	0.59	(44.42)	1138	中海发展	4.16	57.74	0.52	(24.51)
2628	中国人寿	17.60	11.87	1.33	(25.89)	2880	大连港	1.02	20.50	0.62	(54.91)
2318	中国平安	70.30	10.53	2.10	3.42	3369	秦港股份	1.74	7.68	0.60	(52.54)
2601	中国太保	25.80	12.29	1.45	(21.78)	317	广船国际	5.45	-	0.60	(54.87)
1336	新华保险	28.60	9.68	1.17	(38.09)	2039	中集集团*	7.91	5.92	0.63	(40.19)
1339	人保集团	3.15	6.60	0.79	(50.99)	1800	中国交建	7.82	6.01	0.60	(39.49)
6030	中信证券	15.00	14.58	1.03	(26.54)	390	中国中铁	7.48	8.48	0.97	(8.68)
6837	海通证券	8.45	11.04	0.72	(26.13)	1186	中国铁建	11.36	7.83	0.83	(9.83)
2611	国泰君安	16.28	14.03	1.10	(16.17)	1766	中国中车	7.88	17.50	1.53	(25.11)
1776	广发证券*	11.28	10.31	0.88	(29.29)	525	广深铁路	3.11	16.60	0.66	(21.39)
6886	华泰证券	13.58	8.89	0.93	(36.52)	177	宁沪高速	11.46	11.92	2.00	(0.62)
6099	招商证券	10.56	15.06	0.78	(36.08)	548	深圳高速	8.72	9.92	1.17	(17.58)
3958	东方证券	5.11	15.91	0.60	(47.38)	995	皖通高速	4.72	6.06	0.70	(29.37)
6178	光大证券	7.26	14.83	0.59	(36.14)	107	成渝高速	2.46	6.15	0.45	(42.22)
6881	银河证券	3.90	10.70	0.53	(56.29)	2238	广汽集团	8.25	5.98	0.99	(30.89)
6882	中信建投	5.01	8.18	0.77	(64.01)	1211	比亚迪*	45.95	44.23	2.14	(18.84)
1375	中州证券	1.75	12.71	0.58	(67.97)	2333	长城汽车	4.99	6.27	0.77	(28.91)
857	中石油	5.01	14.53	0.65	(41.17)	2338	潍柴动力	9.34	7.52	1.74	(0.85)
386	中石化	6.11	8.85	0.88	(1.19)	3606	福耀玻璃	25.35	15.15	2.88	(3.01)
338	上石化	3.54	4.65	1.16	(40.86)	1108	洛阳玻璃	2.14	42.67	0.83	(84.43)
1033	石化油服	0.63	-	1.68	(70.96)	38	一拖股份	1.82	-	0.30	(66.90)
2883	中海油田	7.22	-	0.87	(27.97)	1157	中联重科*	3.00	1.81	0.54	(29.35)
568	山东墨龙*	1.27	13.74	0.46	(74.83)	564	郑煤机	3.80	8.56	0.50	(43.04)
1088	中国神华	18.70	7.06	0.99	(13.66)	1057	浙江世宝*	1.09	-	0.51	(80.05)
1898	中煤能源	3.17	7.78	0.40	(42.96)	1072	东方电气	5.20	10.60	0.50	(48.24)
1171	兖州煤业	6.81	3.38	0.59	(33.22)	2727	上海电气	2.66	11.13	0.60	(55.39)
902	华能国际	5.00	25.11	0.79	(37.99)	2208	金风科技*	6.65	6.03	1.05	(45.97)
991	大唐发电	1.93	13.55	0.65	(47.85)	42	东北电气	0.70	-	-	(71.54)
1071	华电国际	3.66	18.72	0.71	(29.42)	187	京城机电	1.43	10.61	0.96	(76.61)
1618	中国中冶	1.92	6.73	0.53	(45.92)	2607	上海医药	16.56	10.87	1.09	(13.02)
2068	中铝国际	2.13	7.77	0.52	(68.29)	2196	复星医药	22.40	16.01	1.89	(13.69)
347	鞍钢股份*	5.55	4.75	0.67	(7.11)	1513	丽珠医药*	22.50	12.38	1.30	(26.87)
323	马钢股份	3.56	3.40	0.84	(14.04)	874	白云山	29.05	10.12	1.88	(30.69)
1053	重庆钢铁	1.14	2.84	0.48	(51.59)	719	新华制药*	4.05	9.53	0.83	(43.42)
2600	中国铝业	2.68	25.76	0.67	(36.19)	2359	药明康德	67.60	44.48	8.62	(19.51)
358	江西铜业	9.50	14.24	0.58	(39.03)	168	青岛啤酒	34.80	28.60	2.27	(17.59)
2899	紫金矿业	2.80	11.96	1.58	(20.87)	6116	拉夏贝尔	6.67	6.82	0.79	(34.07)
1787	山东黄金	19.90	28.59	1.93	(43.57)	1533	庄园牧场*	6.00	11.24	0.86	(58.09)
3993	洛阳钼业	2.96	10.42	1.34	(33.90)	553	南京熊猫	2.78	15.94	0.65	(71.37)
1772	赣锋锂业*	12.62	5.76	-	(52.08)	763	中兴通讯*	15.90	-	2.61	(33.47)
914	海螺水泥	38.90	8.02	1.86	10.52	6869	长飞光纤*	22.60	-	2.22	(53.52)
2009	金隅股份	2.53	6.76	0.55	(40.25)	921	海信科龙*	6.56	3.85	1.20	(30.87)
2202	万科*	28.20	8.97	1.99	(3.39)	1812	晨鸣纸业*	4.54	3.80	0.65	(33.45)
588	北京北辰	2.18	4.50	0.33	(35.20)	811	新华文轩	5.10	6.23	0.67	(55.86)

注*：其A股在深圳证券交易所上市。没有"*"符号H股，其A股在上海证券交易所上市

来源：彭博、农银国际证券

农银国际业务发展部连络人

戴昕

angeladai@abci.com.hk

电话: (852) 2147 8810

农银国际机构销售部连络人

关宝娟

joycekwan@abci.com.hk

电话: (852) 2147 8838 / 2147 8855

林允文

vivianlin@abci.com.hk

电话: (852) 2147 8842

农银国际研究部连络人

陈宋恩

philipchan@abci.com.hk

电话: (852) 2147 8805

周秀成

stevechow@abci.com.hk

电话: (852) 2147 8809

要下载最新的研究报告，请前往 <http://sec.abci.com.hk/eng/research/research.asp>
要下载过去的研究报告，请前往 http://www.abci.com.hk/en-us/research_report.php

陈宋恩及周秀成作为本研究报告全部或部分撰写人，谨此证明有关就研究报告中提及的所有公司及/或该公司所发行的证券所做出的观点，均属分析员之个人意见。分析员亦在此证明，就研究报告内所做出的推荐或个人观点，分析员并无直接或间接地收取任何补偿。此外，分析员及分析员之关联人士并没有持有（除以下披露权益）研究报告内所推介股份的任何权益，并且没有担任研究报告内曾提及的上市法团的高级工作人员。

权益披露

农银国际证券有限公司及/或与其附属公司，曾在过去12个月内，与本报告提及的公司有投资银行业务关系。
陈宋恩持有中国农业银行H股股份。

免责声明

该报告只为客户使用，并只在适用法律允许的情况下分发。本研究报告并不牵涉具体使用者的投资目标，财务状况和特殊要求。该等资讯不得被视为购买或出售所述证券的要约或要约邀请。我等并不保证该等资讯的全部或部分可靠，准确，完整。该报告不应代替投资人自己的投资判断。文中分析建立于大量的假设基础上，我等并不承诺通知阁下该报告中的任何资讯或观点的变动，以及由于使用不同的假设和标准，造成的与其它分析机构的意见相反或不一致。分析员（们）负责报告的准备，为市场讯息采集、整合或诠释，或会与交易、销售和其它机构人员接触。农银国际证券有限公司不负责文中资讯的更新。农银国际证券有限公司对某一或某些公司内部部门的资讯进行控制，阻止内部流动或者进入其它部门及附属机构。负责此研究报告的分析员的薪酬完全由研究部或高层管理者（不包括投资银行）决定。分析员薪酬不取决于投行的收入，但或会与农银国际证券有限公司的整体收入（包括投行和销售部）有关。报告中所述证券未必适合在其它司法管辖区销售或某些投资人。文中所述的投资价格和价值、收益可能会有波动，历史表现不是未来表现的必然指示。外币汇率可能对所述证券的价格、价值或收益产生负面影响。如需投资建议、交易执行或其它咨询，请您联系当地销售代表。农银国际证券有限公司或任何其附属机构、总监、员工和代理，都不为阁下因依赖该等资讯所遭受的任何损失而承担责任。进一步的资讯可应要求而提供。

版权所有2019年农银国际证券有限公司

该材料的任何部分未经农银国际证券有限公司的书面许可不得复印、影印、复制或以任何其他形式分发

办公地址: 香港中环，红棉路8号，东昌大厦13楼，农银国际证券有限公司

电话: (852) 2868 2183