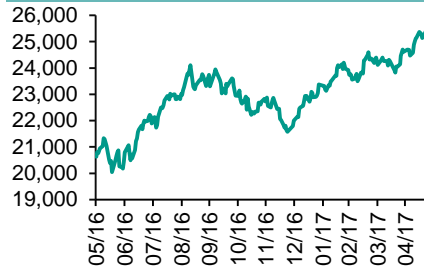


各股市走势图 .....	1
股市短评 .....	1
主要经济数据公布 .....	1
主要新闻总结 .....	1
国际经济要闻 .....	2
大中华经济要闻 .....	2
企业要闻 .....	2
中港两地上市的 H 股股份 .....	3
免责声明 .....	4

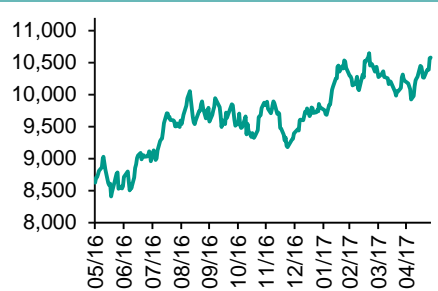
# 每天导读

## 各股市走势图

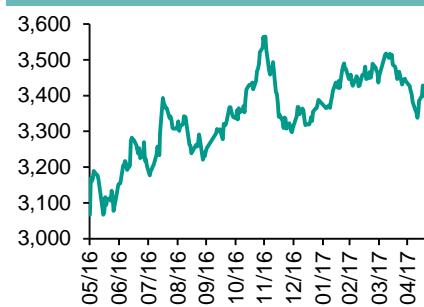
### 恒指走势图



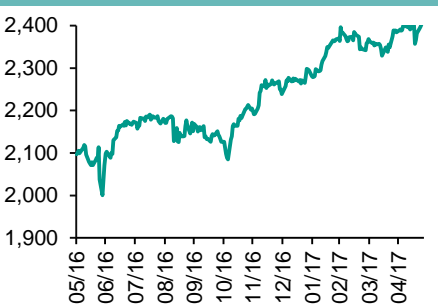
### 国指走势图



### 沪深300走势图



### 标普500走势图



来源：彭博

## 股市短评

上周五标普500指数周五再创新高，并创下1个月来最大周涨幅，空头继续抗拒回补冲动。欧洲股市上周五下跌，扩大连续第二周跌幅，OPEC减产协议未能超过预期，能源股回调。上周五港股上涨，国指跑赢恒指；港股11个行业类别指数表现不一，其中工业制品业领涨，电讯业领跌。上周五上证综指涨0.07%，深成指跌0.35%；沪深300指数表现不一，其中可选消费指数领涨；信息技术指数领跌。截至上周末，道指、标普500指数、恒指、国指、上证综指、深成指的17年预测市盈率分别为17.4倍、18.6倍、12.7倍、8.5倍、13.7倍、20.6倍。上周道指、标普500、恒指、国指、上证综指分别累涨1.32%、1.43%、1.84%、3.04%及0.63%；深成指累跌1.12%。今天将公布4月份欧元区M3货币供应同比。

指数	收市	日比(%)	5日(%)
恒生	25,639.27	0.03	1.84
H股	10,579.67	0.08	3.04
红筹	4,056.22	(0.37)	2.23
HSC大型股	2,109.10	0.02	2.03
HSC中型股	4,609.56	0.07	1.23
AH股溢价	121.29	0.19	1.78
沪深300	3,480.44	(0.15)	2.25
富时中国A50	10,992.12	(0.14)	4.72
上证180	7,615.43	(0.03)	3.14
上证380	5,180.98	(0.21)	(2.46)
台北加权	10,101.95	(0.06)	1.55
日经225	19,696.70	(0.64)	0.04
道琼斯	21,080.28	(0.01)	1.32
标普500	2,415.82	0.03	1.43
纳斯达克	6,210.19	0.08	2.08
德国DAX 30	12,602.18	(0.15)	(0.29)
富时100	7,547.63	0.40	1.03
法国CAC 40	5,336.64	(0.01)	0.23

商品期货/指数	市价	日比(%)	5日(%)
纽约期油(美元/桶)	49.89	0.18	(1.66)
纽约期金(美元/t oz)	1,267.10	(0.08)	0.45
标普高盛商品指数	385.50	0.63	(1.42)
CRB大宗商品期货价格指数	182.00	0.47	(1.66)
罗杰斯国际商品指数	2,215.13	0.67	(1.01)

外汇	汇率	5日(%)	1个月(%)
港元兑人民币	0.8758	(0.88)	(1.24)
美元兑人民币	6.8249	(0.78)	(1.07)
美元兑港元	7.7932	0.11	0.19
美元兑日元	111.35	0.04	(0.44)
欧元兑美元	1.1172	(0.58)	2.50
英镑兑美元	1.2825	(1.35)	(0.47)
澳元兑美元	0.7441	(0.48)	(1.13)

政府债券	收益率(%)	5日(bps)	1个月(bps)
中国(10年期)	3.6660	3.50	20.10
香港(10年期)	1.22000	(5.50)	(18.00)
美国(10年期)	2.24650	(0.72)	(3.37)

来源：彭博

## 主要经济数据公布

国家	经济指标	时间	市场预期	实际值	前值
日本	国民消费物价指数同比	4月	0.4%	0.4%	0.2%
日本	PPI服务业同比	4月	0.9%	0.7%	0.8%
意大利	制造业信心指数	5月	108.0	106.9	107.7*
意大利	消费者信心指数	5月	107.3	105.4	107.4*
美国	GDP年度化季环比	第1季	0.9%	1.2%	0.7%
美国	GDP价格指数	第1季	2.3%	2.2%	2.3%
美国	耐用品订单	4月	-1.5%	-0.7%	2.3%*

来源：彭博 (\*均为修正值)

## 主要新闻总结

G-7承诺保持市场开放，打击保护主义

中国考虑调整人民币中间价机制

特朗普在七国集团会议上说德国在贸易方面“很坏”

中国央行关注半年末资金面，拟6月上旬开展MLF操作

特朗普据悉告诉亲信美国将退出巴黎协定

中国4月份规模以上工业企业利润增长14%

美国第一季度GDP上修，受消费支出、企业投资提振

商务部：中国4月对外直接投资同比下降近71%

国际经济要闻

G-7承诺保持市场开放，打击保护主义

根据最终的公报，G-7“重申承诺，将保持市场开放并打击保护主义，同时坚决反对所有不公平的行为”。“与此同时，我们也承认，贸易并非总是让所有人受益。出于这个原因，我们承诺将采取适当的政策，以便能让所有的公司和所有国家的公民都能最大化利用全球经济提供的机遇”。(彭博)

特朗普在七国集团会议上说德国在贸易方面“很坏”

美国总统特朗普的高级经济顾问科恩承认，特朗普说过德国向美国出口大量汽车“很坏”，但科恩同时坚持称，特朗普并不是在言语上攻击德国这个美国最重要的盟友之一。特朗普的这番言论凸显出特朗普在西西里岛参加G-7峰会以及之前在布鲁塞尔参加北约峰会时和主要盟友领导人之间的距离。(彭博)

特朗普据悉告诉亲信美国将退出巴黎协定

Axios援引三位不具名知情人士的消息报道称，美国总统特朗普私下告诉美国环境保护署署长Scott Pruitt等人，他计划退出应对全球气候变化的巴黎协定。环境保护署的工作人员与外界支持者在出版物上发表评论文章，支持退出巴黎协定。(彭博)

美国第一季度GDP上修，受消费支出、企业投资提振

美国商务部公布的数据显示，美国第一季度经济表现并没有最初预期的那么糟糕，消费的贡献增加，且企业投资表现比先前预期的更好。国内生产总值季环比折年率上升1.2%，初值上升0.7%，占经济比重最大的消费支出上涨0.6%，自0.3%上修。(彭博)

大中华经济要闻

中国考虑调整人民币中间价机制

中国央行称，近日外汇市场自律机制汇率工作组考虑在人民币对美元汇率中间价报价模型中引入“逆周期因子”，部分原因是目前中国外汇市场“容易受到非理性预期的惯性驱使，放大单边市场预期，进而导致市场供求出现一定程度的“失真”，增大市场汇率超调的风险”。(彭博)

中国央行关注半年末资金面，拟6月上旬开展MLF操作

中国央行主管媒体《金融时报》称，央行考虑到6月份影响流动性的因素较多，拟在6月上旬开展MLF操作，并择机启动28天逆回购操作，搭配好跨季资金供给，保持流动性基本稳定，稳定市场预期。(彭博)

中国4月份规模以上工业企业利润增长14%

受全球贸易增长推动，中国4月份规模以上工业企业利润同比增长14%，实现利润总额5727.8亿元人民币；而3月份同比增速为23.8%，2016年全年增幅则为8.5%。(彭博)

商务部：中国4月对外直接投资同比下降近71%

中国商务部周六网站刊登新闻稿称，中国境内投资者4月当月对外直接投资58.3亿美元，同比下降70.8%。2017年1-4月，中国境内投资者共对全球137个国家和地区的2583家境外企业进行了非金融类直接投资，同比下降56.1%。(彭博)

企业要闻

阿里巴巴拟收购联华超市18%股份

联华超市控股股东上海百联集团公告称，上海易果电子商务有限公司将转让其持有的联华超市18%的股份给阿里巴巴（中国）网络技术有限公司。转让股份数为201,528,000股，交易尚需相关公司及监管机构批准，百联集团仍对联华超市控股。(彭博)

UPS与顺丰控股携手在中国设立合资企业

UPS与顺丰控股在声明中表示，两家公司合作，将为客户提供更多路线、运输能力和服务选择。顺丰控股在深圳证交所发表的声明中表示，两家公司拟分别对合资企业投资500万美元，各持股50%。(彭博)

中银香港将把抵押贷款利率上调10个基点

中银香港在通过电邮发送的声明中称，将把抵押贷款利率上调10个基点，至Hibor+1.4%的水平，6月5日起生效。同时将基于最优惠利率的抵押贷款利率提高10个基点，至最优惠利率减2.75%。(彭博)

日本软银据称考虑增持在美国芯片公司Nvidia的股份

据知情人士透露，此前为科技投资基金募集了930亿美元资金的日本软银集团正在考虑增持其在芯片制造商Nvidia Corp.的股份。知情人士称，股份增持将逐步实施，软银将和Nvidia开展更密切的合作。(彭博)

## 中港两地上市的H股股份

H股代码	股份名称	H股 收盘价 (港元)	动态市盈率	市净率	H股/A股 价比(%)	H股代码	股份名称	H股 收盘价 (港元)	动态市盈率	市净率	H股/A股 价比(%)
939	建设银行	6.46	6.10	0.88	(10.72)	895	东江环保*	12.08	17.24	2.81	(36.24)
1398	工商银行	5.19	5.88	0.84	(12.63)	1635	大众公用	3.69	14.77	1.32	(38.82)
1288	农业银行	3.75	6.00	0.84	(5.94)	753	中国国航	7.41	11.78	1.24	(34.70)
3988	中国银行	3.89	6.16	0.75	(7.44)	670	东方航空	4.47	12.09	1.15	(41.53)
3328	交通银行	6.01	5.83	0.61	(14.24)	1055	南方航空	5.78	9.86	1.15	(40.13)
3968	招商银行	23.70	8.47	1.31	(7.84)	1919	中国远洋	3.57	-	1.75	-
998	中信银行	5.02	5.21	0.61	(28.49)	2866	中海集运	1.71	65.10	1.33	(56.99)
6818	光大银行	3.68	5.19	0.66	(18.39)	1138	中海发展	4.34	6.61	0.55	(38.67)
1988	民生银行	8.09	5.40	0.75	(11.08)	2880	大连港	1.36	36.58	0.87	(57.84)
2628	中国人寿	25.35	33.36	2.08	(21.91)	317	广船国际	13.68	239.15	1.65	(54.33)
2318	中国平安	50.00	12.02	1.96	(2.57)	2039	中集集团*	13.00	69.15	1.23	(29.57)
2601	中国太保	29.85	19.72	1.81	(12.23)	1800	中国交建	10.56	8.74	0.94	(39.71)
1336	新华保险	41.05	23.63	1.83	(30.90)	390	中国中铁	6.50	11.07	1.02	(34.97)
6030	中信证券	16.28	15.63	1.19	(12.55)	1186	中国铁建	10.78	8.95	1.02	(20.31)
6837	海通证券	13.18	16.61	1.21	(23.31)	1766	中国中车	7.28	15.33	1.67	(35.97)
2611	国泰君安	15.54	10.60	1.16	(28.03)	525	广深铁路	4.27	22.48	0.95	(13.78)
1776	广发证券*	16.08	13.42	1.37	(14.62)	177	宁沪高速	11.20	14.85	2.24	5.01
6886	华泰证券	15.06	15.03	1.10	(23.76)	548	深圳高速	7.43	12.20	1.13	(23.49)
6099	招商证券	12.02	11.21	1.16	(37.01)	995	皖通高速	5.90	9.31	0.99	(59.26)
3958	东方证券	7.20	13.39	0.96	(54.10)	107	成渝高速	3.35	9.16	0.66	(35.74)
6178	光大证券	11.42	14.04	0.97	(34.16)	2238	广汽集团	12.56	8.74	1.50	(56.81)
6881	银河证券	7.17	11.61	1.04	(43.28)	1211	比亚迪*	44.70	21.72	2.23	(19.87)
1375	中州证券	4.01	15.52	1.31	(65.22)	2333	长城汽车	8.20	6.54	1.34	(39.33)
857	中石油	5.29	30.70	0.71	(40.29)	2338	潍柴动力	13.18	19.10	1.46	3.70
386	中石化	6.38	12.02	0.93	(8.52)	3606	福耀玻璃	29.20	20.57	3.57	7.11
338	上石化	4.57	7.34	1.76	(39.04)	1108	洛阳玻璃	4.19	158.81	3.71	(75.72)
1033	石化油服	1.34	-	2.33	(69.91)	38	一拖股份	3.97	15.58	0.72	(59.59)
2883	中海油田	7.09	-	0.85	(49.17)	1157	中联重科*	3.50	-	0.64	(29.81)
568	山东墨龙*	1.24	-	0.48	(76.11)	564	郑煤机	4.08	56.84	0.59	-
1088	中国神华	19.18	10.14	1.02	(21.64)	1057	浙江世宝*	6.62	28.49	1.23	(73.51)
1898	中煤能源	3.50	#N/A N/A	0.47	(42.62)	1072	东方电气	6.76	-	0.65	(36.82)
1171	兖州煤业	6.04	7.33	0.67	(49.83)	2727	上海电气	3.39	19.42	0.89	(56.37)
902	华能国际	5.84	9.11	0.91	(35.33)	2208	金风科技*	11.52	9.24	1.39	(31.15)
991	大唐发电	2.79	7.16	0.82	(51.26)	42	东北电气	2.24	-	8.49	(69.38)
1071	华电国际	3.66	20.67	0.75	(33.43)	187	京城机电	2.39	-	1.57	(69.77)
1618	中国中冶	2.68	9.28	0.79	(52.04)	300	沈机集团	停牌	-	-	-
347	鞍钢股份*	5.28	20.86	0.75	(10.78)	2607	上海医药	22.25	15.93	1.61	(22.24)
323	马钢股份	2.87	15.83	0.98	(23.66)	2196	复星医药	29.85	21.04	2.78	(15.31)
1053	重庆钢铁	1.09	-	-	(59.85)	1513	丽珠医药*	51.80	23.03	2.95	(25.42)
2600	中国铝业	3.68	138.74	1.27	(23.95)	874	白云山	21.15	17.07	1.75	(32.44)
358	江西铜业	11.84	42.18	0.77	(31.51)	719	新华制药*	6.25	16.76	1.23	(60.10)
2899	紫金矿业	2.59	26.70	1.77	(30.48)	168	青岛啤酒	35.95	39.24	2.53	(5.75)
3993	洛阳钼业	2.55	38.00	2.02	(46.93)	553	南京熊猫	4.60	31.04	1.11	(59.46)
914	海螺水泥	25.70	14.02	1.57	7.03	763	中兴通讯*	15.60	-	1.61	(29.13)
2009	金隅股份	3.89	8.13	0.83	(49.26)	921	海信科龙*	11.08	12.23	2.73	(28.12)
2202	万科*	20.35	9.49	1.74	(12.82)	1812	晨鸣纸业*	8.99	6.89	0.97	(31.42)
588	北京北辰	3.24	11.90	0.56	(53.99)	811	新华文轩	6.94	11.03	0.90	(61.35)
1065	创业环保	5.08	13.71	1.35	(76.50)						

注\*：其A股在深圳证券交易所上市。没有"\*"符号H股，其A股在上海证券交易所上市

来源：彭博、农银国际证券

**农银国际业务发展部联系人**

**戴昕**

[angeladai@abci.com.hk](mailto:angeladai@abci.com.hk)

电话: (852) 2147 8810

**农银国际机构销售部联系人**

**关宝娟**

[joycekwan@abci.com.hk](mailto:joycekwan@abci.com.hk)

电话: (852) 2147 8838 / 2147 8855

**林允文**

[vivianlin@abci.com.hk](mailto:vivianlin@abci.com.hk)

电话: (852) 2147 8842

**农银国际研究部联系人**

**陈宋恩**

[philipchan@abci.com.hk](mailto:philipchan@abci.com.hk)

电话: (852) 2147 8805

**周秀成**

[stevechow@abci.com.hk](mailto:stevechow@abci.com.hk)

电话: (852) 2147 8809

要下载最新的研究报告，请前往 <http://sec.abci.com.hk/eng/research/research.asp>

要下载过去的研究报告，请前往 [http://www.abci.com.hk/en-us/research\\_report.php](http://www.abci.com.hk/en-us/research_report.php)

陈宋恩及周秀成作为本研究报告全部或部分撰写人，谨此证明有关就研究报告中提及的所有公司及/或该公司所发行的证券所做出的观点，均属分析员之个人意见。分析员亦在此证明，就研究报告内所做出的推荐或个人观点，分析员并无直接或间接地收取任何补偿。此外，分析员及分析员之关联人士并没有持有（除以下披露权益）研究报告内所推介股份的任何权益，并且没有担任研究报告内曾提及的上市法团的高级工作人员。

**权益披露**

农银国际证券有限公司及/或与其附属公司，曾在过去12个月内，与本报告提及的公司有投资银行业务关系。

陈宋恩持有中国农业银行H股股份。

**免责声明**

该报告只为客户使用，并只在适用法律允许的情况下分发。本研究报告并不牵涉具体使用者的投资目标，财务状况和特殊要求。该等资讯不得被视为购买或出售所述证券的要约或要约邀请。我等并不保证该等资讯的全部或部分可靠，准确，完整。该报告不应代替投资人自己的投资判断。文中分析建立于大量的假设基础上，我等并不承诺通知阁下该报告中的任何资讯或观点的变动，以及由于使用不同的假设和标准，造成的与其它分析机构的意见相反或不一致。分析员（们）负责报告的准备，为市场讯息采集、整合或诠释，或会与交易、销售和其它机构人员接触。农银国际证券有限公司不负责文中资讯的更新。农银国际证券有限公司对某一或某些公司内部部门的资讯进行控制，阻止内部流动或者进入其它部门及附属机构。负责此研究报告的分析员的薪酬完全由研究部或高层管理者（不包括投资银行）决定。分析员薪酬不取决于投行的收入，但或会与农银国际证券有限公司的整体收入（包括投行和销售部）有关。报告中所述证券未必适合在其它司法管辖区销售或某些投资人。文中所述的投资价格和价值、收益可能会有波动，历史表现不是未来表现的必然指示。外币汇率可能对所述证券的价格、价值或收益产生负面影响。如需投资建议、交易执行或其它咨询，请您联系当地销售代表。农银国际证券有限公司或其附属机构、总监、员工和代理，都不为阁下因依赖该等资讯所遭受的任何损失而承担责任。进一步

版权所有2017年农银国际证券有限公司

该材料的任何部分未经农银国际证券有限公司的书面许可不得复印、影印、复制或以任何其他形式分发

办公地址: 香港中环，红棉路8号，东昌大厦13楼，农银国际证券有限公司

电话: (852) 2868 2183