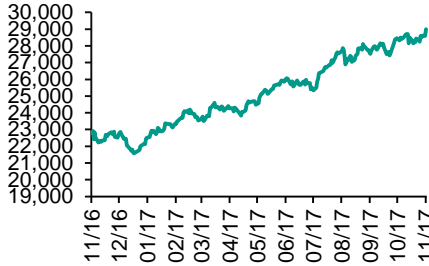


各股市走势图 1
股市短评 1
主要经济数据公布 1
主要新闻总结 1
国际经济要闻 2
大中华经济要闻 2
企业要闻 2
中港两地上市的 H 股股份 3
免责声明 4

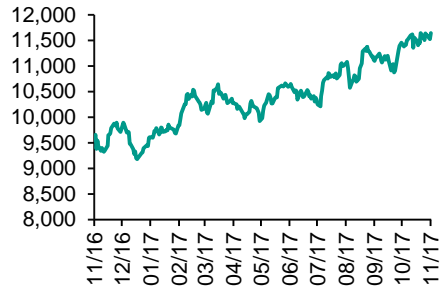
每天导读

各股市走势图

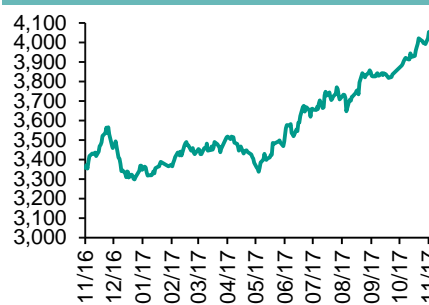
恒指走势图



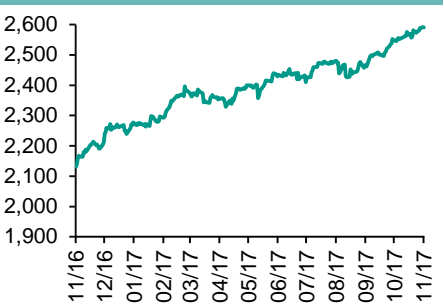
国指走势图



沪深300走势图



标普500走势图



来源：彭博

股市短评

昨天美国三大指数个别发展。个别股份季度收入预测差过市场预期，加上金融股向下都拖累大市表现。标普500指数中10个行业指数表现不一，其中公用事业指数领涨，金融指数领跌。昨天欧洲三大股市下跌，受到权重股下跌，以及部分企业业绩表现不理想所拖累。昨天恒指及国指均上升。昨天港股11个行业指数仅原材料业下跌。昨天上证综指及深成指均上升。沪深300指数中10个行业指数表现不一，其中信息技术指数领涨，医药卫生指数领跌。昨天港股通（沪）全天使用额度为24.99亿元，使用比例为23.80%；沪股通全天使用额度为9.70亿元，使用比例为7.46%。港股通（深）全天使用额度为15.48亿元，使用比例为14.75%；深股通全天使用额度为6.67亿元，使用比例为5.13%。昨天沪深两市两融余额涨至10124亿元，沪深两市总交易量涨至5276亿元。今天将公布美国上周MBA抵押贷款申请指数环比及中国10月进出口同比。

指数	收市	日比(%)	5日(%)
恒生	28,994.34	1.39	2.65
H股	11,645.53	1.05	1.20
红筹	4,441.42	0.84	1.34
HSC大型股	2,433.45	1.48	2.75
HSC中型股	5,429.58	0.72	0.56
AH股溢价	128.53	0.10	(0.50)
沪深300	4,054.25	0.83	1.19
富时中国A50	12,940.89	1.02	1.19
上证180	8,669.13	0.75	0.89
上证380	5,767.38	0.52	0.43
台北加权	10,840.34	0.50	0.43
日经225	22,549.06	0.04	2.44
道琼斯	23,557.23	0.04	0.77
标普500	2,590.64	(0.02)	0.60
纳斯达克	6,767.78	(0.27)	0.60
德国DAX 30	13,379.27	(0.66)	1.13
富时100	7,513.11	(0.65)	0.27
法国CAC 40	5,480.64	(0.48)	(0.41)

商品期货/指数	市价	日比(%)	5日(%)
纽约期油(美元/桶)	57.01	(0.33)	4.99
纽约期金(美元/t oz)	1,278.20	0.19	0.07
标普高盛商品指数	427.58	(0.43)	3.00
CRB大宗商品期货价格指数	191.85	(0.37)	2.29
罗杰斯国际商品指数	2,375.97	(0.55)	2.39

外汇	汇率	5日(%)	1个月(%)
港元兑人民币	0.8504	0.35	0.35
美元兑人民币	6.6362	0.41	0.31
美元兑港元	7.8038	0.05	(0.03)
美元兑日元	113.76	(0.37)	0.95
欧元兑美元	1.1600	(0.16)	(1.19)
英镑兑美元	1.3172	(0.55)	0.23
澳元兑美元	0.7655	(0.27)	(1.26)

政府债券	收益率(%)	5日(bps)	1个月(bps)
中国(10年期)	3.8970	0.30	27.40
香港(10年期)	1.69200	(8.60)	(1.10)
美国(10年期)	2.30550	(6.66)	(5.34)

来源：彭博

主要经济数据公布

国家	经济指标	时间	市场预期	实际值	前值
德国	工业产值经季调月环比	9月	-0.9%	-1.6%	2.6%
德国	Markit德国零售业采购经理指数	10月	NA	51.2	52.8
欧元区	Markit欧元区零售业采购经理指数	10月	NA	51.1	52.3
欧元区	零售总额月环比	9月	0.6%	0.7%	-0.5%
欧元区	零售销售额同比	9月	2.8%	3.7%	1.2%

来源：彭博 (*均为修正值)

主要新闻总结

- 央视：中国财长肖捷称将按照评估征收房地产税
- 特朗普对沙特反腐行动表示支持 称对国王、王储有信心
- 泰国和中国明年第一季可能签署12亿美元的铁路合同
- 沙特阿拉伯表示反腐行动中遭冻结的只涉及私人账户
- 麻生太郎：不会单纯为了降低美国贸易逆差而制定贸易协议
- 路透：据悉中国拟放宽对外资在合资券商中的持股比例限制
- 澳大利亚央行维持基准利率在1.5%不变
- 标普：香港银行业面临中国内地信贷风险上升的阻力

国际经济要闻

特朗普对沙特反腐行动表示支持 称对国王、王储抱有信心

继沙特阿拉伯在反腐行动中逮捕众多包括王子、商人和官员在内的涉贪人员后，美国总统特朗普表达了他对沙特国王和王储的支持。“我对国王萨勒曼和沙特王储抱有很大的信心，他们完全知道自己在做什么，”特朗普在发出的推文中说。(彭博)

沙特阿拉伯表示反腐行动中遭冻结的只涉及私人账户

沙特阿拉伯表示，该国只冻结了个人的银行账户，而不是这些个人所拥有或管理公司的银行账户。沙特试图缓和此前因诸多王子和亿万富翁被逮捕所引发与全球投资者之间的紧张关系。(彭博)

麻生太郎：不会单纯为了降低美国贸易逆差而制定贸易协议

日本财务大臣麻生太郎周二表示，美国和日本将在经济谈判之中商讨如何降低美国对日本的双边贸易逆差，但是两国不会为了这个目的而制定贸易协议。(彭博)

澳大利亚央行维持基准利率在1.5%不变

澳大利亚央行连续第15个月将利率维持在1.5%的纪录低点不变。年度整体及核心通胀率仍低于澳大利亚央行2%-3%目标区间的低端。今年以来全职就业增加20多万个，失业率也从3月的5.9%降至5.5%，但央行说过劳动力市场仍有“相当大程度的闲置产能”。(彭博)

大中华经济要闻

央视：中国财长肖捷称将按照评估值征收房地产税

据中央电视台官方微信报道，中国财政部长肖捷在《党的十九大辅导读本》撰文表示，按照“立法先行、充分授权、分步推进”的原则，推进房地产税立法和实施。(彭博)

泰国和中国明年第一季可能签署12亿美元的铁路合同

泰国可能会在2018年第一季度与中国签署价值400亿泰铢（12亿美元）的协议，为计划中的从曼谷到老挝的高速铁路采购火车、信号系统和维护服务。(彭博)

路透：据悉中国拟放宽对外资在合资券商中的持股比例限制

路透援引知情人士称，中国计划允许外资金融机构在中外合资券商中的持股比例上限达到51%，并与当地非金融机构合作。中国证监会已非正式地允许一些外资银行在考虑上述宽松计划的情况下制订在岸战略。(彭博)

标普：香港银行业面临中国内地信贷风险上升的阻力

标准普尔在《国家风险评估》报告中称，中国内地信贷风险的上升可能会成为香港银行业的经济阻力。标普提及的原因包括与内地相关的风险敞口以及香港与内地的经济关联。(彭博)

企业要闻

中投公司据称将与高盛合作成立规模50亿美元的私募股权基金

知情人士透露，中国主权财富基金寻求与高盛集团合作，以便在美国制造业投资最高达50亿美元。知情者表示，高盛公司将运营一家新成立的私募股权基金，并将与中投公司共同投资。(彭博)

降低负债，中国恒大再售恒大地产600亿元人民币股权

中国恒大通过出售地产事业部分股权筹资600亿元人民币（90亿美元），进一步降低了杠杆率。公司表示，交易完成后集团在恒大地产的持股比例将从73.9%降至约63.5%。(彭博)

万达旗下AMC考虑让其欧洲影院资产公开上市

中国亿万富豪王建林名下的AMC正在考虑为其欧洲影院业务进行首次公开募股(IPO)，有望由此筹集到数亿美元的资金。IPO筹集到的资金将可帮助AMC缩减全球四处并购累积下来的总计42.9亿美元的债务。(彭博)

海航集团最大股东据悉任命前德国副总理担任负责人

据知情人士透露，海航集团的第一大股东势将任命前德国副总理Philipp Roesler担任负责人。知情人士称，Roesler将在未来几周内出任总部设于纽约的Hainan Cihang Charity Foundation Inc.负责人。(彭博)

中港两地上市的H股股份

H股代码	股份名称	H股 收盘价 (港元)	动态市盈率	市净率	H股/A股 价比(%)	H股代码	股份名称	H股 收盘价 (港元)	动态市盈率	市净率	H股/A股 价比(%)	
939	建设银行	6.81	6.07	0.87	(17.33)	895	东江环保*	11.88	16.10	2.46	(34.78)	
1398	工商银行	6.25	6.70	0.95	(12.50)	1635	大众公用	3.57	13.79	1.24	(39.32)	
1288	农业银行	3.62	5.35	0.75	(17.08)	753	中国国航	7.48	12.11	1.14	(35.20)	
3988	中国银行	3.83	5.50	0.69	(16.76)	670	东方航空	3.98	8.73	0.91	(50.04)	
3328	交通银行	5.82	5.31	0.61	(20.36)	1055	南方航空	5.94	10.60	1.09	(44.04)	
3968	招商银行	30.30	9.44	1.48	(4.74)	1919	中国远洋	4.00	-	1.70	(49.49)	
998	中信银行	5.01	5.00	0.58	(31.00)	2866	中海集运	1.71	7.83	1.20	(61.56)	
6818	光大银行	3.66	4.92	0.53	(23.20)	1138	中海发展	4.45	16.06	0.56	(39.20)	
1988	民生银行	7.50	4.76	0.64	(23.76)	2880	大连港	1.41	28.02	0.87	(59.24)	
2628	中国人寿	27.10	31.17	2.11	(29.47)	3369	秦港股份	2.59	13.32	0.92	(73.06)	
2318	中国平安	71.70	14.90	2.48	(6.79)	317	广船国际	13.14	-	1.56	-	
2601	中国太保	38.40	23.77	2.25	(25.31)	2039	中集集团*	15.94	22.04	1.41	(33.34)	
1336	新华保险	49.80	27.20	2.14	(32.26)	1800	中国交建	9.26	7.14	0.76	(47.50)	
6030	中信证券	17.44	17.50	1.22	(15.41)	390	中国中铁	6.15	8.67	0.88	(42.25)	
6837	海通证券	12.14	15.20	1.06	(28.80)	1186	中国铁建	9.54	7.49	0.81	(34.41)	
2611	国泰君安	18.10	11.92	1.30	(23.78)	1766	中国中车	7.51	17.33	1.52	(44.02)	
1776	广发证券*	16.68	13.07	1.34	(20.81)	525	广深铁路	4.44	27.49	0.95	(22.84)	
6886	华泰证券	17.18	16.94	1.22	(27.33)	177	宁沪高速	11.56	13.43	2.25	(0.67)	
6099	招商证券	12.94	12.23	0.96	(40.69)	548	深圳高速	8.05	11.51	1.15	(29.11)	
3958	东方证券	8.20	14.02	1.04	(55.53)	995	皖通高速	6.50	9.47	1.03	(59.71)	
6178	光大证券	10.64	14.38	0.85	(39.64)	107	成渝高速	3.08	8.58	0.59	(42.48)	
6881	银河证券	6.75	11.16	0.93	(56.38)	2238	广汽集团	19.34	12.38	2.15	(39.58)	
1375	中州证券	3.50	18.89	1.15	(63.33)	1211	比亚迪*	69.40	40.96	3.20	(9.99)	
857	中石油	5.58	36.04	0.73	(44.80)	2333	长城汽车	9.48	9.09	1.58	(28.96)	
386	中石化	5.94	11.06	0.85	(19.75)	2338	潍柴动力	9.76	9.95	1.01	(5.10)	
338	上石化	4.57	7.73	1.70	(40.71)	3606	福耀玻璃	30.60	21.27	3.74	(5.71)	
1033	石化油服	1.39	-	2.64	(62.14)	1108	洛阳玻璃	4.41	23.72	3.76	(82.45)	
2883	中海油田	7.74	-	0.91	(45.55)	38	一拖股份	3.73	32.38	0.65	(61.25)	
568	山东墨龙*	1.53	-	0.57	(75.42)	1157	中联重科*	3.75	21.11	0.65	(29.96)	
1088	中国神华	19.04	7.17	1.09	(20.84)	564	郑煤机	4.50	25.41	0.61	(45.13)	
1898	中煤能源	3.52	10.59	0.45	(48.87)	1057	浙江世宝*	3.18	39.56	1.44	(71.55)	
1171	兖州煤业	7.67	6.80	0.76	(47.86)	1072	东方电气	7.81	-	0.72	(39.99)	
902	华能国际	5.19	25.32	0.82	(33.07)	2727	上海电气	3.43	18.44	0.84	(64.67)	
991	大唐发电	2.71	7.77	0.75	(48.94)	2208	金风科技*	10.08	12.69	1.48	(41.29)	
1071	华电国际	3.24	56.47	0.64	(33.97)	42	东北电气	1.90	-	7.73	-	
1618	中国中冶	2.57	9.16	0.73	(58.16)	187	京城机电	2.21	-	1.52	(73.95)	
347	鞍钢股份*	7.02	11.00	0.90	(8.64)	300	沈机集团	停牌	-	-	-	
323	马钢股份	3.74	7.58	1.14	(24.51)	2607	上海医药	19.66	13.21	1.38	(31.58)	
1053	重庆钢铁	1.71	-	-	-	2196	复星医药	41.45	28.03	3.47	(18.74)	
2600	中国铝业	6.12	71.10	2.07	-	1513	丽珠医药*	58.85	32.84	4.20	(33.11)	
358	江西铜业	12.44	31.36	0.78	(39.56)	874	白云山	26.35	18.82	1.98	-	
2899	紫金矿业	2.69	25.40	1.77	(38.71)	719	新华制药*	8.77	16.45	1.55	(55.27)	
3993	洛阳铝业	5.08	36.39	2.50	(37.44)	168	青岛啤酒	33.00	33.74	2.23	(20.06)	
914	海螺水泥	32.15	12.12	1.81	8.25	6116	拉夏贝尔	9.78	7.76	1.18	(62.55)	
2009	金隅股份	3.81	12.90	0.76	(45.22)	553	南京熊猫	5.04	35.76	1.19	(55.98)	
2202	万科*	28.30	11.56	2.36	(13.65)	763	中兴通讯*	27.50	-	3.38	(30.55)	
588	北京北辰	2.91	8.16	0.47	(57.14)	921	海信科龙*	9.33	9.91	2.22	(48.08)	
1065	创业环保	4.92	12.82	1.26	(73.10)	1812	晨鸣纸业*	13.22	9.14	1.39	(33.29)	
						811	新华文轩	6.65	#N/A	N/A	-	(60.56)

注*：其A股在深圳证券交易所上市。没有"*"符号H股，其A股在上海证券交易所上市

来源：彭博、农银国际证券

农银国际业务发展部联系人

戴昕
angeladai@abci.com.hk
电话: (852) 2147 8810

农银国际机构销售部联系人

关宝娟
joycekwan@abci.com.hk
电话: (852) 2147 8838 / 2147 8855
林允文
vivianlin@abci.com.hk
电话: (852) 2147 8842

农银国际研究部联系人

陈宋恩
philipchan@abci.com.hk
电话: (852) 2147 8805
周秀成
stevechow@abci.com.hk
电话: (852) 2147 8809

要下载最新的研究报告，请前往 <http://sec.abci.com.hk/eng/research/research.asp>
要下载过去的研究报告，请前往 http://www.abci.com.hk/en-us/research_report.php

陈宋恩及周秀成作为本研究报告全部或部分撰写人，谨此证明有关就研究报告中提及的所有公司及/或该公司所发行的证券所做出的观点，均属分析员之个人意见。分析员亦在此证明，就研究报告内所做出的推荐或个人观点，分析员并无直接或间接地收取任何补偿。此外，分析员及分析员之关联人士并没有持有（除以下披露权益）研究报告内所推介股份的任何权益，并且没有担任研究报告内曾提及的上市法团的高级工作人员。

权益披露

农银国际证券有限公司及/或与其附属公司，曾在过去12个月内，与本报告提及的公司有投资银行业务关系。
陈宋恩持有中国农业银行H股股份。

免责声明

该报告只为客户使用，并只在适用法律允许的情况下分发。本研究报告并不牵涉具体使用者的投资目标，财务状况和特殊要求。该等资讯不得被视为购买或出售所述证券的要约或要约邀请。我等并不保证该等资讯的全部或部分可靠，准确，完整。该报告不应代替投资人自己的投资判断。文中分析建立于大量的假设基础上，我等并不承诺通知阁下该报告中的任何资讯或观点的变动，以及由于使用不同的假设和标准，造成的与其它分析机构的意见相反或不一致。分析员（们）负责报告的准备，为市场讯息采集、整合或诠释，或会与交易、销售和其它机构人员接触。农银国际证券有限公司不负责文中资讯的更新。农银国际证券有限公司对某一或某些公司内部部门的资讯进行控制，阻止内部流动或者进入其它部门及附属机构。负责此研究报告的分析员的薪酬完全由研究部或高层管理者（不包括投资银行）决定。分析员薪酬不取决于投行的收入，但或会与农银国际证券有限公司的整体收入（包括投行和销售部）有关。报告中所述证券未必适合在其它司法管辖区销售或某些投资人。文中所述的投资价格和价值、收益可能会有波动，历史表现不是未来表现的必然指示。外币汇率可能对所述证券的价格、价值或收益产生负面影响。如需投资建议、交易执行或其它咨询，请您联系当地销售代表。农银国际证券有限公司或其附属机构、总监、员工和代理，都不为阁下因依赖该等资讯所遭受的任何损失而承担责任。进一步的资讯可应要求而提供。

版权所有2017年农银国际证券有限公司

该材料的任何部分未经农银国际证券有限公司的书面许可不得复印、影印、复制或以任何其他形式分发

办公地址: 香港中环，红棉路8号，东昌大厦13楼，农银国际证券有限公司

电话: (852) 2868 2183