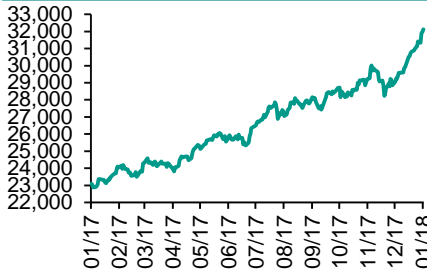
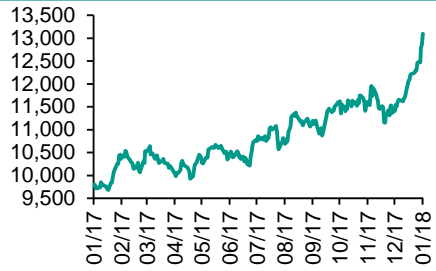
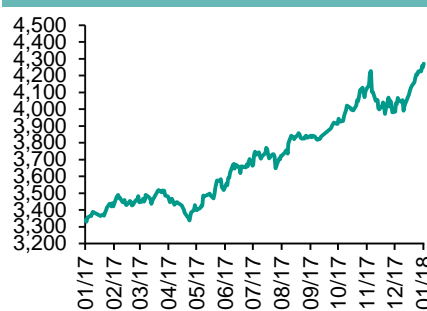
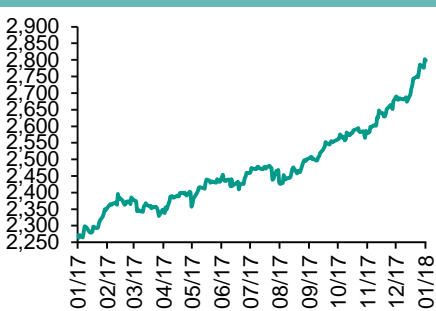


各股市走勢圖.....	1
股市短評.....	1
主要經濟數據公佈.....	1
主要新聞總結.....	1
國際經濟要聞.....	2
大中華經濟要聞.....	2
企業要聞.....	2
中港兩地上市的H股股份.....	3
免責聲明.....	4

每天導讀

各股市走勢圖

恒指走勢圖

國指走勢圖

滬深300走勢圖

標普500走勢圖


來源：彭博

股市短評

昨天美國三大指數均下跌，工業及息口敏感類股份下跌。波音及通用電氣股價均下跌逾3%。昨天歐洲三大股市個別發展，金融、科技及材料股上升。昨天恒指及國指均上升。港股11個行業指數表現不一，其中電訊業指數領漲，消費品製造業指數領跌。昨天上證綜指及深成指均上升。滬深300指數中10個行業指數表現不一，其中工業指數領漲，信息技術指數領跌。港股通（滬）全天使用額度為39.93億元，使用比例為38.03%；滬股通全天使用額度為13.60億元，使用比例為10.46%。港股通（深）全天使用額度為22.31億元，使用比例為21.25%；深股通全天使用額度為6.34億元，使用比例為4.88%。昨天滬深兩市兩融餘額升至10654億元，滬深兩市總交易量跌至4854億元。今天將公布英國12月份零售營收及美國1月份密歇根大學消費信心。

指數	收市	日比(%)	5日(%)
恒生	32,121.94	0.43	3.22
H股	13,094.92	1.76	6.50
紅籌	4,707.23	0.60	2.05
HSC大型股	2,700.49	0.45	3.17
HSC中型股	5,766.33	(0.15)	0.04
AH股溢價	128.53	0.35	0.47
滬深300	4,271.42	0.55	1.57
富時中國A50	14,454.25	0.95	3.95
上證180	9,208.43	0.73	2.15
上證380	5,633.55	0.57	(1.70)
臺北加權	11,071.57	0.61	2.42
日經225	23,805.77	(0.44)	0.46
道瓊斯	26,017.81	(0.37)	2.56
標普500	2,798.03	(0.16)	1.81
納斯達克	7,296.05	(0.03)	1.99
德國DAX 30	13,281.43	0.74	0.59
富時100	7,700.96	(0.32)	(0.80)
法國CAC 40	5,494.83	0.02	0.11

商品期貨/指數	市價	日比(%)	5日(%)
紐約期油(美元/桶)	63.64	(0.48)	(0.25)
紐約期金(美元/t oz)	1,327.80	0.05	0.40
標普高盛商品指數	453.12	0.09	0.59
CRB大宗商品期貨價格指數	196.34	(0.03)	0.78
羅傑斯國際商品指數	2,470.62	0.10	0.62

外匯	匯率	5日(%)	1個月(%)
港元兌人民幣	0.8210	(0.18)	(2.96)
美元兌人民幣	6.4188	(0.66)	(2.92)
美元兌港元	7.8176	(0.06)	0.02
美元兌日元	110.98	(0.07)	(1.72)
歐元兌美元	1.2238	0.30	3.36
英鎊兌美元	1.3892	1.19	3.79
澳元兌美元	0.8006	1.12	4.48

政府債券	收益率(%)	5日(bps)	1個月(bps)
中國(10年期)	3.9790	2.30	7.40
香港(10年期)	1.98900	(2.90)	27.50
美國(10年期)	2.62000	7.38	15.56

來源：彭博

主要經濟數據公佈

國家	經濟指標	時間	市場預期	實際值	前值
中國	GDP 同比	4Q	6.7%	6.8%	6.8%
中國	GDP經季調季環比	4Q	1.7%	1.6%	1.7%
美國	新宅開工月環比	12月	-1.7%	-8.2%	3.3%
美國	建設許可月環比	12月	-0.6%	-0.1%	-1.4%
美國	首次失業人數	1月	249K	220K	261K
美國	持續領取失業救濟人數	1月	1900K	1952K	1867K

來源：彭博 (*均為修正值)

主要新聞總結

- 中國全年經濟增長2010年來首次加速 全球經濟形成助力
- 金融時報：美聯儲Dudley預計高於趨勢的增長，警惕經濟過熱
- 中國12月份新建商品住宅價格上漲的城市數量增加
- 中國外匯局：中國外匯儲備對美債的投資是市場化行為
- 日本央行部分官員據稱提出討論貨幣政策正常化的必要性
- 韓國央行擔憂加密貨幣過熱問題
- 中國國家統計局局長稱正在核實地方數據不實的情況

國際經濟要聞

特朗普稱政府有可能會關門，責怪民主黨人

美國總統特朗普在訪問五角大樓時對媒體發表簡短講話稱，政府關門是“可能發生的，讓我們到時候看情況如何”，他還說這要“取決于民主黨人”。他說，如果政府部分關門，那麼軍隊將“損失巨大”，“我們決不能在什麼時候讓軍隊遭受損失”。(彭博)

金融時報：美聯儲Dudley預計高于趨勢的增長，警惕經濟過熱

紐約聯儲行長Dudley表示，上個月簽署成爲法律的減稅法案不會成爲2018年的問題，他預計美國經濟增長高于趨勢，勞動力市場持續收緊。“在這樣的環境下，不是2018年而是更長期的風險是，經濟實際上可能過熱，通脹可能不會停在2%，或2.1%、2.2%，然後美聯儲將不得不用力踩剎車”。(彭博)

日本央行部分官員據稱提出討論貨幣政策正常化的必要性

瞭解日本央行討論情況的知情人士表示，央行決策者的內部討論正在發生著細微變化，少數官員提出了最終開始討論貨幣政策正常化的必要性，儘管他們同意目前的刺激計劃必須在一段時間內保持不變。(彭博)

韓國央行擔憂加密貨幣過熱問題

韓國央行行長李柱烈稱，他爲加密貨幣交易過熱感到擔憂。李柱烈在韓國央行貨幣政策會議結束後的新聞發布會上說，目前尚無足夠的加密貨幣數據來評估其經濟影響。儘管如此，他稱加密貨幣走勢的震蕩不太可能危害金融穩定。(彭博)

大中華經濟要聞

中國全年經濟增長2010年來首次加速 全球經濟形成助力

中國全年經濟增速自2010年以來首次出現上升，支撐全球經濟之餘，也爲中國政府帶來了更大的去杠杆空間。第四季度國內生產總值(GDP)同比增長6.8%，2017年全年經濟增速由2016年的6.7%升至6.9%。(彭博)

中國12月份新建商品住宅價格上漲的城市數量增加

中國國家統計局公布，政府追蹤的70個大中城市裏有57個去年12月新建商品住宅價格(不包括保障房)上漲，數量多于11月份的50個。另外有7個城市價格環比下跌，6個城市價格持平。(彭博)

中國外匯局：中國外匯儲備對美債的投資是市場化行爲

中國外匯局發言人王春英在北京發布會上表示，中國對外直接投資已逐步回歸理性，2017年對外直接投資的資本金購匯同比下降12%，預計今年對外直接投資繼續保持穩固發展態勢。(彭博)

中國國家統計局局長稱正在核實地方數據不實的情況

中國的一位高級經濟官員表示，當局正在核實一些地方政府對經濟數據弄虛作假的情況，不過這些數據不影響全國統計數據的真實可靠性。(彭博)

企業要聞

費加羅報：家樂福在考慮出售中國業務

法國報紙《費加羅報》未援引消息來源報導，家樂福去年11月提議將中國業務出售給歐尚和阿裏巴巴。家樂福否認了《費加羅報》的報導。(彭博)

匯豐同意支付1億美元罰金，結束美國的匯率操縱調查

知情人士透露，匯豐控股同意支付1億美元的罰款，了結美國司法部有關匯率操縱的調查。知情人士稱，匯豐還和檢方達成了一份延期追訴協議，並承諾協助針對前雇員以及任何捲入其中的其他個人的刑事案件。(彭博)

路透：海航董事長對克服流動性短缺問題有信心

海航集團董事長陳峰告訴路透社，美聯儲加息和中國去杠杆導致許多中國企業在年底出現了流動性短缺問題。他說，海航有信心度過這些難關，繼續持續、穩健發展。(彭博)

台積電第四季度利潤超出預期，假日季智能手機銷售旺盛

台積電公布的業績好于預期，假日季的iPhone銷售以及加密貨幣挖礦商旺盛的需求。這家全球最大的微晶片代工企業公布去年第四季度實現淨利潤993億元台幣(34億美元)，高于預估的972億元台幣。(彭博)

中港兩地上市的H股股份

H股代碼	股份名稱	H股 收盤價 (港元)	動態市盈率	市淨率	H股/A股 價比(%)	H股代碼	股份名稱	H股 收盤價 (港元)	動態市盈率	市淨率	H股/A股 價比(%)
939	建設銀行	8.42	7.25	1.03	(22.98)	895	東江環保*	11.46	16.84	2.36	(39.47)
1398	工商銀行	7.16	7.42	1.05	(17.52)	1635	大眾公用	3.41	17.09	1.13	(39.11)
1288	農業銀行	4.45	6.36	0.90	(16.36)	753	中國國航	9.95	15.66	1.46	(25.97)
3988	中國銀行	4.41	6.12	0.77	(16.92)	670	東方航空	6.28	13.31	1.38	(33.87)
3328	交通銀行	6.50	5.73	0.66	(19.47)	1055	南方航空	8.54	14.73	1.52	(33.57)
3968	招商銀行	36.10	10.86	1.71	(8.26)	1919	中國遠洋	4.09	-	1.68	(50.23)
998	中信銀行	6.11	5.89	0.68	(30.30)	2866	中海集運	1.64	7.25	1.11	(60.95)
6818	光大銀行	4.07	5.28	0.57	(22.79)	1138	中海發展	4.38	15.25	0.53	(42.44)
1988	民生銀行	8.48	5.20	0.70	(22.69)	2880	大連港	1.45	27.85	0.85	(57.46)
2628	中國人壽	26.20	29.12	1.97	(31.88)	3369	秦港股份	2.67	13.27	0.91	(64.97)
2318	中國平安	92.50	#N/A N/A	3.10	(2.10)	317	廣船國際	12.32	-	1.41	-
2601	中國太保	40.15	24.02	2.27	(20.01)	2039	中集集團*	15.60	20.84	1.34	(41.52)
1336	新華保險	56.25	29.69	2.33	(27.56)	1800	中國交建	9.45	7.57	0.82	(46.39)
6030	中信證券	19.68	19.08	1.33	(24.50)	390	中國中鐵	6.15	8.38	0.85	(42.14)
6837	海通證券	12.72	15.39	1.07	(24.40)	1186	中國鐵建	9.58	7.27	0.79	(34.43)
2611	國泰君安	18.88	13.90	1.26	(22.23)	1766	中國中車	8.01	17.86	1.65	(46.73)
1776	廣發證券*	16.96	12.84	1.31	(25.90)	525	廣深鐵路	5.39	32.25	1.12	(16.78)
6886	華泰證券	17.80	16.30	1.25	(28.92)	177	寧滬高速	12.42	13.94	2.34	2.22
6099	招商證券	12.98	11.86	0.93	(42.77)	548	深圳高速	8.11	11.21	1.12	(25.98)
3958	東方證券	8.23	13.60	1.01	(52.99)	995	皖通高速	6.35	8.94	0.97	(53.22)
6178	光大證券	10.08	13.16	0.78	(41.49)	107	成渝高速	2.99	8.04	0.54	(42.35)
6881	銀河證券	6.31	10.08	0.84	(53.68)	2238	廣汽集團	17.58	10.87	1.89	(40.55)
1375	中州證券	3.50	18.26	1.11	(59.16)	1211	比亞迪*	69.60	39.69	3.11	(9.50)
857	中石油	5.83	36.38	0.73	(45.15)	2333	長城汽車	9.43	8.74	1.52	(35.83)
386	中石化	6.47	11.64	0.90	(24.08)	2338	濰柴動力	10.00	9.85	1.00	(9.24)
338	上石化	4.77	7.85	1.72	(42.47)	3606	福耀玻璃	32.15	21.60	3.80	(6.65)
1033	石化油服	1.53	-	2.81	(57.69)	1108	洛陽玻璃	4.08	21.24	3.37	(83.33)
2883	中海油田	9.25	-	1.05	(39.17)	38	一拖股份	3.37	28.27	0.57	(63.19)
568	山東墨龍*	1.36	-	0.49	(77.06)	1157	中聯重科*	3.61	19.64	0.61	(35.68)
1088	中國神華	22.05	8.02	1.21	(23.00)	564	鄭煤機	4.68	25.54	0.61	(41.40)
1898	中煤能源	3.95	11.49	0.49	(47.16)	1057	浙江世寶*	2.57	31.03	1.12	(74.26)
1171	兗州煤業	11.60	9.94	1.11	(41.11)	1072	東方電氣	6.89	-	0.61	(47.55)
902	華能國際	5.09	20.47	0.91	(31.80)	2727	上海電氣	3.18	16.55	0.75	(60.42)
991	大唐發電	2.51	6.97	0.67	(49.59)	2208	金風科技*	13.52	16.70	1.92	(39.65)
1071	華電國際	2.96	49.85	0.57	(33.39)	42	東北電氣	1.58	-	6.43	(69.10)
1618	中國中冶	2.48	8.54	0.68	(55.52)	187	京城機電	2.27	-	1.59	(71.31)
347	鞍鋼股份*	8.19	15.50	1.05	(2.22)	300	沈機集團	停牌	-	-	-
323	馬鋼股份	3.93	7.69	1.10	(24.58)	2607	上海醫藥	21.90	14.27	1.49	(29.68)
1053	重慶鋼鐵	1.58	-	-	(42.06)	2196	復星醫藥	49.35	32.24	4.00	(7.33)
2600	中國鋁業	5.36	60.17	1.86	-	1513	麗珠醫藥*	66.30	6.73	2.82	(28.80)
358	江西銅業	12.58	30.64	0.76	(46.38)	874	白雲山	24.50	16.91	1.78	(30.56)
2899	紫金礦業	3.31	22.68	1.83	(39.31)	719	新華製藥*	8.39	15.20	1.43	(48.19)
3993	洛陽鉬業	5.90	40.84	2.81	(40.02)	168	青島啤酒	46.95	46.39	3.06	(10.48)
914	海螺水泥	40.30	14.68	2.19	3.06	6116	拉夏貝爾	8.95	6.86	1.05	(60.90)
2009	金隅股份	3.78	12.36	0.73	(47.38)	553	南京熊貓	4.49	36.91	1.02	(52.96)
2202	萬科*	39.55	15.61	3.18	(18.30)	763	中興通訊*	30.05	-	3.57	(32.51)
588	北京北辰	2.89	7.83	0.45	(57.31)	921	海信科龍*	10.72	11.00	2.46	(44.27)
1528	美凱龍	12.42	9.75	0.96	(37.03)	1812	晨鳴紙業*	14.50	8.82	1.39	(35.73)
1065	創業環保	4.71	11.29	1.10	(71.55)	811	新華文軒	6.23	#N/A N/A	-	(59.19)

注*：其A股在深圳證券交易所上市。沒有"*"符號H股，其A股在上海證券交易所上市

來源：彭博、農銀國際證券

農銀國際業務發展部聯繫人

戴昕

angeladai@abci.com.hk

電話: (852) 2147 8810

農銀國際機構銷售部聯繫人

關寶娟

joycekwan@abci.com.hk

電話: (852) 2147 8838 / 2147 8855

林允文

yivianlin@abci.com.hk

電話: (852) 2147 8842

農銀國際研究部聯繫人

陳宋恩

philipchan@abci.com.hk

電話: (852) 2147 8805

周秀成

stevechow@abci.com.hk

電話: (852) 2147 8809

要下載最新的研究報告，請前往 <http://sec.abci.com.hk/eng/research/research.asp>

要下載過去的研究報告，請前往 http://www.abci.com.hk/en-us/research_report.php

陳宋恩及周秀成作為本研究報告全部或部分撰寫人，謹此證明有關就研究報告中提及的所有公司及/或該公司所發行的證券所做出的觀點，均屬分析員之個人意見。分析員亦在此證明，就研究報告內所做出的推薦或個人觀點，分析員并無直接或間接地收取任何補償。此外，分析員及分析員之關聯人士並沒有持有（除以下披露權益）研究報告內所推介股份的任何權益，並且沒有擔任研究報告內曾提及的上市法團的高級工作人員。

權益披露

農銀國際證券有限公司及/或與其聯屬公司，曾在過去12個月內，與本報告提及的公司有投資銀行業務關係。

陳宋恩持有中國農業銀行H股股份。

免責聲明

該報告只為客戶使用，并只在適用法律允許的情況下分發。本研究報告並不牽涉具體使用者的投資目標，財務狀況和特殊要求。該等資訊不得被視為購買或出售所述證券的要約或要約邀請。我等並不保證該等資訊的全部或部分可靠，準確，完整。該報告不應代替投資人自己的投資判斷。文中分析建立于大量的假設基礎上，我等并不承諾通知閣下該報告中的任何資訊或觀點的變動，以及由于使用不同的假設和標準，造成的與其它分析機構的意見相反或不一致。分析員（們）負責報告的準備，為市場訊息采集、整合或詮釋，或會與交易、銷售和其它機構人員接觸。農銀國際證券有限公司不負責文中資訊的更新。農銀國際證券有限公司對某一或某些公司內部部門的資訊進行控制，阻止內部流動或者進入其它部門及附屬機構。負責此研究報告的分析員的薪酬完全由研究部或高層管理者（不包括投資銀行）決定。分析員薪酬不取決于投行的收入，但或會與農銀國際證券有限公司的整體收入（包括投行和銷售部）有關。報告中所述證券未必適合在其它司法管轄區銷售或某些投資人。文中所述的投資價格和價值、收益可能會有波動，歷史表現不是未來表現的必然指示。外幣匯率可能對所述證券的價格、價值或收益產生負面影響。如需投資建議、交易執行或其它諮詢，請您聯繫當地銷售代表。農銀國際證券有限公司或任何其附屬機構、總監、員工和代理，都不為閣下因依賴該等資訊所遭受的任何損失而承擔責任。進一步的資訊可應要求而提供。

版權所有2018年農銀國際證券有限公司

該材料的任何部分未經農銀國際證券有限公司的書面許可不得複印、影印、複製或以任何其他形式分發

辦公地址: 香港中環，紅棉路8號，東昌大廈13樓，農銀國際證券有限公司

電話: (852) 2868 2183