

|                     |   |
|---------------------|---|
| 各股市走势图 .....        | 1 |
| 股市短评 .....          | 1 |
| 主要经济数据公布 .....      | 1 |
| 主要新闻总结 .....        | 1 |
| 国际经济要闻 .....        | 2 |
| 大中华经济要闻 .....       | 2 |
| 企业要闻 .....          | 2 |
| 中港两地上市的 H 股股份 ..... | 3 |
| 免责声明 .....          | 4 |

| 指数       | 收市        | 日比(%)  | 5日(%)  |
|----------|-----------|--------|--------|
| 恒生       | 30,809.22 | 0.89   | 1.64   |
| H股       | 12,233.96 | 0.40   | 1.79   |
| 红筹       | 4,574.68  | 0.25   | 2.53   |
| HSC大型股   | 2,586.43  | 0.83   | 1.85   |
| HSC中型股   | 5,413.19  | 0.57   | 1.37   |
| AH股溢价    | 122.87    | 0.18   | 0.41   |
| 沪深300    | 3,893.06  | 0.55   | 2.64   |
| 富时中国A50  | 12,613.91 | 0.53   | 2.90   |
| 上证180    | 8,335.84  | 0.55   | 2.44   |
| 上证380    | 5,411.52  | 0.49   | 2.57   |
| 台北加权     | 10,760.21 | 0.53   | 2.34   |
| 日经225    | 22,497.18 | (0.44) | (0.44) |
| 道琼斯      | 24,739.53 | 0.80   | 3.38   |
| 标普500    | 2,723.07  | 0.94   | 3.55   |
| 纳斯达克     | 7,404.98  | 0.89   | 4.47   |
| 德国DAX 30 | 13,022.87 | 0.62   | 2.62   |
| 富时100    | 7,700.97  | 0.50   | 2.09   |
| 法国CAC 40 | 5,545.95  | 0.20   | 0.81   |

| 商品期货/指数       | 市价       | 日比(%)  | 5日(%)  |
|---------------|----------|--------|--------|
| 纽约期油(美元/桶)    | 71.50    | 0.20   | 2.55   |
| 纽约期金(美元/t oz) | 1,321.40 | (0.07) | 0.51   |
| 标普高盛商品指数      | 487.14   | 0.31   | 2.71   |
| CRB大宗商品期货价格指数 | 204.52   | 0.00   | (1.25) |
| 罗杰斯国际商品指数     | 2,594.65 | 0.34   | 1.68   |

| 外汇     | 汇率     | 5日(%)  | 1个月(%) |
|--------|--------|--------|--------|
| 港元兑人民币 | 0.8067 | (0.38) | 0.93   |
| 美元兑人民币 | 6.3317 | (0.39) | 0.92   |
| 美元兑港元  | 7.8497 | 0.00   | (0.00) |
| 美元兑日元  | 109.45 | 0.30   | 2.43   |
| 欧元兑美元  | 1.1915 | (0.38) | (3.65) |
| 英镑兑美元  | 1.3522 | (0.07) | (4.62) |
| 澳元兑美元  | 0.7526 | (0.17) | (2.95) |

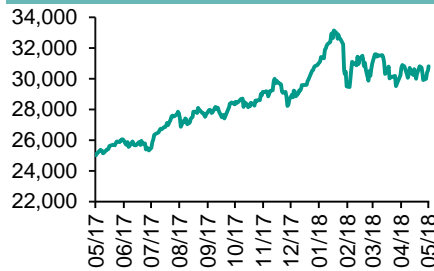
| 政府债券     | 收益率(%)  | 5日(bps) | 1个月(bps) |
|----------|---------|---------|----------|
| 中国(10年期) | 3.7010  | 4.80    | (2.60)   |
| 香港(10年期) | 2.17100 | 2.10    | 28.90    |
| 美国(10年期) | 2.96220 | 1.64    | 16.13    |

来源：彭博

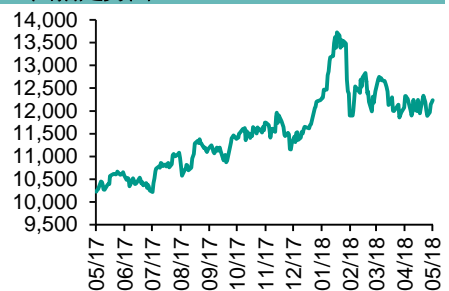
## 每天导读

### 各股市走势图

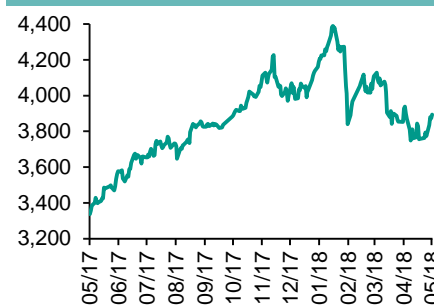
#### 恒指走势图



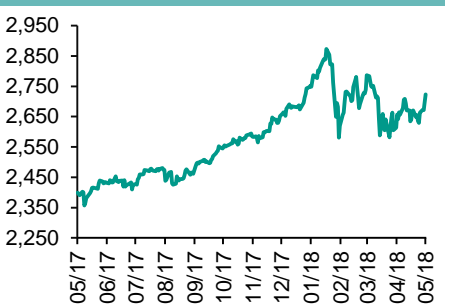
#### 国指走势图



### 沪深300走势图



### 标普500走势图



来源：彭博

### 股市短评

昨天美国股市三大指数均上涨，美国4月消费物价指数上升0.2%，升幅小过市场预期，扣除食品同能源项目的核心指数升幅放缓至0.1%。数据纾缓投资者对联储局加快加息步伐的忧虑。标普500指数中10个行业指数均上涨，其中电信服务指数领涨。昨天欧洲三大股市均上涨，其中德国DAX指数涨幅较大。英伦银行不加息及英镑下跌，带动英国股市造好。德法股市亦随外围造好。昨天恒指及国指均上升，恒指升幅较大。港股11个行业指数表现不一，其中信息技术业与能源业指数领涨，电讯业与综合企业指数领跌。昨天上证综指及深成指均上升，上证综指升幅较大。沪深300指数中10个行业指数仅公用事业指数下跌，其中医药卫生指数领涨。昨天全日沪股通录17.60亿人币净买入，南向净买入8.62亿港元。全日深股通录12.49亿人币净买入，南向净买入3.03亿港元。昨天沪深两市总交易量升至4154亿元人民币。今天将公布美国4月进口价格环比及美国5月密歇根大学消费者信心指数初值。

### 主要经济数据公布

| 国家 | 经济指标             | 时间 | 市场预期  | 实际值   | 前值    |
|----|------------------|----|-------|-------|-------|
| 中国 | PPI 同比           | 4月 | 3.4%  | 3.4%  | 3.4%  |
| 中国 | CPI 同比           | 4月 | 1.9%  | 1.8%  | 2.1%  |
| 美国 | 首次失业人数           | 5月 | 219K  | 211K  | 211K  |
| 美国 | 持续领取失业救济人数       | 4月 | 1800K | 1790K | 1756K |
| 美国 | CPI 月环比          | 4月 | 0.3%  | 0.2%  | -0.1% |
| 美国 | CPI (除食品与能源) 月环比 | 4月 | 0.2%  | 0.1%  | 0.2%  |

来源：彭博 (\*均为修正值)

### 主要新闻总结

- 特朗普将于6月12日在新加坡会见金正恩
- 美国延长对中国商品加征关税的听证会，上百家公司及团体申请作证
- 美国4月份消费物价涨幅低于预期
- 英国央行行长卡尼：即便通胀减速 温和的加息也是有必要
- 中国外汇局官员：支持金融机构创新推出外汇衍生工具品种
- 违约事件增多，中国证监会据悉将检查债券基金风险
- 中国经常项目2001年来首现逆差
- 据报内地保险信披办法7月实施

国际经济要闻

特朗普将于6月12日在新加坡会见金正恩

美国总统唐纳德·特朗普周四表示，他将于6月12日在新加坡会见朝鲜领导人金正恩。“金正恩和我之间受到高度期待的会晤将于6月12日在新加坡举行，”特朗普在推特上写道，“我们都会努力，让它成为世界和平的一个非常特殊的时刻！”。(彭博)

美国延长对中国商品加征关税的听证会，上百家公司及团体申请作证

美国延长了有关特朗普政府对500亿美元中国商品加征关税提议的公开听证会，以听取所有希望作证的人士的想法。美国贸易代表办公室表示，原定于5月15日的听证会将在5月16日和17日继续举行，以便约130家公司和行业团体有机会分享他们对关税计划影响的看法。(彭博)

美国4月份消费物价涨幅低于预期

由于汽车和机票价格下降，美国4月份消费者物价涨幅低于预期，这降低了通货膨胀率未来几个月大大高于美联储目标的可能性。4月份消费者价格指数环比上涨0.2%，3月份为下降0.1%。不包括食物和能源，核心CPI环比上升0.1%，低于经济学家预期。(彭博)

英国央行行长卡尼：即便通胀减速 温和的加息也是有必要的

在第一季度英国经济表现疲软后，英国央行宣布维持基准利率在0.5%不变；央行称，通胀下降的步伐将快于先前预期。货币市场目前不再预测年内央行100%加息一次。(彭博)

大中华经济要闻

中国外汇局官员：支持金融机构创新推出外汇衍生工具品种

中国外汇局国际收支司司长王春英在《中国外汇》撰文称，新时代，外汇局工作将包括拓宽交易范围，完善实需交易管理，满足实体经济和金融交易的套期保值需求，逐步扩大外汇市场的投资交易功能。(彭博)

违约事件增多，中国证监会据悉将检查债券基金风险

知情人士透露，鉴于信用债违约事件增多，中国证券监管机构将对债券基金进行检查，以确保其实施了适当的风险控制措施。证监会的检查将包括同一公司的不同基金之间是否存在互相买卖高风险债券的情况。(彭博)

中国经常项目2001年来首现逆差

国家外汇管理局公布的数据显示，中国一季度经常项目逆差282亿美元，打破此前17年的连续顺差纪录。这或许标志着以贸易为主的中国国际收支经常账户常年巨额顺差的局面，可能一去难返。(彭博)

据报内地保险信息披露办法7月实施

《保险公司信息披露管理办法》已经中银保监会议通过，自今年7月1日起施行。《办法》要求新增「实际控制人及其控制本公司情况的简要说明」将让神秘的保险公司实控人无处遁形。(中国证券网)

企业要闻

中兴通讯停止主要经营活动，据悉未来两周是打破僵局的关键期

中兴通讯表示，暂停所有主要经营活动，这意味着公司的三大部门--网络设备、移动设备和企业解决方案--都停止销售活动，不会带来可观的收入。据彭博新闻看到的中兴通讯发送给资深员工的电邮，中兴通讯特别指出未来两周是关键的窗口期，并且要求管理层稳定员工情绪。(彭博)

酷派集团附属公司收到有关起诉小米专利侵权案件的法院受理通知书

酷派集团在香港交易所提交公告表示，旗下附属公司宇龙计算机通信科技(深圳)有限公司收到起诉小米专利侵权案件的法院受理通知书。酷派集团的附属公司诉称被告未经原告授权实施其专利。(彭博)

吉利据称已经选择花旗等投行帮助沃尔沃汽车进行IPO

知情人士透露，吉利控股集团已选择花旗集团、高盛集团和摩根士丹利来帮助沃尔沃汽车今年首次公开募股，浙江吉利和沃尔沃已经讨论了将后者估值定在160亿美元到300亿美元这个区间。(彭博)

中国证监会：摩根大通申请设证券公司 拟持股51%

中国证监会微信称，摩根大通旗下J.P. Morgan Broking (Hong Kong) Limited等向中国证监会提交了设立外商投资证券公司的申请材料。J.P. Morgan Broking (Hong Kong) Limited拟持股51%。(彭博)

## 中港两地上市的H股股份

| H股代码 | 股份名称  | H股<br>收盘价<br>(港元) | 动态市盈率  | 市净率  | H股/A股<br>股价比(%) | H股代码 | 股份名称  | H股<br>收盘价<br>(港元) | 动态市盈率  | 市净率  | H股/A股<br>股价比(%) |
|------|-------|-------------------|--------|------|-----------------|------|-------|-------------------|--------|------|-----------------|
| 939  | 建设银行  | 8.10              | 6.64   | 0.93 | (13.57)         | 895  | 东江环保* | 11.80             | 16.80  | 2.40 | (38.82)         |
| 1398 | 工商银行  | 6.79              | 6.78   | 0.94 | (8.47)          | 1635 | 大众公用  | 3.02              | 19.29  | 0.99 | (43.46)         |
| 1288 | 农业银行  | 4.37              | 5.95   | 0.83 | (9.13)          | 753  | 中国国航  | 9.99              | 15.04  | 1.36 | (30.34)         |
| 3988 | 中国银行  | 4.17              | 5.92   | 0.71 | (13.07)         | 670  | 东方航空  | 6.13              | 11.30  | 1.35 | (34.59)         |
| 3328 | 交通银行  | 6.22              | 5.25   | 0.62 | (18.85)         | 1055 | 南方航空  | 8.09              | 10.94  | 1.32 | (36.41)         |
| 3968 | 招商银行  | 34.30             | 9.59   | 1.51 | (7.03)          | 1919 | 中国远洋  | 3.96              | 12.41  | 1.58 | (44.10)         |
| 998  | 中信银行  | 5.67              | 5.17   | 0.60 | (30.41)         | 2866 | 中海集运  | 1.45              | 9.36   | 0.84 | (60.77)         |
| 6818 | 光大银行  | 3.94              | 5.15   | 0.55 | (22.08)         | 1138 | 中海发展  | 3.99              | 13.68  | 0.47 | (34.54)         |
| 1988 | 民生银行  | 7.35              | 4.34   | 0.58 | (25.13)         | 2880 | 大连港   | 1.31              | 51.10  | 0.76 | (57.27)         |
| 2628 | 中国人寿  | 22.55             | 16.03  | 1.61 | (28.25)         | 3369 | 秦港股份  | 2.13              | 9.77   | 0.72 | (67.43)         |
| 2318 | 中国平安  | 77.35             | 12.10  | 2.28 | (0.97)          | 317  | 广船国际  | 10.16             | 125.11 | 1.15 | (58.50)         |
| 2601 | 中国太保  | 36.45             | 18.20  | 1.94 | (18.01)         | 2039 | 中集集团* | 12.14             | 12.69  | 0.95 | (37.65)         |
| 1336 | 新华保险  | 37.60             | 17.60  | 1.49 | (35.31)         | 1800 | 中国交建  | 8.71              | 6.42   | 0.63 | (45.81)         |
| 6030 | 中信证券  | 18.92             | 15.84  | 1.22 | (22.87)         | 390  | 中国中铁  | 6.28              | 7.51   | 0.81 | -               |
| 6837 | 海通证券  | 10.52             | 11.35  | 0.83 | (27.46)         | 1186 | 中国铁建  | 9.18              | 6.34   | 0.67 | (24.92)         |
| 2611 | 国泰君安  | 18.98             | 14.20  | 1.19 | (14.43)         | 1766 | 中国中车  | 7.08              | 15.15  | 1.29 | (41.08)         |
| 1776 | 广发证券* | 13.56             | 9.76   | 0.99 | (31.15)         | 525  | 广深铁路  | 4.69              | 26.80  | 0.94 | (19.12)         |
| 6886 | 华泰证券  | 15.58             | 9.71   | 1.03 | (34.19)         | 177  | 宁沪高速  | 11.36             | 12.90  | 1.97 | (3.68)          |
| 6099 | 招商证券  | 11.50             | 11.58  | 0.97 | (45.98)         | 548  | 深圳高速  | 8.26              | 10.22  | 1.07 | (23.91)         |
| 3958 | 东方证券  | 6.83              | 11.19  | 0.74 | (54.42)         | 995  | 皖通高速  | 5.84              | 7.23   | 0.83 | (42.11)         |
| 6178 | 光大证券  | 9.26              | 10.93  | 0.70 | (42.30)         | 107  | 成渝高速  | 2.74              | 5.77   | 0.49 | (43.61)         |
| 6881 | 银河证券  | 5.00              | 10.26  | 0.64 | (61.85)         | 2238 | 广汽集团  | 13.86             | 6.66   | 1.18 | (37.96)         |
| 1375 | 中州证券  | 3.05              | 22.71  | 0.95 | (59.42)         | 1211 | 比亚迪*  | 52.05             | 35.75  | 2.25 | (18.79)         |
| 857  | 中石油   | 6.05              | 31.01  | 0.75 | (38.83)         | 2333 | 长城汽车  | 7.94              | 11.56  | 1.19 | (41.40)         |
| 386  | 中石化   | 8.00              | 14.73  | 1.05 | (10.99)         | 2338 | 潍柴动力  | 9.27              | 6.35   | 1.70 | (9.66)          |
| 338  | 上石化   | 5.22              | 7.42   | 1.62 | (28.92)         | 3606 | 福耀玻璃  | 28.55             | 18.44  | 3.05 | (6.92)          |
| 1033 | 石化油服  | 1.27              | -      | -    | (51.08)         | 1108 | 洛阳玻璃  | 3.83              | 19.64  | 3.12 | (82.54)         |
| 2883 | 中海油田  | 8.16              | 946.94 | 0.91 | (39.56)         | 38   | 一拖股份  | 2.83              | 42.23  | 0.47 | (64.57)         |
| 568  | 山东墨龙* | 1.52              | 25.79  | 0.52 | (77.48)         | 1157 | 中联重科* | 3.43              | 1.89   | 0.56 | (35.03)         |
| 1088 | 中国神华  | 20.45             | 6.99   | 1.04 | (23.07)         | 564  | 郑煤机   | 4.43              | 23.81  | 0.57 | (44.27)         |
| 1898 | 中煤能源  | 3.49              | 10.80  | 0.42 | (45.92)         | 1057 | 浙江世宝* | 1.76              | 20.93  | 0.76 | (78.33)         |
| 1171 | 兖州煤业  | 10.92             | 5.90   | 0.92 | (40.60)         | 1072 | 东方电气  | 6.10              | 15.94  | 0.52 | (45.78)         |
| 902  | 华能国际  | 5.29              | 39.66  | 0.79 | (33.25)         | 2727 | 上海电气  | 2.85              | 12.28  | 0.61 | (60.99)         |
| 991  | 大唐发电  | 2.57              | 16.31  | 0.66 | (38.86)         | 2208 | 金风科技* | 14.14             | 14.88  | 1.79 | (35.46)         |
| 1071 | 华电国际  | 3.24              | 58.85  | 0.60 | (30.49)         | 42   | 东北电气  | 1.08              | -      | 4.33 | (61.85)         |
| 1618 | 中国中冶  | 2.49              | 8.53   | 0.65 | (46.00)         | 187  | 京城机电  | 2.21              | 42.28  | 1.52 | (70.21)         |
| 347  | 鞍钢股份* | 8.29              | 8.65   | 0.97 | 5.60            | 300  | 沈机集团  | 停牌                | -      | -    | -               |
| 323  | 马钢股份  | 3.98              | 5.37   | 1.04 | (15.51)         | 2607 | 上海医药  | 22.25             | 13.75  | 1.42 | (28.13)         |
| 1053 | 重庆钢铁  | 1.41              | 7.37   | 0.61 | (47.68)         | 2196 | 复星医药  | 45.70             | 28.98  | 3.65 | (14.73)         |
| 2600 | 中国铝业  | 4.41              | 38.74  | 1.35 | (22.29)         | 1513 | 丽珠医药* | 61.15             | 6.03   | 2.47 | (32.03)         |
| 358  | 江西铜业  | 11.28             | 19.20  | 0.66 | (47.71)         | 874  | 白云山   | 33.90             | 17.97  | 2.25 | (31.64)         |
| 2899 | 紫金矿业  | 3.55              | 18.32  | 1.89 | (29.97)         | 719  | 新华制药* | 8.32              | 13.80  | 1.30 | (51.48)         |
| 3993 | 洛阳钼业  | 5.51              | 25.31  | 2.47 | (42.34)         | 168  | 青岛啤酒  | 47.10             | 40.75  | 3.00 | (22.46)         |
| 914  | 海螺水泥  | 48.65             | 13.12  | 2.34 | 9.16            | 6116 | 拉夏贝尔  | 8.26              | 6.78   | 0.95 | (61.20)         |
| 2009 | 金隅股份  | 3.50              | 10.77  | 0.73 | (33.86)         | 1533 | 庄园牧场* | 7.78              | 13.68  | 1.05 | (70.33)         |
| 2202 | 万科*   | 30.65             | 9.76   | 2.06 | (11.68)         | 553  | 南京熊猫  | 3.90              | 23.41  | 0.85 | (59.61)         |
| 588  | 北京北辰  | 2.94              | 7.85   | 0.45 | (42.56)         | 763  | 中兴通讯* | 停牌                | -      | -    | -               |
| 1528 | 美凯龙   | 10.90             | 7.87   | 0.79 | (46.53)         | 921  | 海信科龙* | 8.25              | 4.54   | 1.87 | (40.21)         |
| 1065 | 创业环保  | 4.37              | 10.07  | 0.99 | (71.81)         | 1812 | 晨鸣纸业* | 12.56             | 6.54   | 1.11 | (33.86)         |
|      |       |                   |        |      |                 | 811  | 新华文轩  | 6.11              | 6.63   | 0.76 | (58.71)         |

注\*：其A股在深圳证券交易所上市。没有"\*"符号H股，其A股在上海证券交易所上市

来源: 彭博、农银国际证券

**农银国际业务发展部联系人**

**戴昕**

[angeladai@abci.com.hk](mailto:angeladai@abci.com.hk)

电话: (852) 2147 8810

**农银国际机构销售部联系人**

**关宝娟**

[joycekwan@abci.com.hk](mailto:joycekwan@abci.com.hk)

电话: (852) 2147 8838 / 2147 8855

**林允文**

[vivianlin@abci.com.hk](mailto:vivianlin@abci.com.hk)

电话: (852) 2147 8842

**农银国际研究部联系人**

**陈宋恩**

[philipchan@abci.com.hk](mailto:philipchan@abci.com.hk)

电话: (852) 2147 8805

**周秀成**

[stevechow@abci.com.hk](mailto:stevechow@abci.com.hk)

电话: (852) 2147 8809

要下载最新的研究报告，请前往 <http://sec.abci.com.hk/eng/research/research.asp>

要下载过去的研究报告，请前往 [http://www.abci.com.hk/en-us/research\\_report.php](http://www.abci.com.hk/en-us/research_report.php)

陈宋恩及周秀成作为本研究报告全部或部分撰写人，谨此证明有关就研究报告中提及的所有公司及/或该公司所发行的证券所做出的观点，均属分析员之个人意见。分析员亦在此证明，就研究报告内所做出的推荐或个人观点，分析员并无直接或间接地收取任何补偿。此外，分析员及分析员之关联人士并没有持有（除以下披露权益）研究报告内所推介股份的任何权益，并且没有担任研究报告内曾提及的上市法团的高级工作人员。

**权益披露**

农银国际证券有限公司及/或与其附属公司，曾在过去12个月内，与本报告提及的公司有投资银行业务关系。

陈宋恩持有中国农业银行H股股份。

**免责声明**

该报告只为客户使用，并只在适用法律允许的情况下分发。本研究报告并不牵涉具体使用者的投资目标，财务状况和特殊要求。该等资讯不得被视为购买或出售所述证券的要约或要约邀请。我等并不保证该等资讯的全部或部分可靠，准确，完整。该报告不应代替投资人自己的投资判断。文中分析建立于大量的假设基础上，我等并不承诺通知阁下该报告中的任何资讯或观点的变动，以及由于使用不同的假设和标准，造成的与其它分析机构的意见相反或不一致。分析员（们）负责报告的准备，为市场讯息采集、整合或诠释，或会与交易、销售和其它机构人员接触。农银国际证券有限公司不负责文中资讯的更新。农银国际证券有限公司对某一或某些公司内部部门的资讯进行控制，阻止内部流动或者进入其它部门及附属机构。负责此研究报告的分析员的薪酬完全由研究部或高层管理者（不包括投资银行）决定。分析员薪酬不取决于投行的收入，但或会与农银国际证券有限公司的整体收入（包括投行和销售部）有关。报告中所述证券未必适合在其它司法管辖区销售或某些投资人。文中所述的投资价格和价值、收益可能会有波动，历史表现不是未来表现的必然指示。外币汇率可能对所述证券的价格、价值或收益产生负面影响。如需投资建议、交易执行或其它咨询，请您联系当地销售代表。农银国际证券有限公司或任何其附属机构、总监、员工和代理，都不为阁下因依赖该等资讯所遭受的任何损失而承担责任。进一步的资讯可应要求而提供。

版权所有2018年农银国际证券有限公司

该材料的任何部分未经农银国际证券有限公司的书面许可不得复印、影印、复制或以任何其他形式分发

办公地址: 香港中环，红棉路8号，东昌大厦13楼，农银国际证券有限公司

电话: (852) 2868 2183