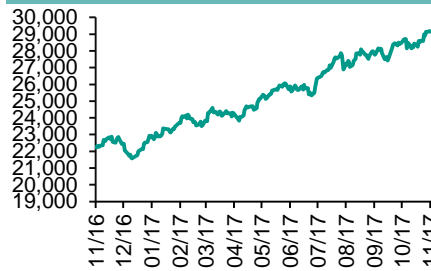


各股市走势图 .....	1
股市短评 .....	1
主要经济数据公布 .....	1
主要新闻总结 .....	1
国际经济要闻 .....	2
大中华经济要闻 .....	2
企业要闻 .....	2
中港两地上市的 H 股股份 .....	3
免责声明 .....	4

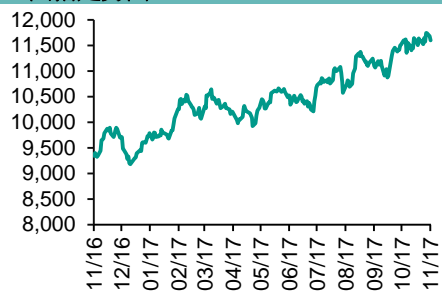
## 每天导读

### 各股市走势图

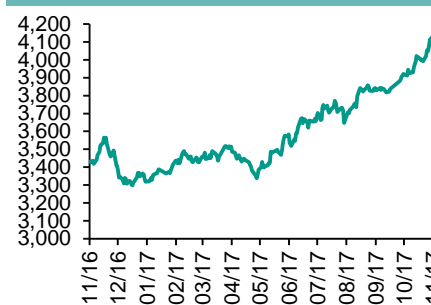
#### 恒指走势图



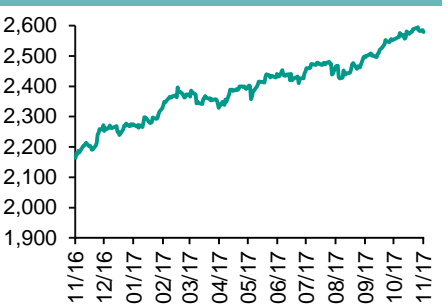
#### 国指走势图



#### 沪深300走势图



#### 标普500走势图



来源：彭博

### 股市短评

昨天美国三大指数均下跌，美国税改方案不确定性和石油价格下跌拖累大市；标普500指数中10个行业指数表现不一，其中仅公用事业、非核心消费品和核心消费品指数上涨，能源、电信服务和原材料指数领跌。昨天欧洲三大股市表现不一，其中英国富时100指数持平，而法国CAC40指数和德国DAX指数均下跌。昨天恒指和国指均下跌；港股11个行业指数表现不一，其中仅消费服务、公用事业和消费品制造业指数上涨，电讯和能源业跌幅较大。昨天上证综指及深成指均下跌；沪深300指数中仅金融地产和能源指数上涨，主要消费指数跌幅超过2%，而信息技术、医药卫生、电信业务和可选消费指数跌幅也超过1.6%。港股通（沪）全天使用额度为13.56亿元，使用比例为12.92%；因卖盘多于买盘，沪股通全天使用额度为130.08亿元。港股通（深）全天使用额度为11.43亿元，使用比例为10.88%；深股通全天使用额度为4.44亿元，使用比例为3.41%。昨天沪深两市两融余额涨至10364亿元，沪深两市总交易量涨至6970亿元。今天将公布美国10月份零售销售、美国10月CPI、日本9月工业产值、英国9月ILO失业率。

### 主要经济数据公布

国家	经济指标	时间	市场预期	实际值	前值
美国	PPI最终需求 同比	10月	2.4%	2.8%	2.6%
欧元区	GDP经季调同比	3季度	2.5%	2.5%	2.5%
欧元区	工业产值工作日调整同比	9月	3.2%	3.3%	3.9%*
德国	GDP工作日调整同比	3季度	2.3%	2.8%	2.3%*
中国	零售销售额同比	10月	10.5%	10.0%	10.3%
中国	工业产值 同比	10月	6.3%	6.2%	6.6%
中国	固定资产除农村年迄今同比	10月	7.3%	7.3%	7.5%

来源：彭博（\*均为修正值）

### 主要新闻总结

- 美国10月批发价格涨幅超预期
- 中国10月份以人民币计的FDI同比增加5%
- 德国经济蒸蒸日上，为欧元区经济复苏提供助力
- 日本央行黑田东彦：我们将继续施行强有力的宽松政策
- 中国经济增长放缓，零售、工业、投资均现减速
- 上期所修订章程和交易规则，为上市期权提供规则依据
- 中国据悉考虑恢复发放电动汽车生产许可

指数	收市	日比(%)	5日(%)
恒生	29,152.12	(0.10)	0.54
H股	11,601.69	(0.71)	(0.38)
红筹	4,409.44	(0.18)	(0.72)
HSC大型股	2,444.37	(0.24)	0.45
HSC中型股	5,429.80	(0.51)	0.00
AH股溢价	129.23	0.54	0.54
沪深300	4,099.35	(0.70)	1.11
富时中国A50	13,109.10	(0.51)	1.30
上证180	8,757.07	(0.55)	1.01
上证380	5,840.98	(0.70)	1.28
台北加权	10,687.18	0.03	(1.41)
日经225	22,232.02	(0.00)	(2.33)
道琼斯	23,409.47	(0.13)	(0.63)
标普500	2,578.87	(0.23)	(0.45)
纳斯达克	6,737.87	(0.29)	(0.44)
德国DAX 30	13,033.48	(0.31)	(2.58)
富时100	7,414.42	(0.01)	(1.31)
法国CAC 40	5,315.58	(0.49)	(3.01)

商品期货/指数	市价	日比(%)	5日(%)
纽约期油(美元/桶)	55.09	(1.10)	(3.03)
纽约期金(美元/t oz)	1,281.20	(0.13)	(0.19)
标普高盛商品指数	421.84	(1.56)	(1.34)
CRB大宗商品期货价格指数	189.06	(1.25)	(1.45)
罗杰斯国际商品指数	2,342.29	(1.13)	(1.42)

外汇	汇率	5日(%)	1个月(%)
港元兑人民币	0.8502	(0.05)	0.82
美元兑人民币	6.6347	0.04	0.78
美元兑港元	7.8034	0.07	(0.05)
美元兑日元	113.42	(0.40)	1.08
欧元兑美元	1.1788	1.66	(0.07)
英镑兑美元	1.3155	0.30	(0.72)
澳元兑美元	0.7628	(0.65)	(2.84)

政府债券	收益率 (%)	5日(bps)	1个月(bps)
中国(10年期)	3.9930	9.60	31.20
香港(10年期)	1.73900	4.70	12.10
美国(10年期)	2.37170	3.74	9.87

来源：彭博

国际经济要闻

美国10月批发价格涨幅超过预期

美国劳工部周二公布，10月美国批发价格涨幅高于预期，主要原因是燃料零售利润率攀升。与上年同期相比的生产者价格涨幅创逾五年来最高。生产者价格指数第二个月上涨0.4%（市场预估上涨0.1%）。PPI同比攀升2.8%，创2012年2月以来最大涨幅，之前一个月的同比涨幅为2.6%。（彭博）

努钦表示美国2%的经济增长率并不是新常态

美国财长努钦在俄亥俄州哥伦布举行的活动上表示，税改将帮助政府实现把年经济增长率至少提高到3%的目标；企业的“正确税率”是20%，这个水平可为企业提供公平竞争环境，让他们“跑赢”同行；众议院和参议院提出的税改计划“从根本上说”是一样的；将通过会议来解决两者间的差异。（彭博）

德国经济蒸蒸日上，为欧元区经济复苏提供助力

德国经济第三季度昂首向前，为欧元区经济复苏提供了支撑。德国联邦统计局周二公布，7-9月国内生产总值(GDP)增长0.8%，第二季度增幅为0.6%。联邦统计局说，第三季度的增长是受出口和资本投资驱动。净贸易对GDP有积极贡献，设备支出尤为强劲。（彭博）

日本央行黑田东彦：我们将继续施行强有力的宽松政策

日本央行行长黑田东彦在法兰克福与耶伦、德拉吉和卡尼一起参加小组讨论。黑田东彦表示，日本央行的市场沟通就是直言不讳地解释货币政策的内容和意图；继先前受到油价大幅下跌的打压后，通胀预期现已稍有回升。（彭博）

大中华经济要闻

中国经济增长放缓，零售、工业、投资均现减速

中国经济增速有所回落，因工业产出、投资和零售销售全部减速。10月工业增加值同比增长6.2%，预估中值为增长6.3%，9月增长6.6%。零售销售同比增长10%，预估为增长10.5%，9月增长10.3%。今年前10个月，不含农户的固定资产投资同比增长7.3%，符合经济学家预期。（彭博）

中国10月份以人民币计的FDI同比增加5%

中国商务部公布，10月份中国实际使用外资(FDI)金额为601.2亿元人民币。1-10月实际使用外资金额6787亿元人民币，同比增长1.9%。（彭博）

上期所修订章程和交易规则，为上市期权提供规则依据

中国上海期货交易所新闻稿称，对章程和交易规则进行修订。《章程》修订明确期货交易包括期货合约和期权合约交易，为交易所上市期权提供规则依据。《交易规则》修订为制度创新提供规则基础。（彭博）

中国据悉考虑恢复发放电动汽车生产许可

知情人士透露，中国政府正考虑最早2018年上半年恢复发放电动汽车生产许可，这将为福特汽车、特斯拉及多家本土汽车商启动电动汽车的生产铺平道路。发改委正研究修订当前审批规定，希望提高新参与者的门槛。（彭博）

企业要闻

KKR据称通过出售所持部分青岛海尔股份筹资2.99亿美元

据知情人士透露，KKR & Co.通过出售所持部分中国家用电器生产商青岛海尔的股份筹集了大约2.99亿美元资金。这位因为事未公开而不愿具名的知情人士说，KKR是上周涉及这家上海上市公司1.2195亿股股份的大宗交易的卖方；这些股份的卖价是每股16.27元人民币。（彭博）

蚂蚁金服预计海外用户数量有望上升至与本土用户数同等的水平

据蚂蚁金服海外业务总裁Douglas Feagin，海外用户数应能从今天的2.8亿左右增长至接近中国用户数5.2亿的水平。蚂蚁金服的海外用户主要集中在印度。（彭博）

华南城据称已获批发行美元债券

据知情人士透露，华南城已获发改委批准发行20亿美元美元计价债券。由于此事尚未公开而不愿透露姓名的知情人士说，华南城获批发行的债券中有3亿美元债券已于周一确定了发行价。（彭博）

亚马逊将把部分中国云服务资产出售给光环新网

据一份提交深圳交易所的公告，北京光环新网科技股份有限公司将以不超过20亿元人民币（3.02亿美元）向亚马逊通技术服务（北京）有限公司购买基于亚马逊云技术的云服务相关的特定经营性资产。（彭博）

## 中港两地上市的H股股份

H股代码	股份名称	H股 收盘价 (港元)	动态市盈率	市净率	H股/A股 比价(%)	H股代码	股份名称	H股 收盘价 (港元)	动态市盈率	市净率	H股/A股 比价(%)	
939	建设银行	6.75	6.02	0.86	(15.99)	895	东江环保*	12.12	16.46	2.52	(33.69)	
1398	工商银行	6.14	6.60	0.93	(11.56)	1635	大众公用	3.59	13.89	1.25	(38.39)	
1288	农业银行	3.63	5.38	0.76	(14.40)	753	中国国航	7.61	12.34	1.16	(37.71)	
3988	中国银行	3.81	5.48	0.69	(16.41)	670	东方航空	4.15	9.12	0.95	(47.89)	
3328	交通银行	5.84	5.34	0.62	(18.23)	1055	南方航空	6.15	10.99	1.13	(45.97)	
3968	招商银行	30.70	9.58	1.50	(6.73)	1919	中国远洋	3.79	-	1.62	(52.83)	
998	中信银行	5.02	5.02	0.58	(29.83)	2866	中海集运	1.66	7.61	1.16	(62.22)	
6818	光大银行	3.67	4.94	0.53	(22.48)	1138	中海发展	4.29	15.48	0.54	(40.62)	
1988	民生银行	7.47	4.75	0.64	(24.66)	2880	大连港	1.53	30.46	0.94	(55.85)	
2628	中国人寿	26.75	30.82	2.09	(32.39)	3369	秦港股份	2.57	13.24	0.91	(72.31)	
2318	中国平安	75.45	15.71	2.62	(8.79)	317	广船国际	12.74	-	1.51	-	
2601	中国太保	38.75	24.03	2.27	(24.77)	2039	中集集团*	15.68	21.72	1.39	(34.95)	
1336	新华保险	53.80	29.44	2.32	(34.82)	1800	中国交建	8.99	6.95	0.74	(47.65)	
6030	中信证券	17.06	17.15	1.20	(19.94)	390	中国中铁	5.93	8.37	0.85	(41.44)	
6837	海通证券	11.98	15.03	1.04	(28.98)	1186	中国铁建	9.36	7.36	0.80	(31.66)	
2611	国泰君安	17.48	11.53	1.26	(25.75)	1766	中国中车	7.42	17.15	1.51	(40.52)	
1776	广发证券*	16.36	12.84	1.31	(22.59)	525	广深铁路	4.43	27.47	0.95	(24.43)	
6886	华泰证券	16.48	16.28	1.17	(29.25)	177	宁沪高速	11.20	13.03	2.18	(2.01)	
6099	招商证券	12.98	12.29	0.97	(42.00)	548	深圳高速	8.04	11.52	1.15	(26.88)	
3958	东方证券	8.31	14.23	1.05	(55.34)	995	皖通高速	6.58	9.60	1.05	(59.85)	
6178	光大证券	10.54	14.27	0.85	(39.86)	107	成渝高速	3.10	8.64	0.58	(40.56)	
6881	银河证券	6.69	11.08	0.92	(56.12)	2238	广汽集团	20.85	13.37	2.32	(35.81)	
1375	中州证券	3.50	18.92	1.15	(62.90)	1211	比亚迪*	71.30	42.16	3.30	(10.74)	
857	中石油	5.42	35.07	0.71	(44.81)	2333	长城汽车	8.92	8.57	1.49	(32.20)	
386	中石化	5.63	10.50	0.81	(21.04)	2338	潍柴动力	9.63	9.83	1.00	(7.99)	
338	上石化	4.64	7.87	1.73	(38.47)	3606	福耀玻璃	31.60	22.00	3.87	(6.69)	
1033	石化油服	1.33	-	2.53	(62.26)	1108	洛阳玻璃	4.34	23.39	3.71	(82.82)	
2883	中海油田	7.61	-	0.90	(43.81)	38	一拖股份	3.64	31.66	0.64	(61.70)	
568	山东墨龙*	1.50	-	0.56	(76.22)	1157	中联重科*	3.54	19.97	0.62	(33.18)	
1088	中国神华	19.90	7.51	1.14	(28.00)	564	郑煤机	4.78	27.04	0.65	(47.70)	
1898	中煤能源	3.53	10.64	0.45	(49.24)	1057	浙江世宝*	3.22	40.31	1.46	(71.89)	
1171	兖州煤业	7.72	6.85	0.77	(49.45)	1072	东方电气	7.79	-	0.72	(42.63)	
902	华能国际	5.47	26.73	0.86	(30.71)	2727	上海电气	3.34	17.99	0.82	(64.59)	
991	大唐发电	2.87	8.24	0.79	(45.59)	2208	金风科技*	11.84	14.93	1.74	(40.18)	
1071	华电国际	3.31	57.79	0.66	(34.62)	42	东北电气	1.87	-	7.62	-	
1618	中国中冶	2.50	8.92	0.71	(57.86)	187	京城机电	2.23	-	1.54	(73.26)	
347	鞍钢股份*	7.35	11.53	0.95	(8.26)	300	沈机集团	停牌	-	-	-	
323	马钢股份	3.81	7.73	1.11	(26.45)	2607	上海医药	19.22	12.94	1.35	(32.08)	
1053	重庆钢铁	1.69	-	-	-	2196	复星医药	39.25	26.58	3.29	(17.50)	
2600	中国铝业	5.75	66.91	1.95	-	1513	丽珠医药*	62.15	34.74	4.44	(25.65)	
358	江西铜业	12.24	30.91	0.77	(40.32)	874	白云山	24.40	17.45	1.84	-	
2899	紫金矿业	2.63	24.88	1.74	(38.66)	719	新华制药*	8.84	16.61	1.56	(52.37)	
3993	洛阳钼业	4.92	35.30	2.43	(38.04)	168	青岛啤酒	33.90	34.72	2.29	(16.76)	
914	海螺水泥	33.80	12.76	1.90	7.04	6116	拉夏贝尔	9.77	7.76	1.18	(62.32)	
2009	金隅股份	3.78	12.82	0.76	(44.23)	553	南京熊猫	5.00	35.54	1.18	(55.48)	
2202	万科*	27.85	11.40	2.32	(16.81)	763	中兴通讯*	28.85	-	3.55	(32.84)	
588	北京北辰	2.89	8.12	0.47	(55.75)	921	海信科龙*	9.55	10.16	2.28	(46.97)	
1065	创业环保	4.82	11.97	1.17	(72.99)	1812	晨鸣纸业*	13.20	9.14	1.39	(35.83)	
						811	新华文轩	6.46	#N/A	N/A	-	(61.38)

注\*: 其A股在深圳证券交易所上市。没有"\*"符号H股, 其A股在上海证券交易所上市

来源: 彭博、农银国际证券

**农银国际业务发展部联系人**

**戴昕**

[angeladai@abci.com.hk](mailto:angeladai@abci.com.hk)

电话: (852) 2147 8810

**农银国际机构销售部联系人**

**关宝娟**

[joycekwan@abci.com.hk](mailto:joycekwan@abci.com.hk)

电话: (852) 2147 8838 / 2147 8855

**林允文**

[vivianlin@abci.com.hk](mailto:vivianlin@abci.com.hk)

电话: (852) 2147 8842

**农银国际研究部联系人**

**陈宋恩**

[philipchan@abci.com.hk](mailto:philipchan@abci.com.hk)

电话: (852) 2147 8805

**周秀成**

[stevechow@abci.com.hk](mailto:stevechow@abci.com.hk)

电话: (852) 2147 8809

要下载最新的研究报告，请前往 <http://sec.abci.com.hk/eng/research/research.asp>  
要下载过去的研究报告，请前往 [http://www.abci.com.hk/en-us/research\\_report.php](http://www.abci.com.hk/en-us/research_report.php)

陈宋恩及周秀成作为本研究报告全部或部分撰写人，谨此证明有关就研究报告中提及的所有公司及/或该公司所发行的证券所做出的观点，均属分析员之个人意见。分析员亦在此证明，就研究报告内所做出的推荐或个人观点，分析员并无直接或间接地收取任何补偿。此外，分析员及分析员之关联人士并没有持有（除以下披露权益）研究报告内所推介股份的任何权益，并且没有担任研究报告内曾提及的上市法团的高级工作人员。

**权益披露**

农银国际证券有限公司及/或与其附属公司，曾在过去12个月内，与本报告提及的公司有投资银行业务关系。  
陈宋恩持有中国农业银行H股股份。

**免责声明**

该报告只为客户使用，并只在适用法律允许的情况下分发。本研究报告并不牵涉具体使用者的投资目标，财务状况和特殊要求。该等资讯不得被视为购买或出售所述证券的要约或要约邀请。我等并不保证该等资讯的全部或部分可靠，准确，完整。该报告不应代替投资人自己的投资判断。文中分析建立于大量的假设基础上，我等并不承诺通知阁下该报告中的任何资讯或观点的变动，以及由于使用不同的假设和标准，造成的与其它分析机构的意见相反或不一致。分析员（们）负责报告的准备，为市场讯息采集、整合或诠释，或会与交易、销售和其它机构人员接触。农银国际证券有限公司不负责文中资讯的更新。农银国际证券有限公司对某一或某些公司内部部门的资讯进行控制，阻止内部流动或者进入其它部门及附属机构。负责此研究报告的分析员的薪酬完全由研究部或高层管理者（不包括投资银行）决定。分析员薪酬不取决于投行的收入，但或会与农银国际证券有限公司的整体收入（包括投行和销售部）有关。报告中所述证券未必适合在其它司法管辖区销售或某些投资人。文中所述的投资价格和价值、收益可能会有波动，历史表现不是未来表现的必然指示。外币汇率可能对所述证券的价格、价值或收益产生负面影响。如需投资建议、交易执行或其它咨询，请您联系当地销售代表。农银国际证券有限公司或任何其附属机构、总监、员工和代理，都不为阁下因依赖该等资讯所遭受的任何损失而承担责任。进一步的资讯可应要求而提供。

版权所有2017年农银国际证券有限公司

该材料的任何部分未经农银国际证券有限公司的书面许可不得复印、影印、复制或以任何其他形式分发

办公地址: 香港中环，红棉路8号，东昌大厦13楼，农银国际证券有限公司

电话: (852) 2868 2183