

各股市走势图	1
股市短评	1
主要经济数据公布	1
主要新闻总结	1
国际经济要闻	2
大中华经济要闻	2
企业要闻	2
中港两地上市的H股股份	3
免责声明	4

指数	收市	日比(%)	5日(%)
恒生	23,703.01	(0.03)	1.59
H股	10,254.44	(0.03)	4.15
红筹	3,927.24	(0.42)	3.08
HSC大型股	1,936.44	(0.00)	1.72
HSC中型股	4,567.28	(0.09)	3.56
AH股溢价	119.75	0.25	(2.24)
沪深300	3,435.80	(0.01)	2.08
富时中国A50	10,423.43	(0.27)	1.76
上证180	7,534.79	0.00	1.76
上证380	5,674.15	(0.10)	1.66
台北加权	9,718.78	0.09	1.72
日经225	19,238.98	0.41	2.90
道琼斯	20,504.41	0.45	2.06
标普500	2,337.58	0.40	1.94
纳斯达克	5,782.57	0.32	1.91
德国DAX 30	11,771.81	(0.02)	1.93
富时100	7,268.56	(0.14)	1.15
法国CAC 40	4,895.82	0.16	2.97

商品期货/指数	市价	日比(%)	5日(%)
纽约期油(美元/桶)	53.06	(0.26)	1.38
纽约期金(美元/t oz)	1,223.90	(0.04)	(0.83)
标普高盛商品指数	404.83	(0.07)	2.36
CRB大宗商品期货价格指数	192.28	0.11	0.47
罗杰斯国际商品指数	2,351.09	0.03	1.16

外汇	汇率	5日(%)	1个月(%)
港元兑人民币	0.8842	0.27	(0.03)
美元兑人民币	6.8606	0.27	0.02
美元兑港元	7.7593	(0.00)	0.05
美元兑日元	114.37	2.13	0.15
欧元兑美元	1.0572	(1.18)	(0.27)
英镑兑美元	1.2465	(0.61)	3.47
澳元兑美元	0.7665	0.26	2.51

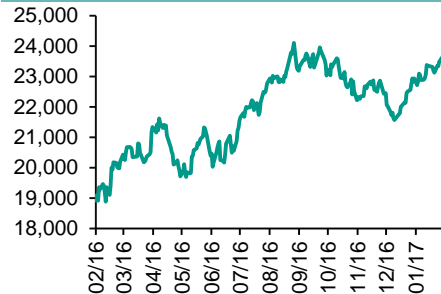
政府债券	收益率(%)	5日(bps)	1个月(bps)
中国(10年期)	3.4210	(5.30)	22.20
香港(10年期)	1.73200	(3.60)	3.20
美国(10年期)	2.47700	14.07	8.06

来源：彭博

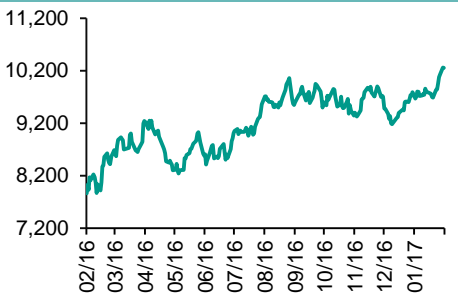
每天导读

各股市走势图

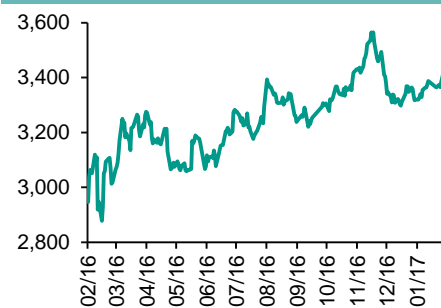
恒指走势图



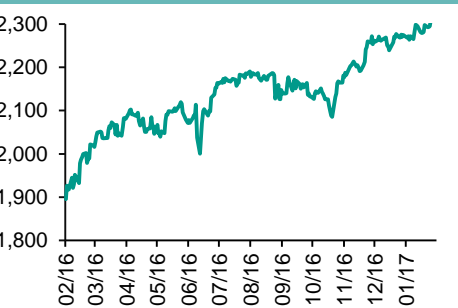
国指走势图



沪深300走势图



标普500走势图



来源：彭博

股市短评

昨天美股上升，受到银行股和苹果股价升势带动。昨天欧洲股市个别发展，整体窄幅上落，欧元区及德国上季GDP逊预期，股市借势由高位回吐，惟银行股逆市继续造好。昨天港股下跌，国指跑赢恒指；港股11个行业类别指数表现不一，其中消费服务业领涨，能源业领跌。昨天上证综指涨0.03%，深成指跌0.06%。沪深300指数中原材料指数领涨，金融地产指数领跌。港股通（沪）全天使用额度为26.48亿元，使用比例为25.22%；沪股通全天使用额度为8.97亿元，使用比例为6.90%。港股通（深）全天使用额度为5.84亿元，使用比例为5.56%；深股通全天使用额度为5.63亿元，使用比例为4.33%。昨天沪深两市两融余额升至8,929亿元，沪深两市总交易量跌至4,377亿元。今天将公布美国1月消费价格环比，美国1月零售销售环比，美国1月工业产值环比。

主要经济数据公布

国家	经济指标	时间	市场预期	实际值	前值
德国	GDP经季调季环比	4Q	0.5%	0.4%	0.2%
德国	GDP未经季调同比	4Q	1.4%	1.2%	1.5%
德国	CPI 同比	1月	1.9%	1.9%	1.9%
欧元区	GDP经季调季环比	4Q	0.5%	0.4%	0.5%
欧元区	GDP经季调同比	4Q	1.8%	1.7%	1.8%
美国	PPI(除食品与能源) 同比	1月	1.1%	1.2%	1.6%
美国	PPI最终需求 同比	1月	1.5%	1.6%	1.6%

来源：彭博 (*均为修正值)

主要新闻总结

- 中国信贷飙升至纪录高点，借贷盛宴仍不停歇
- 耶伦：每次FOMC会议均有可能加息
- 美联储Lacker：有令人信服的理由在3月份加息
- 黑田东彦：日本央行不会因为全球收益率上升而改变政策
- 美国1月批发价格攀升，创2012年9月以来最大升幅
- 中国生产者价格创2011年以来最大涨幅，提升全球通胀前景
- 保监会：中国保险业2016年利润同比下跌近30%
- 大庆市政府称对忠旺铝业项目进行环评复核，如不过关绝不推进

国际经济要闻

耶伦：每次FOMC会议均有可能加息

美联储主席耶伦表示，多数FOMC成员认为今年加息几次将是合适的。“具体何时行动，是3月、5月还是6月，我知道大家很关注，”耶伦周二在国会听证会上说“我不能告诉你确切哪次会议加息。我想说，每次会议均有可能”。(彭博)

美联储Lacker：有令人信服的理由在3月份加息

里士满联储银行行长Lacker在特拉华州纽瓦克活动中的问答环节表示，现在是美联储“加快步伐”的时候了，今年可能需要进行3次以上的加息。Lacker表示他希望看到资产负债表今年开始逐渐缩减。(彭博)

黑田东彦：日本央行不会因为全球收益率上升而改变政策

日本央行总裁黑田东彦表示，央行不打算因为全球收益率上升而改变收益率曲线的控制计划，因为这项政策目的是要实现日本物价稳定的目标。货币政策仍是稳定物价的关键因素，通过财政政策来达到物价稳定的目标并非日本或其他央行共同的想法。(彭博)

美国1月批发价格攀升，创2012年9月以来最大升幅

美国1月份批发价格创2012年9月以来最大升幅，汽油成本领涨，暗示通货膨胀开始升温。劳工部周二公布的报告显示，生产者价格指数环比上涨0.6%，此前一个月环比涨幅为0.2%。彭博调查经济学家对1月份PPI的预测中值为上涨0.3%。该物价指数同比上升了1.6%，也高于预期。(彭博)

大中华经济要闻

中国信贷飙升至纪录高点，借贷盛宴仍不停歇

中国央行周二表示，中国1月份社会融资规模增量为3.74万亿元人民币(5,450亿美元)，高于彭博调查的预估中值3万亿元人民币。1月份新增人民币贷款2.03万亿元，预估为2.44万亿元。(彭博)

中国生产者价格创2011年以来最大涨幅，提升全球通货再膨胀前景

中国的生产者价格连续第五个月上涨，这个全球最大出口国势将对全球价格的上涨提供更多支持，全球通货再膨胀前景得到进一步提振。工业生产者出厂价格同比上涨6.9%。(彭博)

保监会：中国保险业2016年利润同比下跌近30%

中国保监会统计信息部段海洲在发布会后对记者表示，中国保险业2016年利润总额大约为2000亿元人民币。段海洲称，利润下降主要是因为投资收益下降和成本上升。(彭博)

大庆市政府称对忠旺铝业项目进行环评复核，如不过关绝不推进

中国大庆市政府公布新闻稿称，大庆市正在邀请全国权威的环评及铝业等方面的专家对大庆忠旺铝业项目进行复核，将在第一时间公布专家们的考评结果。该项目由辽宁忠旺集团投资建设。(彭博)

企业要闻

香港TVB改善股票回购计划的条件 此前收到竞购提议

电视广播(TVB)在收到传奇影业及娱乐集团有限公司主动提出的收购该公司29.9%股份的要约后，改善了其股票回购计划的条件。TVB把回购价格从每股30.50港元提高至每股35.075港元，并把计划回购股份数量降低至1.2亿股。总代价维持在42.1亿港元(5.43亿美元)不变。(彭博)

中化集团据称就入股来宝集团进行商谈

知情人士透露，中国中化集团正就成为来宝集团的战略投资者进行初步商谈，有可能收购这家面临挑战的亚洲大宗商品交易公司的股份。来宝集团周二在一份公告中表示，正就可能的战略投资进行商讨。(彭博)

中兴通讯与美国政府正在就出口限制措施 的和解事宜进行磋商

中兴通讯就美国商务部对其实施出口限制措施的决定相关进展进行公告。目前，公司与美国商务部、司法部、财政部正在就和解事宜进行磋商，相关和解事宜预期会涉及相关美国政府部门对公司的处罚。(彭博)

中国燃气有信心实现全年销售增长13%的目标

总裁助理Li在香港举行的记者会上表示，下半年在全年天然气销售中所占比重超过60%。上半年天然气销售增长11%。(彭博)

中港两地上市的H股股份

H股代码	股份名称	H股 收盘价 (港元)	动态市盈率	市净率	H股/A股 价比(%)	H股代码	股份名称	H股 收盘价 (港元)	动态市盈率	市净率	H股/A股 价比(%)
939	建设银行	5.97	5.77	0.86	(8.74)	895	东江环保*	13.46	28.18	3.52	(33.37)
1398	工商银行	4.96	5.62	0.84	(4.98)	753	中国国航	5.79	9.94	1.06	(31.95)
1288	农业银行	3.42	5.50	0.80	(6.00)	670	东方航空	4.18	11.38	1.09	(47.53)
3988	中国银行	3.82	5.56	0.77	(6.61)	1055	南方航空	4.79	12.25	1.01	(42.56)
3328	交通银行	6.01	5.92	0.71	(12.23)	1919	中国远洋	3.64	-	1.62	(48.29)
3968	招商银行	20.70	7.70	1.22	(2.91)	2866	中海集运	1.78	-	1.33	(62.76)
998	中信银行	5.30	5.33	0.67	(32.22)	1138	中海发展	4.53	8.41	0.59	(45.30)
6818	光大银行	3.84	5.43	0.64	(17.51)	2880	大连港	1.46	45.86	0.95	(56.49)
1988	民生银行	8.93	6.18	0.90	(13.15)	317	广船国际	16.32	30.92	1.98	(56.38)
2628	中国人寿	24.45	45.69	2.02	(18.56)	2039	中集集团*	12.94	563.11	1.32	(32.43)
2318	中国平安	42.10	10.59	1.80	3.21	1800	中国交建	10.28	9.04	0.99	(51.35)
2601	中国太保	29.55	18.82	1.87	(5.65)	390	中国中铁	7.07	11.67	1.18	(32.65)
1336	新华保险	40.75	23.80	1.88	(22.24)	1186	中国铁建	11.24	9.82	1.07	(26.09)
6030	中信证券	16.90	15.23	1.30	(10.11)	1766	中国中车	7.48	15.02	1.85	(36.59)
6837	海通证券	14.44	14.79	1.40	(19.77)	525	广深铁路	4.99	23.80	1.13	(19.85)
1776	广发证券*	17.44	13.33	1.60	(12.99)	177	宁沪高速	10.30	19.63	2.29	2.77
6886	华泰证券	16.32	15.14	1.26	(21.50)	548	深圳高速	7.24	8.58	1.14	(27.10)
6099	招商证券	12.16	10.33	1.27	(36.28)	995	皖通高速	6.15	9.60	1.09	(62.46)
3958	东方证券	7.87	4.77	1.05	(54.80)	107	成渝高速	3.12	7.03	0.63	(46.59)
6178	光大证券	12.48	10.70	1.08	(31.27)	2238	广汽集团	12.90	10.31	1.78	(53.27)
6881	银河证券	7.71	9.32	1.19	(46.81)	1211	比亚迪*	44.75	22.06	2.31	(20.05)
857	中石油	6.14	154.90	0.84	(35.23)	2333	长城汽车	8.96	8.01	1.65	(37.61)
386	中石化	6.11	18.70	0.95	(7.40)	2338	潍柴动力	14.40	34.88	1.59	8.74
338	上石化	4.65	9.54	2.03	(37.74)	3606	福耀玻璃	23.45	18.87	3.17	10.28
1033	石化油服	1.58	-	1.25	(63.87)	1108	洛阳玻璃	6.02	11.84	6.73	-
2883	中海油田	8.14	-	0.90	(44.50)	38	一拖股份	4.92	29.91	0.91	(66.99)
568	山东墨龙*	2.38	-	0.69	(74.12)	1157	中联重科*	4.30	-	0.78	(20.55)
1088	中国神华	16.22	16.00	0.92	(17.07)	564	郑煤机	4.96	60.60	0.74	(45.60)
1898	中煤能源	4.10	-	0.57	(41.75)	1057	浙江世宝*	9.20	45.95	1.76	(77.81)
1171	兖州煤业	6.10	52.61	0.75	(52.05)	1072	东方电气	7.66	-	0.72	-
902	华能国际	5.41	6.53	0.86	(34.94)	2727	上海电气	3.74	21.12	1.04	-
991	大唐发电	2.16	10.67	0.57	(51.60)	2208	金风科技*	13.18	10.42	1.77	(32.10)
1071	华电国际	3.47	5.36	0.70	(39.55)	42	东北电气	2.71	-	7.33	(74.18)
1618	中国中冶	3.11	10.53	1.00	(48.55)	187	京城机电	3.43	-	1.97	(68.15)
347	鞍钢股份*	6.07	-	0.89	(15.00)	300	沈机集团	2.79	-	1.68	(69.89)
323	马钢股份	2.94	-	1.06	(25.44)	2607	上海医药	20.70	15.61	1.56	(14.51)
1053	重庆钢铁	2.12	-	6.32	-	2196	复星医药	27.30	20.46	2.85	(4.08)
2600	中国铝业	4.29	311.45	1.44	(28.90)	1513	丽珠医药*	46.90	25.62	3.70	(27.96)
358	江西铜业	14.16	138.69	0.94	(41.68)	874	白云山	20.45	17.22	2.51	(27.55)
2899	紫金矿业	2.89	64.59	2.07	(29.54)	719	新华制药*	5.75	21.90	1.19	(61.33)
3993	洛阳铝业	2.64	57.95	2.28	(48.19)	168	青岛啤酒	35.10	23.21	2.45	(5.81)
914	海螺水泥	27.05	20.59	1.78	14.33	553	南京熊猫	7.59	55.37	1.89	(56.66)
2009	金隅股份	3.35	6.73	0.40	(36.65)	763	中兴通讯*	12.84	13.13	1.15	(26.73)
2202	万科*	19.94	9.99	1.94	(15.60)	921	海信科龙*	8.60	16.38	2.36	(34.67)
588	北京北辰	2.66	8.90	0.47	(46.50)	1812	晨鸣纸业*	9.58	8.15	1.10	(33.08)
1065	创业环保	4.33	14.84	1.17	(54.54)	811	新华文轩	7.13	10.84	1.04	(70.12)

注*: 其A股在深圳证券交易所上市。没有"*"符号H股, 其A股在上海证券交易所上市

来源: 彭博、农银国际证券

农银国际业务发展部联系人

戴昕
angeladai@abci.com.hk
电话: (852) 2147 8810

农银国际机构销售部联系人

关宝娟
joycekwan@abci.com.hk
电话: (852) 2147 8838 / 2147 8855
林允文
vivianlin@abci.com.hk
电话: (852) 2147 8842

农银国际研究部联系人

陈宋恩
philipchan@abci.com.hk
电话: (852) 2147 8805
周秀成
stevechow@abci.com.hk
电话: (852) 2147 8809

要下载最新的研究报告, 请前往 <http://sec.abci.com.hk/eng/research/research.asp>
要下载过去的研究报告, 请前往 http://www.abci.com.hk/en-us/research_report.php

陈宋恩及周秀成作为本研究报告全部或部分撰写人, 谨此证明有关就研究报告中提及的所有公司及/或该公司所发行的证券所做出的观点, 均属分析员之个人意见。分析员亦在此证明, 就研究报告内所做出的推荐或个人观点, 分析员并无直接或间接地收取任何补偿。此外, 分析员及分析员之关联人士并没有持有(除以下披露权益)研究报告内所推介股份的任何权益, 并且没有担任研究报告内曾提及的上市法团的高级工作人员。

权益披露

农银国际证券有限公司及/或与其附属公司, 曾在过去12个月内, 与本报告提及的公司有投资银行业务关系。
陈宋恩持有中国农业银行H股股份。

免责声明

该报告只为客户使用, 并只在适用法律允许的情况下分发。本研究报告并不牵涉具体使用者的投资目标, 财务状况和特殊要求。该等资讯不得被视为购买或出售所述证券的要约或要约邀请。我等并不保证该等资讯的全部或部分可靠, 准确, 完整。该报告不应代替投资人自己的投资判断。文中分析建立于大量的假设基础上, 我等并不承诺通知阁下该报告中的任何资讯或观点的变动, 以及由于使用不同的假设和标准, 造成的与其它分析机构的意见相反或不一致。分析员(们)负责报告的准备, 为市场讯息采集、整合或诠释, 或会与交易、销售和其它机构人员接触。农银国际证券有限公司不负责文中资讯的更新。农银国际证券有限公司对某一或某些公司内部部门的资讯进行控制, 阻止内部流动或者进入其它部门及附属机构。负责此研究报告的分析员的薪酬完全由研究部或高层管理者(不包括投资银行)决定。分析员薪酬不取决于投行的收入, 但或会与农银国际证券有限公司的整体收入(包括投行和销售部)有关。报告中所述证券未必适合在其它司法管辖区销售或某些投资人。文中所述的投资价格和价值、收益可能会有波动, 历史表现不是未来表现的必然指示。外币汇率可能对所述证券的价格、价值或收益产生负面影响。如需投资建议、交易执行或其它咨询, 请您联系当地销售代表。农银国际证券有限公司或任何其附属机构、总监、员工和代理, 都不为阁下因依赖该等资讯所遭受的任何损失而承担责任。进一步的资讯可应要求而提供。

版权所有2017年农银国际证券有限公司

该材料的任何部分未经农银国际证券有限公司的书面许可不得复印、影印、复制或以任何其他形式分发

办公地址: 香港中环, 红棉路8号, 东昌大厦13楼, 农银国际证券有限公司

电话: (852) 2868 2183