

各股市走势图 1
股市短评 1
主要经济数据公布 1
主要新闻总结 1
国际经济要闻 2
大中华经济要闻 2
企业要闻 2
中港两地上市的 H 股股份 3
免责声明 4

指数	收市	日比(%)	5日(%)
恒生	28,143.84	0.71	1.81
H股	11,016.93	0.55	1.10
红筹	4,397.20	0.61	1.28
HSC大型股	2,322.40	0.90	2.38
HSC中型股	4,576.15	0.19	3.24
AH股溢价	117.19	(0.26)	(0.24)
沪深300	3,306.47	1.82	3.85
富时中国A50	11,640.82	1.25	4.24
上证180	7,418.32	1.35	3.34
上证380	4,069.63	2.36	1.77
台北加权	10,004.25	0.72	1.29
日经225	20,751.28	(0.59)	(0.18)
道琼斯	25,053.11	(0.21)	(0.74)
标普500	2,709.80	0.07	(0.55)
纳斯达克	7,307.91	0.13	(0.54)
德国DAX 30	11,014.59	0.99	(1.45)
富时100	7,129.11	0.82	1.35
法国CAC 40	5,014.47	1.06	0.29

商品期货/指数	市价	日比(%)	5日(%)
纽约期油(美元/桶)	52.39	(0.04)	(2.37)
纽约期金(美元/t oz)	1,307.00	(0.51)	(0.56)
标普高盛商品指数	406.27	(0.40)	(1.55)
CRB大宗商品期货价格指数	177.11	0.00	(1.25)
罗杰斯国际商品指数	2,317.97	(0.66)	(1.98)

外汇	汇率	5日(%)	1个月(%)
港元兑人民币	0.8666	0.53	0.48
美元兑人民币	6.8011	0.56	0.56
美元兑港元	7.8475	0.02	0.06
美元兑日元	110.39	0.39	2.02
欧元兑美元	1.1279	(1.11)	(1.66)
英镑兑美元	1.2863	(0.63)	(0.01)
澳元兑美元	0.7062	(2.38)	(1.88)

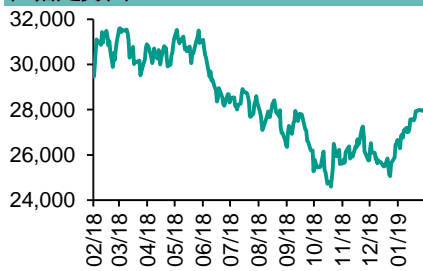
政府债券	收益率(%)	5日(bps)	1个月(bps)
中国(10年期)	3.1100	(3.40)	(20.00)
香港(10年期)	1.75000	(11.40)	(24.80)
美国(10年期)	2.65360	(4.47)	(4.71)

来源：彭博

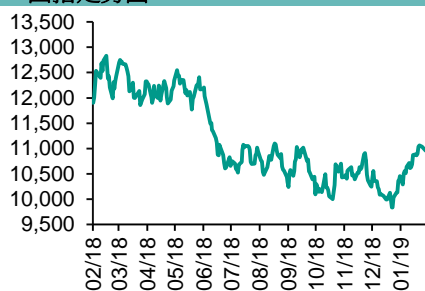
每天导读

各股市走势图

恒指走势图



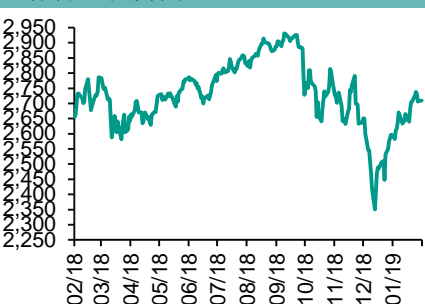
国指走势图



沪深300走势图



标普500走势图



来源：彭博

股市短评

昨天美国股市三大股指变动不大。投资者注视本周中美新一轮贸易谈判。市场亦注视美国民主共和两党就边境安全拨款方面能否取得协议，令联邦政府避免再次停摆。标普500指数10个行业指数表现不一，其中能源指数领涨，电信服务指数领跌。昨天欧洲三大股市均上升，其中法国CAC指数升幅较大。昨天恒指及国指均上升，恒指升幅较大。A股猪年首日红盘高开带动港股上升。港股11个行业指数表现不一，其中信息科技业指数领涨，原材料业指数领跌。昨天上证综指及深成指均上升，深成指升幅较大。A股猪年首日红盘收涨。沪深300指数10个行业指数均上升，其中信息技术指数领涨。昨天沪股通北向净买入14.05亿人民币，南向净卖出7.68亿港元。深股通北向净买入31.64亿人民币，南向净买入0.98亿港元。昨天沪深两市总交易量升至3243亿人民币。今天将公布日本1月货币供应M2同比及美国1月NFIB中小企业乐观程度指数。

主要经济数据公布

国家	经济指标	时间	市场预期	实际值	前值
中国	外汇储备	1月	3080B	3088B	3073B
英国	GDP季环比	4Q	0.3%	0.2%	0.6%
英国	GDP 同比	4Q	1.4%	1.3%	1.5%
英国	出口季环比	4Q	1.0%	0.9%	2.7%
英国	进口季环比	4Q	1.0%	1.3%	0.0%

来源：彭博 (*均为修正值)

主要新闻总结

- 中美贸易谈判代表本周在北京会晤，美方期望“很快”举行首脑峰会
- 中国国务院支持商业银行多渠道补充资本
- 美国国会谈判陷入僵局，再次停摆的可能性上升
- 中国外储规模回升逾百亿美元
- 美联储理事美国经济状态良好 工资增速稳定
- 中国民生投资部分债券持有人据悉还没有收到还款
- 特里莎·梅致函工党领袖科尔宾 采取拖字诀以争取脱欧新协议
- 中国1月末黄金储备增至5994万盎司，连续第二个月上升

国际经济要闻

中美贸易谈判代表本周在北京会晤，美方期望“很快”举行首脑峰会

美国政府表示，特朗普总统仍希望与中国国家主席会晤以结束贸易战。“他希望能很快与习主席会晤，”白宫顾问Conway表示。“总统希望达成协议。他希望达成对美国人、美国工人以及美国利益来说公平的协议。”。(彭博)

美国国会谈判陷入僵局，再次停摆的可能性上升

据美国议员和助理称，国会旨在避免政府再度停摆而围绕边境墙预算进行的谈判已于周六晚间破裂。共和党与民主党目前暂时停止了沟通，在时间所剩无几之际，这威胁到达成协议的前景。(彭博)

美联储理事美国经济状态良好 工资增速稳定

美联储理事Michelle Bowman说：“我们继续看到很棒的就业数据，不错的就业数据在持续增长，而且工资增长稳定。”Bowman在11月底加入美联储后的第一次公开演讲中说：“我们的经济处于良好的状态”。(彭博)

特里莎·梅致函工党领袖科尔宾 采取拖字诀以争取脱欧新协议

英国首相特里莎·梅正试图为自己赢得更多时间，以重新谈判脱欧协议。同时，英国议会扬言要接手，以期阻止无协议脱欧。反对党工党领袖科尔宾提议设定2月26日为新的截止日期，特里莎·梅需要在这一日期之前为最后的脱欧协议赢得议员支持之后，特里莎·梅写了一封和解信给他。(彭博)

大中华经济要闻

中国国务院支持商业银行多渠道补充资本

中国总理李克强主持召开国务院常务会议，决定支持商业银行多渠道补充资本，增强金融服务实体经济和防风险能力。会议决定，在坚持不搞大水漫灌的同时，支持商业银行多渠道补充资本，进一步疏通货币政策传导机制。(彭博)

中国外储规模回升逾百亿美元

中国央行周一公布，2019年1月外汇储备余额增加152亿美元，环比继续小幅回升约0.5%。1月美元回落依旧为外储带来正向的估值效应，不过人民币1月大幅上涨令资本流出减少，也成为外储规模回升的一个因素。(彭博)

中国民生投资部分债券持有人据悉还没有收到还款

据知情人士透露，中国民生投资集团（简称中民投）尚未向部分债券持有人兑付原本于上个月到期的人民币债券。中民投是一家民营投资集团，涉足行业包括可再生能源和房地产等。(彭博)

中国1月末黄金储备增至5994万盎司，连续第二个月上升

中国央行发布的官方储备资产报表显示，1月末黄金储备报5994万盎司，较12月末的5956万盎司小幅增加38万盎司。1月末黄金储备报793.19亿美元，12月末为763.31亿美元。(彭博)

企业要闻

TPG为亚洲私募股权基金募集了46亿美元资金

TPG为其亚洲私募股权基金募集了超过46亿美元的资金，规模较之前增加了将近40%，也成为其在这个世界增长最快地区的最大基金。TPG已将这一最新基金的40%资金投向区内12家公司，其中包括从百度分拆出来的消费者借贷平台度小满金融，以及Healthiscope旗下的亚洲病理业务。(彭博)

日本媒体：东芝将削减获利预测至少一半

据Nikkei Asian Review未援引消息来源报导，东芝公司准备将其全年度盈利预测下调至少一半，部分原因是其能源业务的开支增加。(彭博)

中国市场iPhone出货量大跌

研究公司IDC在报告中表示，2018年最后一个季度，在中国这个世界最大移动设备竞技场里，苹果公司的智能手机出货量估计下降了20%。当季中国整体市场萎缩了9.7%，但苹果的降幅为此两倍左右。(彭博)

吉利汽车上月总销量创新高，达全年目标10%以上

吉利汽车公布，集团上月总销量15.8万部创新高，按年增长约2%，按月增长约70%，达至集团全年销量目标151万部的10%以上；而相应的零售销量亦于期内创新高。(RTHK)

中港两地上市的H股股份

H股代码	股份名称	H股 收盘价 (港元)	动态市盈率	市净率	H股/A股 股价比(%)	H股代码	股份名称	H股 收盘价 (港元)	动态市盈率	市净率	H股/A股 股价比(%)
939	建设银行	6.95	5.86	0.82	(14.79)	1528	美凯龙	7.56	4.88	0.58	(43.69)
1398	工商银行	5.96	6.27	0.84	(8.53)	1065	创业环保	3.15	7.21	0.70	(66.00)
1288	农业银行	3.65	5.17	0.71	(14.61)	895	东江环保*	8.35	12.25	1.61	(31.17)
3988	中国银行	3.58	5.26	0.62	(15.57)	1635	大众公用	2.93	16.53	1.06	(42.49)
3328	交通银行	6.59	5.95	0.68	(7.55)	753	中国国航	7.41	11.94	1.04	(22.35)
3968	招商银行	34.35	9.55	1.52	1.16	670	东方航空	4.68	13.58	1.01	(20.42)
998	中信银行	5.00	4.75	0.54	(24.07)	1055	南方航空	5.41	8.85	0.91	(34.69)
6818	光大银行	3.74	4.98	0.62	(20.85)	1919	中远海控	3.18	33.43	1.35	(37.16)
1988	民生银行	5.86	4.31	0.55	(14.61)	598	中国外运	3.66	8.13	0.88	(28.00)
6196	郑州银行*	3.34	3.54	0.59	(40.64)	2866	中远海发	0.93	7.37	0.60	(66.87)
3866	青岛银行*	6.20	11.11	1.19	(12.03)	1138	中远海能	4.36	60.64	0.54	(23.92)
2628	中国人寿	19.14	12.94	1.45	(27.50)	2880	大连港	1.04	20.95	0.64	(53.36)
2318	中国平安	77.45	11.62	2.32	4.11	6198	青岛港	5.08	7.75	1.05	(34.37)
2601	中国太保	27.40	13.08	1.54	(23.25)	3369	秦港股份	1.77	8.16	0.61	(50.42)
1336	新华保险	32.90	11.15	1.35	(32.57)	317	广船国际	7.16	-	0.79	(37.96)
1339	人保集团	3.23	6.79	0.82	(51.88)	2039	中集集团*	8.39	6.29	0.67	(37.34)
6030	中信证券	17.04	16.60	1.17	(21.80)	1800	中国交建	7.95	6.12	0.61	(37.27)
6837	海通证券	9.26	12.13	0.79	(24.67)	390	中国中铁	7.35	8.37	0.95	(6.44)
2611	国泰君安	17.38	15.05	1.18	(12.79)	1186	中国铁建	10.76	7.01	0.77	(9.93)
1776	广发证券*	11.62	10.64	0.91	(24.21)	1766	中国中车	7.71	16.77	1.53	(23.47)
6886	华泰证券	15.38	10.11	1.06	(33.24)	525	广深铁路	3.28	17.58	0.70	(19.57)
6099	招商证券	11.06	15.84	0.82	(36.56)	177	宁沪高速	11.22	11.26	1.89	(2.89)
3958	东方证券	5.65	17.66	0.66	(43.00)	548	深圳高速	9.04	9.81	1.17	(16.94)
6178	光大证券	7.30	14.97	0.60	(34.73)	995	皖通高速	5.01	6.44	0.75	(24.72)
6881	银河证券	4.27	11.73	0.58	(53.33)	107	成渝高速	2.52	6.91	0.47	(39.41)
6882	中信建投	6.41	10.51	0.99	(54.93)	2238	广汽集团	8.67	6.29	1.04	(28.19)
1375	中州证券	1.99	14.52	0.66	(61.64)	1211	比亚迪*	47.70	46.01	2.22	(17.76)
857	中石油	4.93	14.36	0.64	(42.02)	2333	长城汽车	5.53	6.97	0.85	(31.03)
386	中石化	6.52	9.49	0.95	(0.99)	2338	潍柴动力	10.70	8.64	2.00	2.22
338	上石化	3.70	4.88	1.21	(38.53)	3606	福耀玻璃	28.05	16.83	3.20	0.95
1033	石化油服	0.73	-	1.95	(66.21)	1108	洛阳玻璃	2.27	45.35	0.88	(81.64)
2883	中海油田	7.76	-	0.94	(23.15)	38	一拖股份	1.97	-	0.35	(59.69)
568	山东墨龙*	1.36	8.72	0.48	(72.04)	1157	中联重科*	3.26	1.97	0.59	(26.71)
1088	中国神华	19.58	7.25	1.04	(15.22)	564	郑煤机	3.96	10.35	0.53	(39.76)
1898	中煤能源	3.32	8.16	0.42	(38.73)	1057	浙江世宝*	1.22	-	0.57	(75.44)
1171	兖州煤业	7.09	3.53	0.62	(33.30)	1072	东方电气	6.15	12.56	0.59	(44.32)
902	华能国际	4.88	75.52	0.92	(36.58)	2727	上海电气	2.80	11.74	0.63	(52.01)
991	大唐发电	2.14	15.09	0.73	(40.44)	2208	金风科技*	9.55	8.68	1.51	(40.27)
1071	华电国际	3.53	18.09	0.69	(29.11)	42	东北电气	0.79	-	-	(67.59)
1618	中国中冶	2.19	6.66	0.60	(36.60)	187	京城机电	1.39	10.33	0.93	(75.19)
2068	中铝国际	2.09	7.65	0.51	(66.00)	2607	上海医药	16.96	11.18	1.12	(12.98)
347	鞍钢股份*	5.79	4.98	0.70	(5.62)	2196	复星医药	24.55	17.62	2.08	(13.45)
323	马钢股份	3.72	3.57	0.88	(12.27)	1513	丽珠医药*	26.20	14.48	1.52	(20.26)
1053	重庆钢铁	1.35	3.37	0.57	(43.00)	874	白云山	29.80	10.42	1.93	(25.11)
2600	中国铝业	2.86	27.55	0.72	(32.73)	719	新华制药*	3.98	9.40	0.82	(43.71)
358	江西铜业	10.14	15.26	0.63	(35.47)	2359	药明康德	81.80	54.05	10.47	(10.42)
2899	紫金矿业	2.95	12.63	1.66	(16.28)	168	青岛啤酒	34.00	28.06	2.22	(23.96)
1787	山东黄金	20.60	29.72	2.01	(42.11)	6116	拉夏贝尔	5.33	5.47	0.63	(37.66)
3993	洛阳钼业	3.21	11.33	1.45	(31.57)	1533	庄园牧场*	6.36	16.19	0.87	(50.67)
1772	赣锋锂业*	13.76	6.30	-	(45.52)	553	南京熊猫	3.08	17.73	0.72	(67.25)
914	海螺水泥	42.55	8.81	2.04	10.86	763	中兴通讯*	16.40	-	2.70	(31.98)
2009	金隅股份	2.71	7.25	0.59	(32.79)	6869	长飞光纤*	24.60	9.59	2.42	(47.86)
2202	万科*	30.80	9.82	2.18	(3.65)	921	海信科龙*	8.66	5.10	1.58	(17.90)
588	北京北辰	2.35	4.87	0.36	(30.10)	1812	晨鸣纸业*	4.68	3.93	0.67	(31.23)
						811	新华文轩	5.68	6.97	0.74	(55.59)

注*：其A股在深圳证券交易所上市。没有"*"符号H股，其A股在上海证券交易所上市

来源: 彭博、农银国际证券

农银国际业务发展部连络人

戴昕

angeladai@abci.com.hk

电话: (852) 2147 8810

农银国际机构销售部连络人

关宝娟

joycekwan@abci.com.hk

电话: (852) 2147 8838 / 2147 8855

林允文

vivianlin@abci.com.hk

电话: (852) 2147 8842

农银国际研究部连络人

陈宋恩

philipchan@abci.com.hk

电话: (852) 2147 8805

周秀成

stevechow@abci.com.hk

电话: (852) 2147 8809

要下载最新的研究报告，请前往 <http://sec.abci.com.hk/eng/research/research.asp>
要下载过去的研究报告，请前往 http://www.abci.com.hk/en-us/research_report.php

陈宋恩及周秀成作为本研究报告全部或部分撰写人，谨此证明有关就研究报告中提及的所有公司及/或该公司所发行的证券所做出的观点，均属分析员之个人意见。分析员亦在此证明，就研究报告内所做出的推荐或个人观点，分析员并无直接或间接地收取任何补偿。此外，分析员及分析员之关联人士并没有持有（除以下披露权益）研究报告内所推介股份的任何权益，并且没有担任研究报告内曾提及的上市法团的高级工作人员。

权益披露

农银国际证券有限公司及/或与其附属公司，曾在过去12个月内，与本报告提及的公司有投资银行业务关系。
陈宋恩持有中国农业银行H股股份。

免责声明

该报告只为客户使用，并只在适用法律允许的情况下分发。本研究报告并不牵涉具体使用者的投资目标，财务状况和特殊要求。该等资讯不得被视为购买或出售所述证券的要约或要约邀请。我等并不保证该等资讯的全部或部分可靠，准确，完整。该报告不应代替投资人自己的投资判断。文中分析建立于大量的假设基础上，我等并不承诺通知阁下该报告中的任何资讯或观点的变动，以及由于使用不同的假设和标准，造成的与其它分析机构的意见相反或不一致。分析员（们）负责报告的准备，为市场讯息采集、整合或诠释，或会与交易、销售和其它机构人员接触。农银国际证券有限公司不负责文中资讯的更新。农银国际证券有限公司对某一或某些公司内部部门的资讯进行控制，阻止内部流动或者进入其它部门及附属机构。负责此研究报告的分析员的薪酬完全由研究部或高层管理者（不包括投资银行）决定。分析员薪酬不取决于投行的收入，但或会与农银国际证券有限公司的整体收入（包括投行和销售部）有关。报告中所述证券未必适合在其它司法管辖区销售或某些投资人。文中所述的投资价格和价值、收益可能会有波动，历史表现不是未来表现的必然指示。外币汇率可能对所述证券的价格、价值或收益产生负面影响。如需投资建议、交易执行或其它咨询，请您联系当地销售代表。农银国际证券有限公司或任何其附属机构、总监、员工和代理，都不为阁下因依赖该等资讯所遭受的任何损失而承担责任。进一步的资讯可应要求而提供。

版权所有2019年农银国际证券有限公司

该材料的任何部分未经农银国际证券有限公司的书面许可不得复印、影印、复制或以任何其他形式分发

办公地址: 香港中环，红棉路8号，东昌大厦13楼，农银国际证券有限公司

电话: (852) 2868 2183