

各股市走势图 ..... 1  
 股市短评 ..... 1  
 主要经济数据公布 ..... 1  
 主要新闻总结 ..... 1  
 国际经济要闻 ..... 2  
 大中华经济要闻 ..... 2  
 企业要闻 ..... 2  
 中港两地上市的 H 股股份 ..... 3  
 免责声明 ..... 4

指数	收市	日比(%)	5日(%)
恒生	26,063.06	0.34	0.98
H股	10,649.90	0.36	0.28
红筹	4,114.01	0.14	0.73
HSC大型股	2,145.76	0.36	1.10
HSC中型股	4,696.96	0.88	1.43
AH股溢价	122.33	0.16	(0.65)
沪深300	3,560.98	0.77	1.81
富时中国A50	11,229.53	0.85	0.88
上证180	7,740.65	0.75	0.78
上证380	5,304.50	0.22	4.46
台北加权	10,225.78	0.15	0.72
日经225	19,988.17	(0.38)	(1.33)
道琼斯	21,182.53	0.04	0.18
标普500	2,433.79	0.03	0.15
纳斯达克	6,321.76	0.39	1.20
德国DAX 30	12,713.58	0.32	0.78
富时100	7,449.98	(0.38)	(1.24)
法国CAC 40	5,264.24	(0.02)	(1.02)

商品期货/指数	市价	日比(%)	5日(%)
纽约期油(美元/桶)	45.45	(0.42)	(4.64)
纽约期金(美元/t oz)	1,276.50	0.02	(0.02)
标普高盛商品指数	367.90	0.25	(2.51)
CRB大宗商品期货价格指数	176.10	0.28	(1.67)
罗杰斯国际商品指数	2,140.89	0.15	(1.45)

外汇	汇率	5日(%)	1个月(%)
港元兑人民币	0.8706	0.07	(2.04)
美元兑人民币	6.7887	0.18	(1.86)
美元兑港元	7.7972	0.11	0.17
美元兑日元	109.92	(0.44)	(3.69)
欧元兑美元	1.1185	(0.83)	2.86
英镑兑美元	1.2701	(1.45)	(1.80)
澳元兑美元	0.7524	1.09	2.44

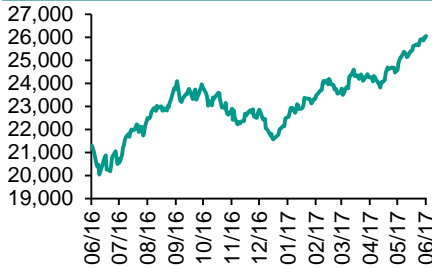
政府债券	收益率(%)	5日(bps)	1个月(bps)
中国(10年期)	3.6390	0.90	2.40
香港(10年期)	1.07800	(10.70)	(26.90)
美国(10年期)	2.16580	0.67	(23.19)

来源：彭博

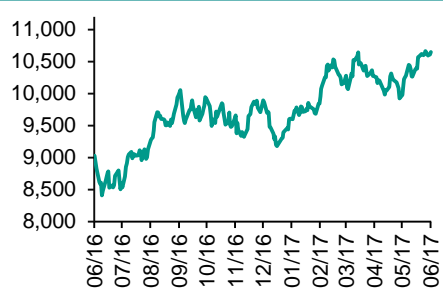
## 每天导读

### 各股市走势图

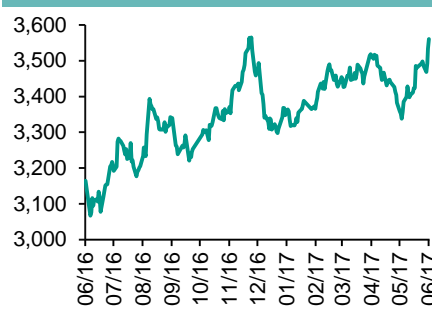
恒指走势图



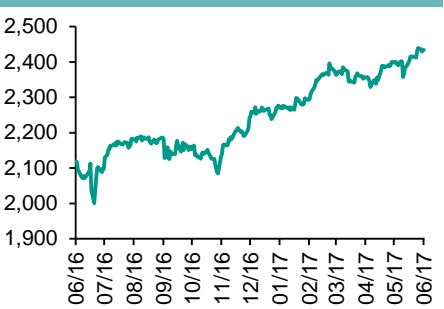
国指走势图



沪深300走势图



标普500走势图



来源：彭博

### 股市短评

昨天美国股市收盘基本持平，欧洲央行决策和前FBI局长科米的听证会未对市场造成太多影响。昨天欧洲股市收盘近持平，欧洲央行上调了对经济增长的评估，但下调了通胀预期。昨天港股上涨，国指跑赢恒指。港股11个行业类别表现不一，其中消费服务业领涨，能源业领跌。昨天上证综指涨0.32%，深成指涨0.38%；沪深300指数表现不一，其中医药卫生指数领涨；工业指数领跌。港股通（沪）全天使用额度为3.51亿元，使用比例为3.34%；沪股通全天使用额度为10.31亿元，使用比例为7.93%。港股通（深）全天使用额度为7.48亿元，使用比例为7.13%；深股通全天使用额度为13.90亿元，使用比例为10.70%。昨天沪深两市两融余额涨至8,668亿元，沪深两市总交易量跌至4,265亿元。今天将公布法国4月工业产值环比及美国4月批发库存环比终值。

### 主要经济数据公布

国家	经济指标	时间	市场预期	实际值	前值
日本	GDP经季调季环比	1季	0.6%	0.3%	0.5%
日本	银行贷款扣除信托(同比)	5月	3.0%	3.3%	3.0%
德国	工业产值经季调月环比	4月	0.5%	0.8%	-0.4%
欧元区	GDP经季调同比	1季	1.7%	1.9%	1.7%
美国	首次失业人数	6月3日	240k	245k	248k
美国	持续领取失业救济人数	5月27日	1920k	1917k	1915k

来源：彭博 (\*均为修正值)

### 主要新闻总结

传欧央行下调欧元区通胀预测

李小加料资金南下需时数年，债券通起步将设较多限制

格罗斯指目前市场是自金融危机以来最脆弱

据报广州部份银行首套房贷利率再涨，浦发银行上浮20%

利比亚最大油田面临工潮停产，或影响石油输出

商务部：将商签升级版中哈双边投资保护协定

传日央行最快下周上调经济评估

内地5月按人民币计出口同比升15.5%，高于预期

国际经济要闻

传欧央行下调欧元区通胀预测

欧央行将基於通胀持续低於政策目标，维持其积极性刺激政策，纵使欧元区经济增长良好。报道指欧央行将上调经济增长预测，但同时下调通胀预测。消息指有关调整将很微小，最小仅10个基点，以反映欧央行未就3月份所作的预测进行修改。(路透)

格罗斯指目前市场是自金融海啸以来最脆弱

「债王」格罗斯指现时的金融市场是自2008年金融海啸以来最脆弱，相对所承担的风险，投资者在此时付出的价格太高。他认为推高资产价格的原因，正是央行量宽的结果，因在没有实际经济增长下，存款及银行只好寻求资产对抗贬值。(彭博)

利比亚最大油田面临工潮停产，或影响石油输出

利比亚最大油田Sharara受工潮困扰需暂时关闭，该油田每日产量达27万桶，今次工潮将影响利比亚的石油生产。报道引述消息人士指，有工人在工地内丧生触发今次工潮，但有国营油公司代表认为，今次关闭只属暂时性，相信不会引发更大事件。(彭博)

传日央行最快下周上调经济评估

报道指继4月份上调经济预测後，日本央行可能最快於下周再次上调经济评估，暗示经济复苏的预期正在加强，巩固央行下一步会是收紧货币政策的预期。不过由於日本通胀仍然疲弱，央行在7月进行的季度预期检讨中，仍有机会下调通胀预期。(路透)

大中华经济要闻

李小加料资金南下需时数年，债券通起步将设较多限制

港交所(00388.HK)行政总裁李小加表示，相信债券通的南下资金需时数年才会投资国际市场，需待债券市场息率及收益率改变，届时内地数以万亿计的资金将投资於国际市场。他表示，由於需与内地市场接轨，债券通推行初期将会设有一些限制。(彭博)

据报广州部份银行首套房贷利率再涨，浦发银行上浮20%

6月份广州地区的银行房贷利率再传涨声，部份城商行需在基准利率的水平上上浮5%至20%才能放款。在贷款额度方面，各家银行均表示，目前额度比较紧张，放款时间也可能有所延长。(路透)

商务部：将商签升级版中哈双边投资保护协定

商务部表示，将以高访为契机推动中国-哈萨克斯坦双边经贸关系再上新台阶。下一步商务部将落实各项对接工作，具体包括商签升级版的中哈双边投资保护协定，拓宽融资渠道，支持两国企业开展大项目合作。(彭博)

内地5月按人民币计出口同比升15.5%，高於预期

中国海关公布，按人民币计5月出口同比升15.5%至1.31万亿元人民币(下同)，高於预期增13.5%。5月进口同比升22.1%至1.03万亿元，高於预期增16.1%。5月进出口同比升18.3%至2.35万亿元。(路透)

企业要闻

传阿联酋航空与空中巴士磋商购买20架A380客机

阿联酋航空正与空中巴士商讨加购20架A380型空中巴士，按价单计算总值87亿美元。双方或於年底前达成协议，新机将於2020年起开始付运。报道指商讨仍属初步，订购数量亦未确定，空中巴士或需承诺令A380型空中巴士更具效益。(彭博)

特斯拉称2019年推出Model Y

特斯拉行政总裁马斯克披露，公司计划2019年推出运动型乘用车(SUV)Model Y，并预期Model Y将较下月开始生产的Model 3更受欢迎。他又预期，Model 3生产後，公司每年电动车生产量将由去年的8.4万辆升至明年的50万辆。(彭博)

传Verizon并购雅虎互联网业务後将裁减千人

报道称Verizon在完成并购雅虎互联网业务後，将把有关业务整合成名为Oath的子公司，同时按协议裁减最多1,000名员工，相等於原来员工数目的近两成。报道指在股东大会通过後，合并料於下周完成。(彭博)

福特汽车5月在华销量按年跌3%，拟推出新促销计划

福特汽车表示5月其在中国的汽车销量按年降3%至87,733辆，为今年以来第三次出现下降。今年首五个月，汽车销量降11%至436,961辆。福特汽车亚太区总裁Peter Fleet指公司已加强第二季在中国的营销计划。(路透)

**中港两地上市的H股股份**

H股代码	股份名称	H股 收盘价 (港元)	动态市盈率	市净率	H股/A股 价比(%)	H股代码	股份名称	H股 收盘价 (港元)	动态市盈率	市净率	H股/A股 价比(%)
939	建设银行	6.50	6.07	0.88	(8.36)	895	东江环保*	12.94	18.27	2.98	(34.68)
1398	工商银行	5.30	5.94	0.85	(10.51)	1635	大众公用	3.70	14.65	1.31	(43.34)
1288	农业银行	3.64	5.76	0.80	(9.64)	753	中国国航	7.97	12.54	1.32	(32.05)
3988	中国银行	3.89	6.10	0.74	(7.65)	670	东方航空	4.63	12.39	1.18	(41.37)
3328	交通银行	5.90	5.67	0.59	(15.87)	1055	南方航空	6.30	10.63	1.24	(38.60)
3968	招商银行	22.85	8.08	1.25	(12.45)	1919	中国远洋	3.53	-	1.71	-
998	中信银行	4.77	4.90	0.58	(31.98)	2866	中海集运	1.70	64.05	1.31	(58.51)
6818	光大银行	3.65	5.09	0.65	(19.89)	1138	中海发展	4.49	6.77	0.56	(38.49)
1988	民生银行	7.83	5.17	0.72	(15.36)	2880	大连港	1.36	36.20	0.86	(59.42)
2628	中国人寿	25.40	33.08	2.06	(22.35)	317	广船国际	14.58	252.25	1.74	(51.64)
2318	中国平安	52.00	12.38	2.01	(4.86)	2039	中集集团*	13.22	69.59	1.23	(32.36)
2601	中国太保	31.45	20.56	1.88	(12.23)	1800	中国交建	10.20	8.35	0.90	(43.93)
1336	新华保险	42.40	24.16	1.87	(28.67)	390	中国中铁	6.45	10.87	1.00	(36.78)
6030	中信证券	16.48	15.65	1.19	(12.66)	1186	中国铁建	10.46	8.59	0.98	(24.43)
6837	海通证券	13.22	16.49	1.20	(23.11)	1766	中国中车	7.33	15.27	1.66	(36.26)
2611	国泰君安	15.86	10.71	1.17	(28.62)	525	广深铁路	4.21	21.93	0.93	(16.63)
1776	广发证券*	15.86	13.10	1.34	(17.65)	177	宁沪高速	11.28	14.80	2.23	2.91
6886	华泰证券	15.28	15.09	1.10	(24.10)	548	深圳高速	7.31	11.88	1.10	(28.11)
6099	招商证券	12.30	11.35	1.17	(36.89)	995	皖通高速	5.81	9.08	0.96	(60.11)
3958	东方证券	7.45	13.71	0.98	(53.17)	107	成渝高速	3.33	9.01	0.65	(38.14)
6178	光大证券	11.22	13.65	0.94	(35.85)	2238	广汽集团	13.82	9.52	1.64	(55.15)
6881	银河证券	7.32	11.73	1.05	(46.58)	1211	比亚迪*	46.85	22.53	2.31	(19.17)
1375	中州证券	3.82	14.63	1.23	(67.56)	2333	长城汽车	8.80	6.95	1.42	(37.20)
857	中石油	5.10	29.29	0.68	(42.52)	2338	潍柴动力	12.20	17.50	1.34	(6.92)
386	中石化	6.45	12.03	0.93	(8.47)	3606	福耀玻璃	31.30	21.82	3.79	5.74
338	上石化	4.32	6.87	1.64	(42.45)	1108	洛阳玻璃	4.69	175.92	4.10	(75.96)
1033	石化油服	1.28	-	2.20	(69.53)	38	一拖股份	4.16	16.16	0.75	(58.81)
2883	中海油田	6.82	-	0.81	(48.91)	1157	中联重科*	3.62	-	0.65	(28.64)
568	山东墨龙*	1.36	-	0.52	(73.78)	564	郑煤机	3.72	51.29	0.53	-
1088	中国神华	19.62	10.27	1.03	-	1057	浙江世宝*	7.86	33.48	1.45	(72.42)
1898	中煤能源	3.44	11.67	0.45	(45.31)	1072	东方电气	7.16	-	0.68	(34.19)
1171	兖州煤业	6.11	7.33	0.67	(51.65)	2727	上海电气	3.56	20.19	0.92	(53.64)
902	华能国际	5.95	9.19	0.92	(36.31)	2208	金风科技*	11.72	9.30	1.40	(32.51)
991	大唐发电	2.52	6.40	0.73	(54.16)	42	东北电气	2.36	-	8.86	(67.62)
1071	华电国际	3.55	19.84	0.72	(38.38)	187	京城机电	2.27	-	1.48	(71.29)
1618	中国中冶	2.61	8.94	0.76	(54.24)	300	沈机集团	停牌	-	-	-
347	鞍钢股份*	5.20	20.33	0.73	(14.03)	2607	上海医药	23.40	16.58	1.68	(22.00)
323	马钢股份	2.82	15.40	0.96	(25.77)	2196	复星医药	32.80	22.88	3.03	(14.15)
1053	重庆钢铁	1.11	-	-	(47.44)	1513	丽珠医药*	54.90	24.16	3.09	(26.94)
2600	中国铝业	3.68	137.30	1.25	(25.43)	874	白云山	22.80	18.22	1.86	(31.45)
358	江西铜业	11.90	41.96	0.77	(33.11)	719	新华制药*	6.74	17.89	1.32	(56.56)
2899	紫金矿业	2.59	26.42	1.75	(31.41)	168	青岛啤酒	36.00	38.89	2.51	(8.50)
3993	洛阳铝业	2.46	36.27	1.93	(48.60)	553	南京熊猫	4.77	31.85	1.14	(58.65)
914	海螺水泥	26.90	14.52	1.63	7.02	763	中兴通讯*	17.48	-	1.78	(26.17)
2009	金隅股份	4.11	8.50	0.87	(48.18)	921	海信科龙*	13.00	14.20	3.17	(27.85)
2202	万科*	21.20	9.78	1.79	-	1812	晨鸣纸业*	9.56	7.25	1.02	(32.11)
588	北京北辰	3.30	12.00	0.56	(54.86)	811	新华文轩	6.64	10.44	0.86	(63.98)
1065	创业环保	5.00	13.36	1.32	(76.35)						

注\*：其A股在深圳证券交易所上市。没有"\*"符号H股，其A股在上海证券交易所上市

来源：彭博、农银国际证券

**农银国际业务发展部联系人****戴昕**[angeladai@abci.com.hk](mailto:angeladai@abci.com.hk)

电话: (852) 2147 8810

**农银国际机构销售部联系人****关宝娟**[joycekwan@abci.com.hk](mailto:joycekwan@abci.com.hk)

电话: (852) 2147 8838 / 2147 8855

**林允文**[vivianlin@abci.com.hk](mailto:vivianlin@abci.com.hk)

电话: (852) 2147 8842

**农银国际研究部联系人****陈宋恩**[philipchan@abci.com.hk](mailto:philipchan@abci.com.hk)

电话: (852) 2147 8805

**周秀成**[stevechow@abci.com.hk](mailto:stevechow@abci.com.hk)

电话: (852) 2147 8809

要下载最新的研究报告, 请前往 <http://sec.abci.com.hk/eng/research/research.asp>  
要下载过去的研究报告, 请前往 [http://www.abci.com.hk/en-us/research\\_report.php](http://www.abci.com.hk/en-us/research_report.php)

陈宋恩及周秀成作为本研究报告全部或部分撰写人, 谨此证明有关就研究报告中提及的所有公司及/或该公司所发行的证券所做出的观点, 均属分析员之个人意见。分析员亦在此证明, 就研究报告内所做出的推荐或个人观点, 分析员并无直接或间接地收取任何补偿。此外, 分析员及分析员之关联人士并没有持有(除以下披露权益)研究报告内所推介股份的任何权益, 并且没有担任研究报告内曾提及的上市法团的高级工作人员。

**权益披露**

农银国际证券有限公司及/或与其附属公司, 曾在过去12个月内, 与本报告提及的公司有投资银行业务关系。  
陈宋恩持有中国农业银行H股股份。

**免责声明**

该报告只为客户使用, 并只在适用法律允许的情况下分发。本研究报告并不牵涉具体使用者的投资目标, 财务状况和特殊要求。该等资讯不得被视为购买或出售所述证券的要约或要约邀请。我等并不保证该等资讯的全部或部分可靠, 准确, 完整。该报告不应代替投资人自己的投资判断。文中分析建立于大量的假设基础上, 我等并不承诺通知阁下该报告中的任何资讯或观点的变动, 以及由于使用不同的假设和标准, 造成的与其它分析机构的意见相反或不一致。分析员(们)负责报告的准备, 为市场讯息采集、整合或诠释, 或会与交易、销售和其它机构人员接触。农银国际证券有限公司不负责文中资讯的更新。农银国际证券有限公司对某一或某些公司内部部门的资讯进行控制, 阻止内部流动或者进入其它部门及附属机构。负责此研究报告的分析员的薪酬完全由研究部或高层管理者(不包括投资银行)决定。分析员薪酬不取决于投行的收入, 但或会与农银国际证券有限公司的整体收入(包括投行和销售部)有关。报告中所述证券未必适合在其它司法管辖区销售或某些投资人。文中所述的投资价格和价值、收益可能会有波动, 历史表现不是未来表现的必然指示。外币汇率可能对所述证券的价格、价值或收益产生负面影响。如需投资建议、交易执行或其它咨询, 请您联系当地销售代表。农银国际证券有限公司或其附属机构、总监、员工和代理, 都不为阁下因依赖该等资讯所遭受的任何损失而承担责任。进一步

版权所有2017年农银国际证券有限公司

该材料的任何部分未经农银国际证券有限公司的书面许可不得复印、影印、复制或以任何其他形式分发

办公地址: 香港中环, 红棉路8号, 东昌大厦13楼, 农银国际证券有限公司

电话: (852) 2868 2183