

各股市走势图 1
 股市短评 1
 主要经济数据公布 1
 主要新闻总结 1
 国际经济要闻 2
 大中华经济要闻 2
 企业要闻 2
 中港两地上市的 H 股股份 3
 免责声明 4

指数	收市	日比(%)	5日(%)
恒生	29,466.28	0.19	1.89
H股	11,686.66	0.10	1.92
红筹	4,666.97	(0.30)	3.58
HSC大型股	2,426.62	0.09	1.84
HSC中型股	4,836.03	0.07	0.38
AH股溢价	122.80	(0.48)	0.62
沪深300	3,833.96	(0.46)	2.09
富时中国A50	12,903.60	(0.71)	3.64
上证180	8,456.28	(0.51)	2.24
上证380	5,022.91	0.31	1.02
台北加权	10,512.32	(0.00)	1.63
日经225	21,584.50	0.62	0.38
道琼斯	25,887.38	(0.10)	1.30
标普500	2,832.57	(0.01)	1.47
纳斯达克	7,723.95	0.12	1.75
德国DAX 30	11,788.41	1.13	2.29
富时100	7,324.00	0.34	2.42
法国CAC 40	5,425.90	0.24	2.95

商品期货/指数	市价	日比(%)	5日(%)
纽约期油(美元/桶)	58.97	(0.10)	1.22
纽约期金(美元/t oz)	1,305.50	(0.08)	(0.29)
标普高盛商品指数	435.38	0.20	2.19
CRB大宗商品期货价格指数	185.24	0.00	(1.25)
罗杰斯国际商品指数	2,422.70	0.28	1.55

外汇	汇率	5日(%)	1个月(%)
港元兑人民币	0.8558	0.25	(0.02)
美元兑人民币	6.7178	0.25	(0.02)
美元兑港元	7.8499	0.00	0.01
美元兑日元	111.47	0.27	0.56
欧元兑美元	1.1356	0.26	0.16
英镑兑美元	1.3267	(0.53)	1.66
澳元兑美元	0.7084	(0.14)	(1.13)

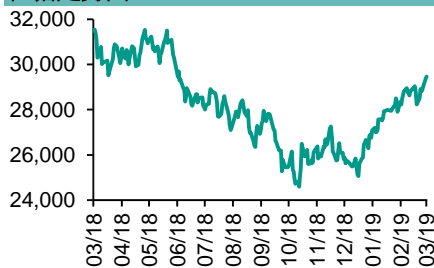
政府债券	收益率(%)	5日(bps)	1个月(bps)
中国(10年期)	3.1410	(0.60)	2.30
香港(10年期)	1.76900	(4.50)	(4.30)
美国(10年期)	2.61230	(0.90)	(3.24)

来源：彭博

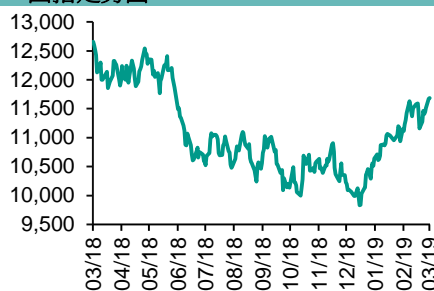
每天导读

各股市走势图

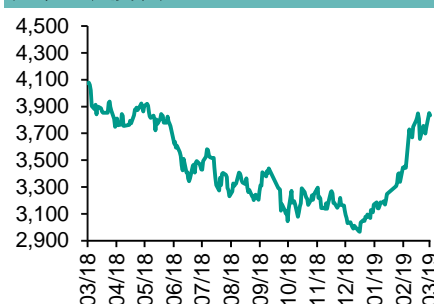
恒指走势图



国指走势图



沪深300走势图



标普500走势图



来源：彭博

股市短评

昨天美国三大股指表现不一，其中纳斯达克指数上升，道琼斯指数及标普500指数下跌。美股偏软。道指结束连升四日走势，投资者消化中美贸易谈判最新进展，同时观望美联储会议结果。昨天欧洲三大股市均上升，其中德国DAX 30指数升幅较大。欧洲股市上升，汽车股及银行股升幅较大，其中汽车股受标致雪铁龙寻求并购的消息刺激，市场观望美联储会议及中美贸易谈判。昨天恒指及国指均上升，恒指升幅较大。港股11个行业指数表现不一，其中地产建筑业指数及电讯业指数领涨，公用事业指数及信息技术业指数领跌。昨天上证综指及深成指均下跌，上证综指跌幅较大。沪深300指数10个行业指数表现不一，其中公用事业指数及信息技术指数领涨，主要消费指数及医药卫生指数领跌。昨天沪股通北向净卖出0.22亿人民币，南向净卖出2.50亿港元。深股通北向净卖出15.77亿人民币，南向净买入3.84亿港元。昨天沪深两市总交易量跌至7756亿人民币。今天将公布英国2月消费价格环比及美国3月上周MBA抵押贷款申请指数环比。

主要经济数据公布

国家	经济指标	时间	市场预期	实际值	前值
英国	失业救济金申领人数比率	2月	NA	2.9%	2.8%
英国	失业救济金申领人数变动	2月	NA	27.0k	14.2k
英国	国际劳工组织 (ILO) 失业率	1月	4.0%	3.9%	4.0%
美国	工厂订单	1月	0.3%	0.1%	0.1%
美国	工厂订单不含运输	1月	NA	-0.2%	-0.6%

来源：彭博 (*均为修正值)

主要新闻总结

- OPEC+的4月会议或被取消,凸显沙特-俄罗斯的盟友关系紧张
- 南方电网五年将投资超1700亿元,服务大湾区建设
- 澳洲央行暂时按兵不动,以待就业与经济增长的分歧获得化解
- 中国银保监会要求商业银行按半年频率披露净稳定资金比例信息
- 美国农业部长:中国可能把购买的美国农产品提高两倍
- 新一轮国资划转社保酝酿;拟上市国企或成重点
- 特里莎·梅将请求欧盟将脱欧时间延后9到12个月
- 中国地方证监局对股市违规融资采取措施

国际经济要闻

OPEC+的4月会议或被取消,凸显沙特-俄罗斯的盟友关系紧张

在俄罗斯施压沙特为首的OPEC+推迟未来减产决定之后,这个联盟的核心合作关系显示出进一步紧张迹象。这个取消下月预定会议的建议不同寻常,意味着该联盟可能不会就是否延长限产措施作出决定,直到6月底距离期限届满只剩几天。(彭博)

澳洲央行暂时按兵不动,以待就业与经济增长的分歧获得化解

澳大利亚央行在利率上正在按兵不动,因为要等待雇佣强、但经济增长减速的分歧得到化解。週二在悉尼发布的3月5日政策会议纪要显示,澳大利亚央行认为,劳动力市场对前景“特别重要”,并重申当前对消费存在相当大的不确定性。(彭博)

美国农业部长:中国可能把购买的美国农产品提高两倍

美国农业部长Sonny Perdue表示,作为美中两国之间贸易协议的一部分,中国可能把购买的美国农产品提高两倍。这将与北京提出的、每年额外购买300亿美元美国农产品的提议相吻合。在贸易战之前,中国每年进口的美国农产品约为200亿美元。(彭博)

特里莎·梅将请求欧盟把脱欧时间延后9到12个月

《太阳报》援引未具名政府消息来源报导指出,英国首相特里莎·梅正在草拟发给欧洲理事会主席图斯克的信函,正式请求把脱欧时间延后9到12个月。下议院议长John Bercow拒绝就特里莎·梅的脱欧协议再次投票,除非脱欧协议做重大修正,否则议会将不进行第三次表决。(彭博)

大中华经济要闻

南方电网五年将投资超1700亿元,服务大湾区建设

《经济参考报》援引南方电网公司新闻发言人徐达明称,2018年-2022年,南方电网在珠三角地区电网投资将超过1700亿元,以加快粤港澳大湾区智能电网规划建设,持续提升电网防灾抗灾能力。到2030年,粤港澳大湾区将率先全面建成世界一流智能电网。(彭博)

中国银保监会要求商业银行按半年频率披露净稳定资金比例信息

经根据《商业银行资本管理办法(试行)》核准实施资本计量高级方法的银行(高级法银行),应当至少按照半年度频率,在财务报告中或官方网站上披露最近两个季度的净稳定资金比例信息。(彭博)

新一轮国资划转社保酝酿;拟上市国企或成重点

《经济参考报》未说明消息来源报道称,相关部门已经启动摸底调研,正在酝酿今年的国资划转社保计划和名单。报道称,首批划转试点工作基本完成,19户中央企业的划转工作正在推进。(彭博)

中国地方证监局对股市违规融资采取措施

浙江证监局公告称,对首创证券营业部负责人金炜棋采取认定为不适当人选的措施,因其违规为其他证券公司客户与他人之间的融资以及出借证券账户提供中介或其他便利。(彭博)

企业要闻

恒大许下宏愿,将成为全球最大的电动车制造商

中国第二大房地产开发商恒大集团正在进一步远离房地产领域,週二宣布它计划成为全球最大的电动车制造商。恒大在其网站上发布公告,希望在3-5年内实现这一目标,预计“最近”就会开始销售电动车。仅在今年,公司已花费超过11亿美元,买入一系列与电动汽车相关公司的股份。(彭博)

交通银行拟下周初启动可转债发行,规模或减半至300亿

知情人士透露,交通银行计划下周一启动可转换公司债券的申购,发行规模料由此前计划的600亿元人民币大幅缩减至300亿元。交通银行去年末公告称,获证监会核准拟发行600亿元可转换公司债券,期限6年。(彭博)

国泰航空将深挖客户数据,精准推出定制商务舱服务

国泰航空行政总裁何杲周一在新加坡接受采访时表示,该公司在数据挖掘上投入了“大量资金”,以了解高端客户喜好,并将根据客户需求推出定制服务。此外,国泰航空计划下半年推出商务舱新产品。(彭博)

中海油集团拟周二通过交易中心招投标不超过7000吨LNG

根据刊登在上海石油天然气交易中心公告,3月19日,中海石油气电集团粤东销售分公司将通过该交易中心招投标不超过7000吨液化天然气。交收地点为粤东LNG接收站,运送范围为粤东地区LNG贸易商、终端用户等。(彭博)

中港两地上市的H股股份

H股代码	股份名称	H股 收盘价 (港元)	动态市盈率	市净率	H股/A股 股价比(%)	H股代码	股份名称	H股 收盘价 (港元)	动态市盈率	市净率	H股/A股 股价比(%)
939	建设银行	7.07	5.89	0.82	(15.33)	1065	创业环保	3.40	7.70	0.74	(71.19)
1398	工商银行	6.04	6.29	0.84	(8.59)	895	东江环保*	8.73	12.67	1.66	(40.66)
1288	农业银行	3.74	5.18	0.72	(14.50)	1635	大众公用	3.28	18.28	1.18	(61.21)
3988	中国银行	3.72	5.41	0.63	(16.51)	753	中国国航	8.50	13.53	1.18	(26.88)
3328	交通银行	6.64	5.94	0.68	(11.84)	670	东方航空	5.28	15.13	1.13	(28.90)
3968	招商银行	36.55	10.06	1.60	(2.43)	1055	南方航空	6.60	10.69	1.10	(32.42)
998	中信银行	5.31	4.98	0.57	(29.06)	1919	中远海控	3.15	32.78	1.32	(47.50)
6818	光大银行	3.87	5.10	0.63	(20.84)	598	中国外运	3.64	7.99	0.87	(49.39)
1988	民生银行	6.05	3.67	0.48	(20.41)	2866	中远海发	1.04	10.60	0.67	(71.59)
6196	郑州银行*	3.69	3.86	0.65	(48.95)	1138	中远海能	4.46	61.41	0.55	(38.09)
3866	青岛银行*	6.28	11.11	1.19	(30.71)	2880	大连港	1.10	21.93	0.67	(60.15)
2628	中国人寿	21.75	14.55	1.63	(37.11)	6198	青岛港	5.65	8.52	1.15	(47.32)
2318	中国平安	87.90	12.48	2.47	(0.25)	3369	秦港股份	1.87	8.52	0.63	(59.42)
2601	中国太保	29.70	14.03	1.66	(23.19)	317	广船国际	8.00	-	0.88	(61.09)
1336	新华保险	38.60	12.95	1.57	(36.63)	2039	中集集团*	9.15	6.79	0.72	(43.67)
1339	人保集团	3.51	7.29	0.88	(70.28)	1800	中国交建	8.59	6.55	0.65	(42.39)
6030	中信证券	18.42	15.80	1.27	(35.00)	390	中国中铁	7.64	8.60	0.98	(12.67)
6837	海通证券	10.46	13.56	0.88	(34.72)	1186	中国铁建	11.28	7.27	0.80	(18.40)
2611	国泰君安	17.42	14.90	1.17	(24.04)	1766	中国中车	7.96	17.14	1.57	(27.28)
1776	广发证券*	12.34	11.18	0.96	(36.70)	525	广深铁路	3.29	17.42	0.69	(26.16)
6886	华泰证券	16.02	10.39	1.09	(40.42)	177	宁沪高速	11.18	11.09	1.86	(4.02)
6099	招商证券	11.30	15.28	1.02	(45.07)	548	深圳高速	9.01	9.68	1.15	(19.75)
3958	东方证券	6.56	14.47	0.77	(52.98)	995	皖通高速	5.24	6.67	0.77	(35.35)
6178	光大证券	8.23	16.67	0.67	(47.05)	107	成渝高速	2.69	7.30	0.49	(49.34)
6881	银河证券	5.36	14.58	0.72	(59.97)	2238	广汽集团	9.26	6.65	1.10	(33.52)
6882	中信建投	7.13	16.30	1.09	(76.24)	1211	比亚迪*	50.10	45.34	2.32	(23.49)
1375	中州证券	2.44	17.58	0.80	(65.63)	2333	长城汽车	5.62	7.22	0.85	(36.94)
857	中石油	5.36	15.42	0.69	(41.24)	2338	潍柴动力	12.10	10.29	2.21	(7.71)
386	中石化	6.73	9.67	0.97	(4.88)	3606	福耀玻璃	27.15	14.18	2.88	(6.32)
338	上石化	4.04	5.27	1.31	(38.20)	1108	洛阳玻璃	2.61	51.62	1.00	(83.05)
1033	石化油服	0.90	-	2.38	(68.84)	6865	福莱特	3.87	13.62	1.72	(80.24)
2883	中海油田	8.12	-	0.97	(30.43)	38	一拖股份	2.10	-	0.36	(67.29)
568	山东墨龙*	1.62	10.28	0.57	(74.40)	1157	中联重科*	4.08	25.58	0.74	(22.99)
1088	中国神华	19.50	7.15	1.02	(18.71)	564	郑煤机	3.67	9.49	0.49	(49.79)
1898	中煤能源	3.31	8.33	0.41	(46.19)	1057	浙江世宝*	1.28	-	0.59	(80.32)
1171	兖州煤业	7.81	3.85	0.67	(37.47)	1072	东方电气	6.87	13.89	0.66	(46.60)
902	华能国际	4.70	71.85	0.88	(40.73)	2727	上海电气	3.00	12.45	0.67	(58.43)
991	大唐发电	2.13	14.83	0.71	(48.11)	2208	金风科技*	9.95	8.95	1.56	(42.05)
1071	华电国际	3.43	17.40	0.66	(34.54)	42	东北电气	0.94	-	-	(72.28)
1618	中国中冶	2.33	7.02	0.63	(46.15)	187	京城机电	1.86	13.69	1.23	(79.43)
2068	中铝国际	2.60	9.41	0.63	(70.20)	2607	上海医药	17.42	11.34	1.13	(25.64)
347	鞍钢股份*	6.39	4.97	0.76	(8.33)	2196	复星医药	28.60	20.28	2.39	(18.86)
323	马钢股份	3.95	3.75	0.92	(16.19)	1513	丽珠医药*	28.50	15.56	1.64	(33.33)
1053	重庆钢铁	1.39	3.43	0.58	(48.33)	874	白云山	34.10	13.74	2.19	(26.37)
2600	中国铝业	3.09	29.46	0.77	(39.54)	719	新华制药*	4.48	10.45	0.91	(50.25)
358	江西铜业	10.82	16.08	0.66	(42.00)	2359	药明康德	90.00	36.78	7.59	(21.06)
2899	紫金矿业	3.23	13.69	1.80	(22.20)	168	青岛啤酒	33.85	26.19	2.09	(29.37)
1787	山东黄金	21.00	29.93	2.02	(42.26)	6116	拉夏贝尔	4.55	5.31	0.53	(58.96)
3993	洛阳钼业	3.46	12.08	1.55	(39.99)	1533	庄园牧场*	6.50	16.96	0.88	(59.78)
1772	赣锋锂业*	14.82	6.70	-	(58.49)	553	南京熊猫	3.42	19.45	0.79	(74.68)
914	海螺水泥	43.70	8.94	2.07	3.08	763	中兴通讯*	22.80	-	3.71	(32.84)
2009	金隅股份	2.79	7.76	0.59	(44.13)	6869	长飞光纤*	21.90	8.43	2.13	(60.62)
2202	万科*	32.55	10.27	2.28	(4.52)	921	海信科龙*	11.10	9.00	1.84	(26.43)
588	北京北辰	2.64	5.41	0.40	(36.05)	1812	晨鸣纸业*	5.16	4.29	0.73	(36.43)
1528	美凯龙	8.00	5.10	0.61	(50.00)	811	新华文轩	6.01	7.55	0.77	(65.28)

注*：其A股在深圳证券交易所上市。没有"*"符号H股，其A股在上海证券交易所上市

来源: 彭博、农银国际证券

农银国际业务发展部连络人

戴昕

angeladai@abci.com.hk

电话: (852) 2147 8810

农银国际机构销售部连络人

关宝娟

joycekwan@abci.com.hk

电话: (852) 2147 8838 / 2147 8855

林允文

vivianlin@abci.com.hk

电话: (852) 2147 8842

农银国际研究部连络人

陈宋恩

philipchan@abci.com.hk

电话: (852) 2147 8805

周秀成

stevechow@abci.com.hk

电话: (852) 2147 8809

要下载最新的研究报告，请前往 <http://sec.abci.com.hk/eng/research/research.asp>
要下载过去的研究报告，请前往 http://www.abci.com.hk/en-us/research_report.php

陈宋恩及周秀成作为本研究报告全部或部分撰写人，谨此证明有关就研究报告中提及的所有公司及/或该公司所发行的证券所做出的观点，均属分析员之个人意见。分析员亦在此证明，就研究报告内所做出的推荐或个人观点，分析员并无直接或间接地收取任何补偿。此外，分析员及分析员之关联人士并没有持有（除以下披露权益）研究报告内所推介股份的任何权益，并且没有担任研究报告内曾提及的上市法团的高级工作人员。

权益披露

农银国际证券有限公司及/或与其附属公司，曾在过去12个月内，与本报告提及的公司有投资银行业务关系。
陈宋恩持有中国农业银行H股股份。

免责声明

该报告只为客户使用，并只在适用法律允许的情况下分发。本研究报告并不牵涉具体使用者的投资目标，财务状况和特殊要求。该等资讯不得被视为购买或出售所述证券的要约或要约邀请。我等并不保证该等资讯的全部或部分可靠，准确，完整。该报告不应代替投资人自己的投资判断。文中分析建立于大量的假设基础上，我等并不承诺通知阁下该报告中的任何资讯或观点的变动，以及由于使用不同的假设和标准，造成的与其它分析机构的意见相反或不一致。分析员（们）负责报告的准备，为市场讯息采集、整合或诠释，或会与交易、销售和其它机构人员接触。农银国际证券有限公司不负责文中资讯的更新。农银国际证券有限公司对某一或某些公司内部部门的资讯进行控制，阻止内部流动或者进入其它部门及附属机构。负责此研究报告的分析员的薪酬完全由研究部或高层管理者（不包括投资银行）决定。分析员薪酬不取决于投行的收入，但或会与农银国际证券有限公司的整体收入（包括投行和销售部）有关。报告中所述证券未必适合在其它司法管辖区销售或某些投资人。文中所述的投资价格和价值、收益可能会有波动，历史表现不是未来表现的必然指示。外币汇率可能对所述证券的价格、价值或收益产生负面影响。如需投资建议、交易执行或其它咨询，请您联系当地销售代表。农银国际证券有限公司或任何其附属机构、总监、员工和代理，都不为阁下因依赖该等资讯所遭受的任何损失而承担责任。进一步的资讯可应要求而提供。

版权所有2019年农银国际证券有限公司

该材料的任何部分未经农银国际证券有限公司的书面许可不得复印、影印、复制或以任何其他形式分发

办公地址: 香港中环，红棉路8号，东昌大厦13楼，农银国际证券有限公司

电话: (852) 2868 2183