

各股市走势图	1
股市短评	1
主要经济数据公布	1
主要新闻总结	1
国际经济要闻	2
大中华经济要闻	2
企业要闻	2
中港两地上市的H股股份	3
免责声明	4

指数	收市	日比(%)	5日(%)
恒生	23,740.73	(0.77)	(0.93)
H股	10,297.96	(0.32)	(1.06)
红筹	3,853.31	(0.47)	(0.51)
HSC大型股	1,929.90	(0.71)	(1.11)
HSC中型股	4,554.06	(0.17)	(0.02)
AH股溢价	119.29	0.41	0.13
沪深300	3,452.81	0.19	(0.86)
富时中国A50	10,440.04	0.06	(1.32)
上证180	7,548.38	0.08	(0.86)
上证380	5,740.11	0.39	0.11
台北加权	9,750.47	(0.19)	(0.30)
日经225	19,335.96	0.06	(1.35)
道琼斯	20,812.24	(0.12)	0.33
标普500	2,363.64	(0.26)	(0.07)
纳斯达克	5,825.44	(0.62)	(0.69)
德国DAX 30	11,834.41	0.10	(1.11)
富时100	7,263.44	0.14	(0.16)
法国CAC 40	4,858.58	0.28	(0.62)

商品期货/指数	市价	日比(%)	5日(%)
纽约期油(美元/桶)	53.95	(0.11)	0.67
纽约期金(美元/t oz)	1,244.90	(0.72)	1.05
标普高盛商品指数	402.22	0.29	(0.57)
CRB大宗商品期货价格指数	190.62	0.39	(0.74)
罗杰斯国际商品指数	2,330.66	0.52	(0.18)

外汇	汇率	5日(%)	1个月(%)
港元兑人民币	0.8841	0.06	0.42
美元兑人民币	6.8626	0.08	0.46
美元兑港元	7.7625	0.02	0.04
美元兑日元	113.16	(0.13)	(0.08)
欧元兑美元	1.0562	0.04	(1.92)
英镑兑美元	1.2376	(0.59)	(2.24)
澳元兑美元	0.7660	(0.56)	0.98

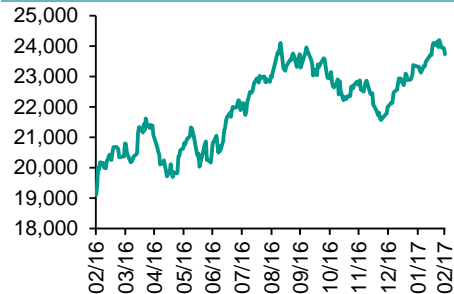
政府债券	收益率(%)	5日(bps)	1个月(bps)
中国(10年期)	3.3210	(5.20)	(4.40)
香港(10年期)	1.71600	(6.70)	(13.70)
美国(10年期)	2.41320	0.03	(5.67)

来源：彭博

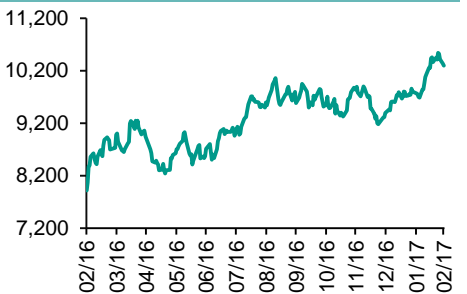
每天导读

各股市走势图

恒指走势图



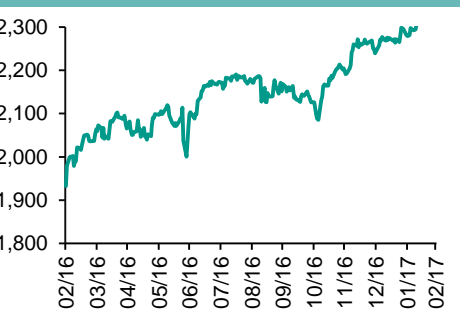
国指走势图



沪深300走势图



标普500走势图



来源：彭博

股市短评

昨晚美股回落，结束12天的连升，市场开始对特朗普总统及将公布的经济政策持审慎态度；标普500指数中仅公用事业、核心消费、原材料指数上涨，而非核心消费品、信息技术、工业、电信服务指数跌幅较大。昨天港股下跌，国指跑赢恒指；港股11个行业类别指数中仅消费服务及公用事业指数上涨，而能源、信息技术及电讯指数领跌。昨天上证综指涨0.4%，深成指涨0.36%。沪深300指数中可选消费指数领涨，而主要消费指数及医药卫生指数跌幅较大。昨天沪深两市两融余额升至9104.07亿元，沪深两市总交易量达到4845.1亿元。总结2月，道指、标普500指数、恒指、国指、上证综指和深成指分别累涨4.77%、3.72%、1.63%、5.63%、2.61%、3.38%。今天美国将公布1月建筑支出环比、2月制造业PMI、1月个人收入/支出，欧元区、德国、英国、中国将公布2月制造业PMI，澳大利亚将公布四季度GDP。

主要经济数据公布

国家	经济指标	时间	市场预期	实际值	前值
美国	GDP年度化季环比	4季度	2.1%	1.90%	1.90%
美国	个人消费	4季度	2.6%	3.0%	2.5%
美国	批发库存月环比	1月	0.4%	-0.1%	0.9%*
法国	CPI 同比	2月	1.5%	1.2%	0.0
法国	GDP 同比	4季度	1.1%	1.2%	1.1%
印度	GDP 同比	4季度	6.1%	7.0%	7.4%*
香港	货币供应M2港元同比	1月	N/A	11.8%	8.9%

来源：彭博 (*均为修正值)

主要新闻总结

- 美国第四季度经济增长1.9%，较初值未作修正
- 美国1月份商品贸易初值逆差692亿美元，预估逆差660亿美元
- 旧金山联储行长：美联储3月会议会“认真考虑”是否加息
- 日本央行首次发布月度国债购买操作的具体日期
- 中国2016年统计公报：能源消费增长1.4%，一次能源产量下降4.2%
- 路透：中国2017年广义货币供应量目标增速据悉为12%
- 中国计划到2020年城市轨道交通运营里程比2015年增长近一倍
- 中国鼓励探索分享经济新模式，考虑降低准入门槛

国际经济要闻

美国第四季度经济增长1.9%,较初值未作修正

美国商务部周二公布,美国第四季度国内生产总值季环比折年率增长1.9%,不及接受彭博调查的经济学家预期中值2.1%。占经济比重最大的消费支出增长3%,增幅高于初步估计。该数据显示消费者在当前经济扩张趋势中依然发挥主要作用,同时劳动力市场紧俏、借款成本低、信心增强,也起到助推作用。(彭博)

美国1月份商品贸易初值逆差692亿美元,预估逆差660亿美元

据美国商务部,1月份的商品贸易逆差初值从前一个月的644亿美元拓宽至692亿美元。34位经济学家的预估值介于逆差630亿美元至逆差684亿美元之间。1月份进口增长2.3%,从12月份的1909.41亿美元上升至1953.81亿美元。1月份出口下降0.3%,从12月份的1265.81亿美元下降至1261.57亿美元。(彭博)

旧金山联储行长:美联储3月会议会“认真考虑”是否加息

旧金山联邦储备银行行长John Williams表示,他预计加息问题将在3月14-15日的美联储政策会议上得到央行决策者们的“认真考虑”。“我们已非常接近实现我们的双重使命目标。但货币政策实际上还踩在油门上,”Williams周二在加利福尼亚Santa Cruz发表书面讲话时说。(彭博)

日本央行首次发布月度国债购买操作的具体日期

日本央行宣布了购买1-5年、5-10年和10年以上期限日本国债的操作日期。5-10年期限的国债操作将在3月3日、8日、13日、21日、29日和31日进行;1-5期限的国债操作将在3月1日、10日、15日、21日、29日和31日进行;10年以上期限的国债操作将在3月3日、8日、10日、15日和23日进行。(彭博)

大中华经济要闻

中国2016年统计公报:能源消费增长1.4%,一次能源产量下降4.2%

中国国家统计局发布2016年统计公报称,初步核算,2016年能源消费总量43.6亿吨标准煤,其中煤炭消费量占62.0%,比重较上年下降2.0个百分点。中国2016年一次能源生产总量34.6亿吨标准煤。2016年基础设施固定资产投资增长17.4%,比固定资产投资(不含农户)快9.3个百分点。(彭博)

路透:中国2017年广义货币供应量目标增速据悉为12%

路透社引述未具名知情人士报道称,中国计划将2017年广义货币供应量增长目标定在12%左右。路透引述知悉会议结果的人士报道称,在去年12月的闭门中央经济工作会议上,上述M2货币供应增长目标已得到领导层的认可。(彭博)

中国计划到2020年城市轨道交通运营里程比2015年增长近一倍

中国政府网昨日刊登国务院印发“十三五”现代综合交通运输体系发展规划的通知。目标到2020年,基本建成安全、便捷、高效、绿色的现代综合交通运输体系;强化油气管网互联互通,逐步提高成品油管输比例。(彭博)

中国鼓励探索分享经济新模式,考虑降低准入门槛

中国发改委在网站上发布《分享经济发展指南(征求意见稿)》向社会公开征求意见的公告。在鼓励分享经济市场开展有效竞争基础上,加强对平台企业垄断行为的监管与防范;进一步放宽资源提供者在市场准入方面的条件限制。(彭博)

企业要闻

中信信托据悉寻求在国内上市,以提高资本规模

据知情人士透露,中国最大信托公司中信信托计划在国内市场首次公开募股(IPO),以增加资本规模;中信信托总经理李子民在上周五召开的内部会议上宣布了这项上市计划。知情人士表示,目前尚未确定上市时间表。作为中信子公司,中信信托的资产管理规模达到1.7万亿元人民币(2,470亿美元)左右。(彭博)

软银据悉正就卫星初创公司OneWeb和卫星供应商Intelsat合并进行磋商

据知情人士透露,软银集团正在磋商将其支持的卫星初创公司OneWeb Ltd与卫星供应商Intelsat SA合并;交易前提是拨出一部分资金,以高于上周市价但仍低于面值的价格收购投资者手中的Intelsat债券。该交易或价值180亿美元左右。(彭博)

乐视体育:亚冠、十二强赛等赛事的版权合作终止

乐视体育在官方微博中发布消息。乐视体育称,接到亚足联通知,双方此前签订的关于亚冠、十二强赛等赛事的版权合作终止。另据新华社报道,亚足联宣布将2017-2020年剩余期限的赛事转播权授予体奥动力。(彭博)

小米推出松果首款自主研发芯片

小米CEO雷军在今天举行的松果芯片发布会上讲话。他表示,首次设计的目标是做可大规模量产的中高端芯片;呼吁政府更多支持芯片研发;小米公司未来几年将会有超过10000件专利。(彭博)

中港两地上市的H股股份

H股代码	股份名称	H股 收盘价 (港元)	动态市盈率	市净率	H股/A股 价比(%)	H股代码	股份名称	H股 收盘价 (港元)	动态市盈率	市净率	H股/A股 价比(%)
939	建设银行	6.39	6.16	0.92	(4.50)	895	东江环保*	13.06	27.34	3.42	(36.76)
1398	工商银行	5.09	5.77	0.86	(3.98)	753	中国国航	5.99	10.28	1.10	(32.92)
1288	农业银行	3.58	5.75	0.84	(2.54)	670	东方航空	4.31	11.73	1.12	(46.37)
3988	中国银行	3.93	5.72	0.79	(5.52)	1055	南方航空	5.05	12.91	1.06	(41.98)
3328	交通银行	6.19	6.05	0.73	(12.10)	1919	中国远洋	3.70	-	1.65	(46.42)
3968	招商银行	20.65	7.68	1.22	(6.02)	2866	中海集运	1.82	-	1.36	(61.29)
998	中信银行	5.33	5.36	0.67	(31.66)	1138	中海发展	4.69	8.70	0.61	(42.77)
6818	光大银行	3.93	5.59	0.74	(16.01)	2880	大连港	1.47	46.16	0.96	(55.76)
1988	民生银行	8.86	6.13	0.90	(13.19)	317	广船国际	16.94	32.08	2.05	(56.09)
2628	中国人寿	23.65	44.18	1.95	(18.49)	2039	中集集团*	13.56	589.88	1.38	(28.84)
2318	中国平安	41.40	10.41	1.76	1.10	1800	中国交建	10.02	8.81	0.96	(50.70)
2601	中国太保	28.45	18.11	1.80	(7.94)	390	中国中铁	6.79	11.21	1.13	(33.55)
1336	新华保险	38.25	22.33	1.77	(23.61)	1186	中国铁建	10.98	9.59	1.04	(26.68)
6030	中信证券	16.60	14.96	1.28	(11.26)	1766	中国中车	7.45	14.95	1.84	(36.13)
6837	海通证券	14.22	14.56	1.38	(19.71)	525	广深铁路	4.85	23.12	1.10	(19.34)
1776	广发证券*	17.10	13.07	1.57	(13.94)	177	宁沪高速	10.24	19.51	2.28	(0.00)
6886	华泰证券	15.84	14.69	1.22	(22.79)	548	深圳高速	7.17	8.49	1.13	(29.20)
6099	招商证券	12.12	10.29	1.27	(36.29)	995	皖通高速	6.24	9.74	1.10	(63.37)
3958	东方证券	7.91	4.79	1.06	(54.20)	107	成渝高速	3.28	7.39	0.67	-
6178	光大证券	12.62	10.81	1.10	(29.87)	2238	广汽集团	13.02	10.40	1.79	(55.27)
6881	银河证券	7.61	9.19	1.17	(51.11)	1211	比亚迪*	45.65	22.50	2.36	(19.40)
1375	中州证券	4.39	16.38	1.61	(64.17)	2333	长城汽车	9.54	8.53	1.75	(35.52)
857	中石油	5.91	149.05	0.81	(36.47)	2338	潍柴动力	13.66	33.08	1.51	7.24
386	中石化	6.02	18.42	0.93	(7.37)	3606	福耀玻璃	24.20	17.13	2.98	9.57
338	上石化	4.70	9.64	2.05	(37.94)	1108	洛阳玻璃	5.71	11.23	6.38	-
1033	石化油服	1.60	-	1.26	(63.98)	38	一拖股份	4.96	30.14	0.91	(64.95)
2883	中海油田	7.74	-	0.86	(49.31)	1157	中联重科*	4.06	-	0.74	(25.79)
568	山东墨龙*	2.24	-	0.65	(73.72)	564	郑煤机	5.33	65.09	0.79	(40.76)
1088	中国神华	16.24	16.01	0.92	(15.18)	1057	浙江世宝*	8.85	44.19	1.69	(77.42)
1898	中煤能源	4.11	-	0.57	(40.19)	1072	东方电气	8.12	-	0.77	-
1171	兖州煤业	6.24	53.80	0.77	(48.98)	2727	上海电气	4.02	22.70	1.12	-
902	华能国际	5.29	6.38	0.85	(39.45)	2208	金风科技*	12.72	10.25	1.71	(33.25)
991	大唐发电	2.27	11.21	0.60	(55.37)	42	东北电气	2.72	-	7.35	(71.95)
1071	华电国际	3.41	5.27	0.69	(41.98)	187	京城机电	3.30	-	1.89	(68.91)
1618	中国中冶	3.05	10.33	0.98	(46.99)	300	沈机集团	2.71	-	1.63	(70.73)
347	鞍钢股份*	6.03	-	0.89	(11.53)	2607	上海医药	20.00	15.08	1.51	(18.38)
323	马钢股份	2.97	-	1.07	(24.06)	2196	复星医药	26.70	20.00	2.78	(8.33)
1053	重庆钢铁	2.23	-	6.64	-	1513	丽珠医药*	47.05	25.70	3.71	(23.68)
2600	中国铝业	3.87	280.86	1.30	(30.69)	874	白云山	20.55	17.30	2.53	(29.94)
358	江西铜业	13.08	128.07	0.87	(38.84)	719	新华制药*	5.95	22.65	1.23	(60.72)
2899	紫金矿业	2.93	65.46	2.10	(27.39)	168	青岛啤酒	35.70	23.60	2.49	(4.55)
3993	洛阳钼业	2.97	63.51	2.56	(50.33)	553	南京熊猫	7.22	52.66	1.79	(58.33)
914	海螺水泥	27.05	20.58	1.78	16.86	763	中兴通讯*	12.64	12.92	1.14	(29.22)
2009	金隅股份	3.63	7.29	0.43	(32.67)	921	海信科龙*	9.20	17.51	2.52	(31.89)
2202	万科*	19.50	9.77	1.90	(15.97)	1812	晨鸣纸业*	10.10	8.38	1.14	(29.02)
588	北京北辰	2.78	9.30	0.49	(48.54)	811	新华文轩	7.08	10.76	1.03	(70.34)
1065	创业环保	4.43	15.18	1.20	(54.69)						

注*：其A股在深圳证券交易所上市。没有"*"符号H股，其A股在上海证券交易所上市

来源：彭博、农银国际证券

农银国际业务发展部联系人

戴昕
angeladai@abci.com.hk
电话: (852) 2147 8810

农银国际机构销售部联系人

关宝娟
joycekwan@abci.com.hk
电话: (852) 2147 8838 / 2147 8855
林允文
vivianlin@abci.com.hk
电话: (852) 2147 8842

农银国际研究部联系人

陈宋恩
philipchan@abci.com.hk
电话: (852) 2147 8805
周秀成
stevechow@abci.com.hk
电话: (852) 2147 8809

要下载最新的研究报告, 请前往 <http://sec.abci.com.hk/eng/research/research.asp>
要下载过去的研究报告, 请前往 http://www.abci.com.hk/en-us/research_report.php

陈宋恩及周秀成作为本研究报告全部或部分撰写人, 谨此证明有关就研究报告中提及的所有公司及/或该公司所发行的证券所做出的观点, 均属分析员之个人意见。分析员亦在此证明, 就研究报告内所做出的推荐或个人观点, 分析员并无直接或间接地收取任何补偿。此外, 分析员及分析员之关联人士并没有持有(除以下披露权益)研究报告内所推介股份的任何权益, 并且没有担任研究报告内曾提及的上市法团的高级工作人员。

权益披露

农银国际证券有限公司及/或与其附属公司, 曾在过去12个月内, 与本报告提及的公司有投资银行业务关系。
陈宋恩持有中国农业银行H股股份。

免责声明

该报告只为客户使用, 并只在适用法律允许的情况下分发。本研究报告并不牵涉具体使用者的投资目标, 财务状况和特殊要求。该等资讯不得被视为购买或出售所述证券的要约或要约邀请。我等并不保证该等资讯的全部或部分可靠, 准确, 完整。该报告不应代替投资人自己的投资判断。文中分析建立于大量的假设基础上, 我等并不承诺通知阁下该报告中的任何资讯或观点的变动, 以及由于使用不同的假设和标准, 造成的与其它分析机构的意见相反或不一致。分析员(们)负责报告的准备, 为市场讯息采集、整合或诠释, 或会与交易、销售和其它机构人员接触。农银国际证券有限公司不负责文中资讯的更新。农银国际证券有限公司对某一或某些公司内部部门的资讯进行控制, 阻止内部流动或者进入其它部门及附属机构。负责此研究报告的分析员的薪酬完全由研究部或高层管理者(不包括投资银行)决定。分析员薪酬不取决于投行的收入, 但或会与农银国际证券有限公司的整体收入(包括投行和销售部)有关。报告中所述证券未必适合在其它司法管辖区销售或某些投资人。文中所述的投资价格和价值、收益可能会有波动, 历史表现不是未来表现的必然指示。外币汇率可能对所述证券的价格、价值或收益产生负面影响。如需投资建议、交易执行或其它咨询, 请您联系当地销售代表。农银国际证券有限公司或任何其附属机构、总监、员工和代理, 都不为阁下因依赖该等资讯所遭受的任何损失而承担责任。进一步的资讯可应要求而提供。

版权所有2017年农银国际证券有限公司

该材料的任何部分未经农银国际证券有限公司的书面许可不得复印、影印、复制或以任何其他形式分发

办公地址: 香港中环, 红棉路8号, 东昌大厦13楼, 农银国际证券有限公司

电话: (852) 2868 2183