

各股市走势图	1
股市短评	1
主要经济数据公布	1
主要新闻总结	1
国际经济要闻	2
中港经济要闻	2
企业要闻	2
中港两地上市的H股股份	3
免责声明	4

指数	收市	日比(%)	5日(%)
恒生	21,455.23	(0.49)	0.92
H股	9,704.27	(0.25)	2.37
红筹	3,984.38	(0.89)	0.19
HSC大型股	1,737.81	(0.63)	0.72
HSC中型股	4,073.76	(0.76)	1.09
AH股溢价	131.86	(1.69)	(4.45)
沪深300	3,152.23	(3.93)	(5.45)
富时中国A50	9,606.83	(2.18)	(1.33)
上证180	7,031.60	(3.74)	(3.15)
上证380	5,103.85	(5.10)	(9.67)
台北加权	8,259.99	(0.57)	3.23
日经225	18,159.31	0.74	(3.26)
道琼斯	16,599.85	1.40	0.65
标普500	1,978.09	1.28	0.44
纳斯达克	4,860.52	1.14	1.01
德国DAX 30	10,188.13	0.56	(0.81)
富时100	6,137.60	0.87	(0.14)
法国CAC 40	4,569.37	1.13	(0.63)

商品期货/指数	市价	日比(%)	5日(%)
纽约期油(美元/桶)	44.97	0.85	1.86
纽约期金(美元/t oz)	1,103.50	0.08	0.14
标普高盛商品指数	360.44	0.23	(1.77)
CRB大宗商品期货价格指数	196.02	0.11	(1.20)
罗杰斯国际商品指数	2,300.42	0.08	(1.34)

外汇	汇率	5日(%)	1个月(%)
港元兑人民币	0.8263	(0.97)	(0.57)
美元兑人民币	6.4036	(0.98)	(0.64)
美元兑港元	7.7501	(0.02)	(0.06)
美元兑日元	120.28	(0.18)	(3.42)
欧元兑美元	1.1276	0.62	1.79
英镑兑美元	1.5346	(0.14)	(1.54)
澳元兑美元	0.7130	1.60	(3.28)

政府债券	收益率(%)	5日(bps)	1个月(bps)
中国(10年期)	3.3400	(1.00)	(14.00)
香港(10年期)	1.64200	(8.60)	(9.40)
美国(10年期)	2.26700	6.64	6.93

来源: 彭博

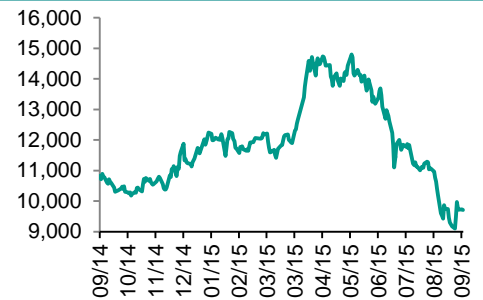
每天导读

各股市走势图

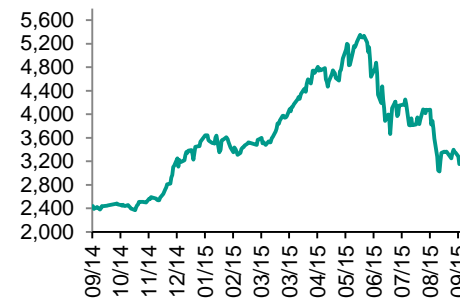
恒指走势图



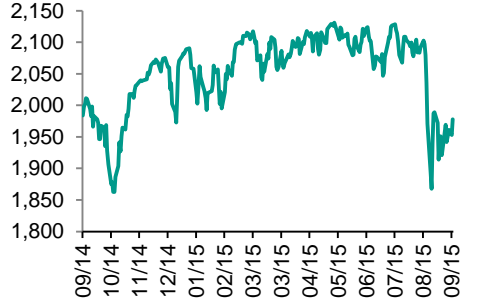
国指走势图



沪深300走势图



标普500走势图



来源: 彭博

股市短评

昨晚美国三大股指上涨, 或由于市场预期经济数据会促使美联储推迟加息时间; 标普500指数中所有行业指数上涨, 工业、金融和保健指数涨幅较大。昨天港股下跌, 主要是受到内地股市拖累, 国指跑赢恒指; 港股11个行业类别指数除信息科技业上升外, 其他行业类别指数全线下跌, 其中地产建筑业、电讯业、消费品制造业和工业制品业跌幅较大。昨天内地股指下跌, 上证综指跌3.52%, 深证指数跌4.98%; 沪深300指数中所有行业指数下跌, 其中信息技术、原材料和电信业务指数跌幅较大。截至港股收市, 港股通全天使用额度为0.55亿元, 使用比例0.5%; 沪股通全天使用额度为11.17亿元, 使用比例8.6%。昨天沪深两市两融余额再次达到新低, 为9356.03亿元人民币。今天美国将公布8月消费价格和上周MBA抵押贷款申请指数, 欧元区将公布8月消费价格终值, 英国将公布7月ILO失业率。同时, 市场将聚焦今晚开始进行的美联储FOMC会议。

主要经济数据公布

国家	数据	时间	市场预期	实际值	前值
美国	零售销售月环比	8月	0.3%	0.2%	0.7%*
美国	零售销售(除汽车与汽油)	8月	0.4%	0.3%	0.7%*
美国	工业产值(月环比)	8月	-0.2%	-0.4%	0.9%
美国	设备使用率	8月	77.8%	77.6%	78.0%
欧元区	ZEW调查预期	9月	N/A	33.3	47.6
英国	CPI月环比	8月	0.2%	0.2%	-0.2%
英国	PPI产出(未经季调)月环比	8月	-0.2%	-0.4%	-0.1%

来源: 彭博 (*均为修正值)

主要新闻总结

- 美国零售销售延续升势, 消费者信心未受金融市场波动影响
- 财新: 中国央行官员建议支付机构共同搭建一个跨机构清算平台
- 澳央行会议纪要: 国际经济新动态增加了全球经济前景所面临的风险
- 中国央行减少公开市场注资规模, 货币市场利率企稳
- 瑞典央行副行长Jansson: “绝对”有可能干预克朗汇率
- 中国国家能源局: 8月份全社会用电量5124亿千瓦时同比增长1.9%
- 黑田东彦: 经济将逐步复苏的观点没有改变
- 新华社: 长江流域正在引入“大数据”平台

国际经济要闻

美国零售销售延续升势，消费者信心未受金融市场波动影响

美国零售销售连续第二个月攀升，显示消费者可能并不在意近期金融市场的大幅波动。美国商务部周二在华盛顿公布的数据显示，美国8月零售销售增长0.2%；7月修正为增长0.7%，初值0.6%。虽然股市东动荡、全球经济局势令人担忧，使得信心受挫，但数据显示，能源成本低廉令家庭保持消费。(彭博)

澳央行会议纪要：国际经济新动态增加了全球经济前景所面临的风险

澳大利亚央行在周二公布的9月1日政策会议纪要中表示，评判全球经济新动态会在多大程度上改变澳大利亚贸易伙伴国GDP增长预估尚为时过早。有关经济和金融状况的新信息将继续有助于央行评估经济前景、决定当前的政策立场是否适宜；澳元贬值是对大宗商品价格下挫的响应；澳元贬值预计将有助于支持经济增长。(彭博)

瑞典央行副行长Jansson：“绝对”有可能干预克朗汇率

瑞典央行副行长Per Jansson说，该行讨论了或有的克朗干预，这“绝对”是一项央行在必要时可以使用的工具；汇率干预“是我们拥有的一个工具，它是存在的，我们也常常讨论它。可能性肯定是存在的。但就像负利率一样，这些措施的效力存在不确定性，它未必那么有效，但它是一项我们时常会讨论的措施，我们将视情况而定。”(彭博)

黑田东彦：经济将逐步复苏的观点没有改变

日本央行宣布维持政策不变后，黑田东彦周二在东京发表讲话。日本央行行长黑田东彦在记者会上表示，尽管新兴市场增长放缓导致日本出口和生产持平，但日本央行有关物价呈上升趋势以及经济将会逐渐复苏的观点并没有改变；汇率确实会对通胀率产生影响，但物价上涨是否是日元造成的则是另一回事。(彭博)

中港经济要闻

财新：中国央行官员建议支付机构共同搭建一个跨机构清算平台

《财新周刊》援引对央行负责支付监管的副行长范一飞专访报道称，根据国务院有关规定，任何机构从事跨行清算业务，都要得到行政许可，建议支付机构共同搭建一个面向第三方支付行业的跨机构清算平台，支付机构共同参与投资，申领牌照，共有共享；对于治理好的非银行支付机构可以给予一些监管奖励。(彭博)

中国央行减少公开市场注资规模，货币市场利率企稳

中国央行周二开展了500亿元人民币的7天期逆回购操作，中标利率2.35%，这低于上周1,500亿元的逆回购操作规模。中国央行减少公开市场操作的注资规模，因下调银行存款准备金率所释放的资金流入经济，货币市场利率在此之后保持稳定。(彭博)

中国国家能源局:8月份全社会用电量5124亿千瓦时 同比增长1.9%

中国国家能源局网站发布8月份全社会用电量。1到8月，全国全社会用电量累计36780亿千瓦时，同比增长1.0%。同时，1到月的全国电源新增生产能力（正式投产）6074万千瓦。(彭博)

新华社：长江流域正在引入“大数据”平台

新华社援引长江沿岸中心城市经济协调会办公室消息报道。长江流域正在引入“大数据”平台，建立产业转移与对接的信息发布与市场化交易载体。上海市合作交流办公室联合北京龙信数据及复旦大学，将共同成立“长江经济带大数据研究中心”。(彭博)

企业要闻

中国二重称因被债权人申请重整，可能无法按期支付本年中票利息

中国第二重型机械集团公司15日在中国货币网公告称，因公司被债权人申请重整，若法院裁定受理申请，“12二重集MTN1”将在法院裁定受理时视为到期，并同时停止计息。“12二重集MTN1”为公司在2012年发行的10亿元5年期中票，付息日为2013年至2017年每年的9月26日。(彭博)

葡萄牙央行在拒绝接受竞购方报价后停止出售Novo Banco

葡萄牙央行表示，它已“打断”Novo Banco的出售，该银行是从Banco Espirito Santo SA分拆出来的。知情人士在本月早些时候称，安邦保险、Apollo Global Management LLC和复星集团递交了收购Novo Banco的约束性报价。(彭博)

优酷土豆与派拉蒙影业公司签署授权协议

优酷土豆宣布与派拉蒙影业公司签署内容授权协议，从而使《变形金刚》、《怪物史瑞克》、《星际迷航》、《碟中谍》等电影可以通过优酷土豆的订户服务观看，将来发布的派拉蒙公司精选电影也可以通过即点即播(TVOD)观看。(彭博)

中信证券总经理程博明等人因涉嫌内幕交易被公安机关调查

中信证券在上交所发布公告称，9月15日，公司总经理程博明、经纪业务发展与管理委员会运营管理部负责人于新利、信息技术中心汪锦岭等人因涉嫌内幕交易、泄露内幕信息被公安机关依法要求接受调查。(彭博)

中港两地上市的H股股份

H股代码	股份名称	H股 收盘价 (港元)	动态市盈率	市净率	H股/A股 价比(%)	H股代码	股份名称	H股 收盘价 (港元)	动态市盈率	市净率	H股/A股 价比(%)
939	建设银行	5.43	4.86	0.86	(18.89)	753	中国国航	5.98	8.07	1.11	(31.74)
1398	工商银行	4.73	4.99	0.88	(14.25)	670	东方航空	4.50	6.74	1.40	(47.09)
1288	农业银行	3.04	4.49	0.78	(20.82)	1055	南方航空	5.19	6.69	1.08	(40.01)
3988	中国银行	3.57	4.90	0.71	(24.86)	1919	中国远洋	停牌	-	-	-
3328	交通银行	5.56	5.13	0.70	(28.72)	2866	中海集运	停牌	-	-	-
3968	招商银行	18.56	6.58	1.16	(15.19)	1138	中海发展	停牌	-	-	-
998	中信银行	4.65	4.35	0.63	(37.67)	2880	大连港	2.40	17.42	0.63	(57.61)
6818	光大银行	停牌	-	-	-	317	广船国际	17.64	618.02	2.11	(51.25)
1988	民生银行	7.40	4.54	0.79	(32.63)	2039	中集集团*	13.22	9.81	1.16	(35.08)
2628	中国人寿	26.85	13.81	2.01	(17.91)	1800	中国交建	9.70	8.85	1.05	(30.94)
2318	中国平安	38.10	10.39	1.73	6.44	390	中国中铁	停牌	-	-	-
2601	中国太保	28.85	13.86	1.67	2.92	1186	中国铁建	11.08	9.64	1.19	(34.40)
1336	新华保险	31.60	8.64	1.43	(25.18)	1766	中国中车	9.40	18.77	2.25	(37.96)
6030	中信证券	15.38	7.19	1.18	(6.38)	525	广深铁路	3.22	23.44	0.70	(37.05)
6837	海通证券	11.46	6.16	1.06	(23.01)	177	宁沪高速	9.40	13.18	1.97	0.21
1776	广发证券	14.94	6.59	1.29	(2.10)	548	深圳高速	5.09	8.88	0.80	(25.06)
6886	华泰证券	15.46	7.82	1.18	(8.13)	995	皖通高速	6.40	9.87	1.13	(36.99)
857	中石油	5.68	12.99	0.72	(44.87)	107	成渝高速	2.50	6.43	0.52	(51.36)
386	中石化	5.13	12.99	0.75	(12.77)	2238	广汽集团	5.61	9.30	0.81	(73.40)
338	上石化	2.99	23.00	1.45	(60.31)	1211	比亚迪*	33.60	125.70	2.65	(41.35)
1033	石化油服	2.36	8.95	1.17	(71.85)	2333	长城汽车	22.40	6.37	1.57	(26.29)
2883	中海油田	8.16	8.06	0.70	(57.14)	2338	潍柴动力	8.36	12.40	0.86	(17.90)
568	山东墨龙*	2.53	87.49	0.62	(68.50)	38	一拖股份	4.40	17.68	0.77	(56.11)
1088	中国神华	12.70	7.51	0.70	(31.46)	1157	中联重科*	2.93	-	0.46	(50.59)
1898	中煤能源	3.31	-	0.42	(54.29)	564	郑煤机	3.27	197.89	0.46	(53.84)
1171	兖州煤业	3.64	99.86	0.40	(63.29)	1057	浙江世宝*	6.06	31.17	1.11	(81.17)
902	华能国际	8.75	8.00	1.39	(17.04)	1072	东方电气	7.99	21.99	0.67	(43.46)
991	大唐发电	3.05	18.05	0.75	(53.08)	2727	上海电气	4.13	17.09	1.18	(66.97)
1071	华电国际	6.48	6.96	1.43	(23.81)	2208	金风科技*	12.52	10.18	1.87	(22.00)
1618	中国中冶	停牌	-	-	-	42	东北电气	1.90	214.21	4.80	(66.37)
347	鞍钢股份*	3.28	38.84	0.41	(41.32)	350	经纬纺机*	11.20	10.21	1.10	(39.40)
323	马钢股份	1.79	-	0.52	(50.73)	300	沈机集团	停牌	-	-	-
1053	重庆钢铁	1.22	-	0.57	(67.82)	187	京城机电	停牌	-	-	-
2600	中国铝业	2.61	-	0.88	(53.61)	2196	复星医药	23.90	18.89	2.60	(13.42)
358	江西铜业	10.16	11.48	0.63	(35.03)	2607	上海医药	15.44	12.18	1.20	(27.30)
2899	紫金矿业	1.95	13.47	1.26	(52.09)	874	白云山	19.10	15.69	2.49	(36.87)
3993	洛阳钼业	4.05	13.26	1.21	(66.93)	1513	丽珠医药*	停牌	-	-	-
914	海螺水泥	23.80	10.47	1.54	6.05	719	新华制药*	停牌	-	-	-
2009	金隅股份	5.47	10.28	0.68	(41.61)	168	青岛啤酒	34.80	21.69	2.42	(6.77)
1108	洛阳玻璃	4.60	-	#N/A	(82.76)	763	中兴通讯*	17.02	16.78	1.80	(6.05)
2202	万科*	16.70	9.59	1.74	5.56	553	南京熊猫	5.02	24.24	1.18	(63.66)
588	北京北辰	2.10	7.97	0.53	(59.62)	921	海信科龙*	4.08	8.07	1.15	(51.55)
895	东江环保*	11.22	27.74	3.10	(38.32)	1812	晨鸣纸业*	3.05	9.10	0.35	(59.45)
1065	创业环保	4.06	13.63	1.12	(55.09)	---	---	---	---	---	---

注*: 其A股在深圳证券交易所上市。没有"*"符号H股, 其A股在上海证券交易所上市

来源: 彭博、农银国际证券

农银国际业务发展部联系人**戴昕**angeladai@abci.com.hk

电话: (852) 2147 8810

朱颜zhuyan@abci.com.hk

电话: (852) 2147 8875 / 2147 8881

农银国际机构销售部联系人**关宝娟**joycekwan@abci.com.hk

电话: (852) 2147 8838 / 2147 8855

陈姻希rachelchan@abci.com.hk

电话: (852) 2147 8883 / 2147 8313

农银国际研究部联系人**林樵基**bannylam@abci.com.hk

电话: (852) 2147 8863

陈宋恩philipchan@abci.com.hk

电话: (852) 2147 8805

要下载最新的研究报告, 请前往 <http://sec.abci.com.hk/eng/research/research.asp>要下载过去的研究报告, 请前往 http://www.abci.com.hk/en-us/research_report.php

林樵基及陈宋恩作为本研究报告全部或部分撰写人, 谨此证明有关就研究报告中提及的所有公司及/或该公司所发行的证券所做出的观点, 均属分析员之个人意见。分析员亦在此证明, 就研究报告内所做出的推荐或个人观点, 分析员并无直接或间接地收取任何补偿。此外, 分析员及分析员之关联人士并没有持有(除以下披露权益)研究报告内所推介股份的任何权益, 并且没有担任研究报告内曾提及的上市法团的高级工作人员。

权益披露

农银国际证券有限公司及/或与其附属公司, 曾在过去12个月内, 与本报告提及的公司有投资银行业务关系。

陈宋恩持有中国农业银行H股股份。

免责声明

该报告只为客户使用, 并只在适用法律允许的情况下分发。本研究报告并不牵涉具体使用者的投资目标, 财务状况和特殊要求。该等信息不得被视为购买或出售所述证券的要约或要约邀请。我等并不保证该等信息的全部或部分可靠, 准确, 完整。该报告不应代替投资人自己的投资判断。文中分析建立于大量的假设基础上, 我等并不承诺通知阁下该报告中的任何信息或观点的变动, 以及由于使用不同的假设和标准, 造成的与其它分析机构的意见相反或不一致。分析员(们)负责报告的准备, 为市场信息采集、整合或诠释, 或会与交易、销售和其它机构人员接触。农银国际证券有限公司不负责文中信息的更新。农银国际证券有限公司对某一或某些公司内部部门的信息进行控制, 阻止内部流动或者进入其它部门及附属机构。负责此研究报告的分析员的薪酬完全由研究部或高层管理者(不包括投资银行)决定。分析员薪酬不取决于投行的收入, 但或会与农银国际证券有限公司的整体收入(包括投行和销售部)有关。报告中所述证券未必适合在其它司法管辖区销售或某些投资人。文中所述的投资价格和价值、收益可能会有波动, 历史表现不是未来表现的必然指示。外币汇率可能对所述证券的价格、价值或收益产生负面影响。如需投资建议、交易执行或其它咨询, 请您联系当地销售代表。农银国际证券有限公司或任何其附属机构、总监、员工和代理, 都不为阁下因依赖该等信息所遭受的任何损失而承担责任。进一步的信息可应要求而提供。

版权所有2015年农银国际证券有限公司

该材料的任何部分未经农银国际证券有限公司的书面许可不得复印、影印、复制或以任何其他形式分发

办公地址: 香港中环, 红棉路8号, 东昌大厦13楼, 农银国际证券有限公司

电话: (852) 2868 2183