

各股市走势图	1
股市短评	1
主要经济数据公布	1
主要新闻总结	1
国际经济要闻	2
中港经济要闻	2
企业要闻	2
中港两地上市的H股股份	3
免责声明	4

指数	收市	日比(%)	5日(%)
恒生	26,687.64	(1.12)	(3.51)
H股	13,616.67	(1.77)	(3.53)
红筹	4,927.26	(0.78)	(4.94)
HSC大型股	2,163.40	(1.03)	(3.41)
HSC中型股	5,437.19	(1.09)	(6.34)
AH股溢价	142.51	0.33	9.27
沪深300	5,309.11	(0.16)	3.22
富时中国A50	14,559.73	(1.59)	3.93
上证180	11,580.62	(0.56)	3.83
上证380	9,963.56	1.40	3.89
台北加权	9,298.50	1.16	(2.70)
日经225	20,046.36	(0.25)	(2.09)
道琼斯	18,000.40	1.33	(0.42)
标普500	2,105.20	1.20	(0.42)
纳斯达克	5,076.69	1.25	(0.44)
德国DAX 30	11,265.39	2.40	(1.35)
富时100	6,830.27	1.13	(1.73)
法国CAC 40	4,934.91	1.75	(1.97)

商品期货/指数	市价	日比(%)	5日(%)
纽约期油(美元/桶)	61.15	(0.46)	5.43
纽约期金(美元/t oz)	1,186.10	0.75	0.12
标普高盛商品指数	447.25	1.06	2.53
CRB大宗商品期货价格指数	228.18	0.78	2.06
罗杰斯国际商品指数	2,729.89	0.54	1.68

外汇	汇率	5日(%)	1个月(%)
港元兑人民币	0.8009	0.05	(0.07)
美元兑人民币	6.2095	0.08	(0.06)
美元兑港元	7.7528	0.01	0.01
美元兑日元	122.89	(1.20)	2.29
欧元兑美元	1.1311	0.65	1.40
英镑兑美元	1.5500	0.89	(0.55)
澳元兑美元	0.7733	0.59	(2.00)

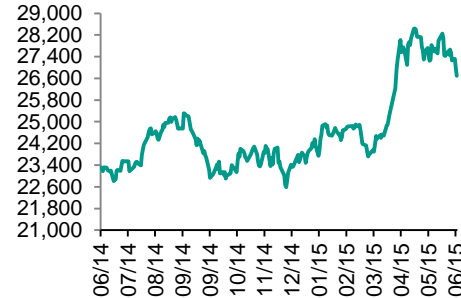
政府债券	收益率(%)	5日(bps)	1个月(bps)
中国(10年期)	3.5900	(3.00)	14.00
香港(10年期)	1.95000	16.50	16.30
美国(10年期)	2.48380	11.96	33.60

来源: 彭博

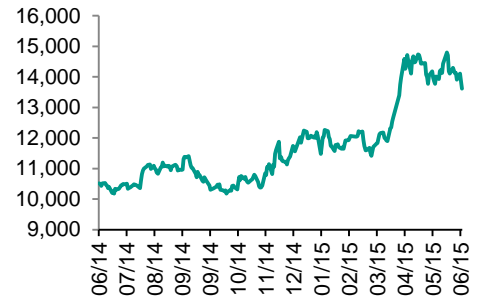
每天导读

各股市走势图

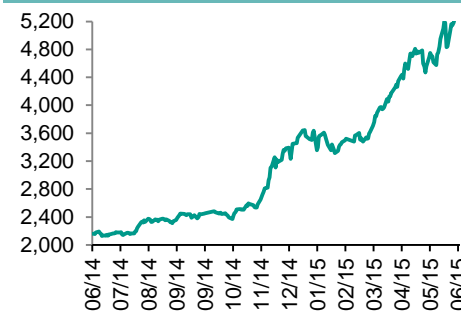
恒指走势图



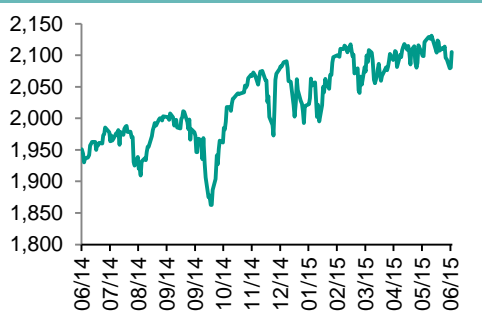
国指走势图



沪深300走势图



标普500走势图



来源: 彭博

股市短评

昨晚美国三大股指上涨, 主要是由于希腊谈判出现一定的希望, 以及美元升势减弱。标普500指数中所有行业指数上涨, 其中金融和信息技术指数涨幅较大。欧洲股指也受到希腊谈判的进展影响而上涨。昨天港股下跌, 恒指高开, 随后走势平稳, 但因有新闻报道香港出现疑似MERS患者而大幅下挫, 最终收跌; 国指昨天也下跌, 且跑输恒指。昨天内地股指表现不一, 大市仍受流动性支持; 上证综指跌0.15%, 深成指涨1.6%; 沪300指数中工业和公用事业指数跌幅较大, 而信息技术指数领涨。截至港股收市, 港股通全天使用额度为40.99亿元, 使用率为39.0%; 沪股通全天使用额度为17.39亿元, 使用率为13.4%。今天美国将会公布失业救济人数和零售数据, 而中国或将公布工业增加值、零售销售、固定资产投资和金融货币数据。

主要经济数据公布

国家	数据	时间	市场预期	实际值	前值
美国	MBA抵押贷款申请指数	4月	N/A	8.4%	-7.6%
法国	工业产值(月环比)	4月	0.4%	-0.9%	0.0%*
英国	工业产值(月环比)	4月	0.1%	0.4%	0.6%*
英国	制造业生产月环比	4月	0.1%	-0.4%	0.4%

来源: 彭博 (*均为修正值)

主要新闻总结

- OPEC: 沙特将原油产量提高至30年新高
- 中国国务院: 决定将消费金融公司试点扩至全国
- 世行加入IMF的行列敦促美联储到明年再加息
- 中国地方债务置换额度提高一倍至2万亿元
- 欧洲央行据称提高希腊银行ELA上限, 提高幅度为2月以来最高
- 香港交易所行政总裁称中国可能把名义持有人的权利写入法律
- 如果有利于经济持续增长, 澳大利亚央行不排除进一步降息
- 中国发改委批复两个新建铁路项目, 总投资近1100亿元人民币

国际经济要闻

OPEC：沙特将原油产量提高至30年新高

石油输出国组织(OPEC)在其石油市场月度报告中称，沙特阿拉伯告诉该组织，鉴于全球供应过剩局面有望缓解，需求复苏可能会加快，沙特连续第三个月提高原油产量，5月份原油日产量增加2.51万桶，达到1,033.33万桶，创出30年新高。OPEC称，目前市场供应过剩局面未来几个季度可能缓解；今年启动缓慢的全球增长有望反弹。(彭博)

世行加入IMF的行列敦促美联储到明年再加息

世界银行加入了国际货币基金组织(IMF)的行列，敦促美联储推迟到明年加息，原因是美国经济复苏不均衡，并且过早紧缩政策会给新兴市场带来风险。世界银行首席经济学家Kaushik Basu周三在华盛顿讨论世行半年度全球经济展望的电话会议上对记者表示：“我的顾虑在于美国经济传出的迹象一直好坏不一。”(彭博)

欧洲央行据称提高希腊银行ELA上限，提高幅度为2月以来最高

据两名知情人士称，欧洲央行管理委员会决定提高希腊紧急流动性援助(ELA)上限，自上周的807亿欧元提至830亿欧元。知情人士称管理委员会在周三进行的电话会议上决定维持希腊银行业为获得ELA而提供的抵押品估值折扣不变，维持合格的抵押品范围不变。一名知情人士称，ELA提高之后，希腊银行约有30亿欧元流动性缓冲。(彭博)

如果有利于经济持续增长，澳大利亚央行不排除进一步降息

澳大利亚央行行长Glenn Stevens在演讲稿中称，该行仍对进一步降息持开放态度，如果有利于可持续增长的话；利率降得越低，政策的边际效应可能就会越小，而相关风险越大；澳元汇率需要进一步走低；光靠货币政策无法带来我们需要的一切。(彭博)

中港经济要闻

中国国务院：决定将消费金融公司试点扩至全国

中国国务院在网站发布国务院常务会议公告。国务院明确推进财政资金统筹使用措施，更好发挥积极财政政策稳增长调结构惠民生作用。国务院部署促进跨境电子商务健康快速发展，推动开放型经济发展升级。国务院确定支持农民工等人员返乡创业政策，增添大众创业万众创新新动能。(彭博)

中国地方债务置换额度提高一倍至2万亿元

中国下达了第二批1万亿元人民币的地方债务置换额度。中国财政部网站刊登声明称，财政部于2015年3月下发了第1批1万亿元置换债券额度，近日下达了第2批1万亿元置换债券额度。发行地方政府债券置换存量债务是稳增长、防风险的重要举措。(彭博)

香港交易所行政总裁称中国可能把名义持有人的权利写入法律

香港交易所行政总裁李小加在采访中表示，中国正在研究新的证券法，新法可能明确外国投资者对资产的权利。李小加称，新证券法可能在中国通过，新法会对名义持有人权利有明确的定义和规定。(彭博)

中国发改委批复两个新建铁路项目，总投资近1100亿元人民币

中国发改委在网站发布公告称，同意新建合浦至湛江铁路可行性研究报告，项目总投资138亿元人民币。发改委另一公告称，原则同意新建商丘至合肥至杭州铁路可行性研究报告，项目总投资960.8亿元人民币。(彭博)

企业要闻

中国工商银行将向安哥拉提供8.4亿美元贷款支持索约电站建设

中国工商银行在新闻稿中公布，6月9日下午，在习近平主席和到访的安哥拉总统多斯桑托斯的见证下，工行董事长姜建清与安哥拉财政部部长曼努埃尔在人民大会堂签署了索约电站融资协议。此次工商银行支持的索约电站项目装机为75万千瓦，占现有装机规模三分之一。(彭博)

印度官员：万达集团拟在印度开建5座工业园

印度官员Amitabh Kant在新德里表示，万达集团计划到2017年底完成其中首个工业园区建设。Kant说，万达集团负责人周二与印度总理莫迪在印度会面。中国驻印度大使乐玉成表示，莫迪办公室已任命官员协助中国企业。(彭博)

中国中车称近期签订若干重大合同 金额合计159亿元人民币

中国中车在上交所发布的公告称，这些重大合同总金额约占公司中国会计准则下经审计2014年营业收入的13.3%。公告称，此外控股子公司长春轨道客车中标武汉市轨道交通2号线一期工程车辆增购项目，中标金额约为3.3亿人民币。(彭博)

拜耳将以10.2亿欧元的价格向Panasonic Healthcare出售糖尿病治疗业务

拜耳已就向Panasonic Healthcare出售旗下糖尿病治疗业务签署最终协议。交易需满足反垄断审查等一系列惯例条件方能最终完成。预计交易完成时间在2016年一季度。(彭博)

中港两地上市的H股股份

H股代码	股份名称	H股 收盘价 (港元)	动态市盈率	市净率	H股/A股 价比(%)	H股代码	股份名称	H股 收盘价 (港元)	动态市盈率	市净率	H股/A股 价比(%)
939	建设银行	7.63	6.64	1.17	(14.70)	753	中国国航	9.02	23.26	1.75	(46.67)
1398	工商银行	6.51	6.67	1.18	(4.03)	670	东方航空	6.28	18.68	2.13	(57.76)
1288	农业银行	4.14	5.93	0.96	(16.94)	1055	南方航空	8.26	37.01	1.82	(48.34)
3988	中国银行	5.19	6.80	1.08	(19.33)	1919	中国远洋	5.10	115.20	1.71	(70.86)
3328	交通银行	8.06	7.22	0.98	(29.64)	2866	中海集运	3.11	27.06	1.17	(75.25)
3968	招商银行	24.45	8.82	1.57	(4.39)	1138	中海发展	5.51	48.52	0.70	(66.15)
998	中信银行	6.50	5.97	0.90	(37.39)	2880	大连港	3.67	25.91	0.95	(68.71)
6818	光大银行	4.88	6.30	0.97	(35.43)	317	广船国际	30.10	163.92	4.41	(65.00)
1988	民生银行	10.64	6.50	1.21	(22.64)	2039	中集集团*	19.90	17.13	1.91	(48.43)
2628	中国人寿	34.50	24.22	2.75	(26.45)	1800	中国交建	12.42	11.53	1.38	(48.30)
2318	中国平安	109.60	17.80	2.69	(0.81)	390	中国中铁	9.26	15.23	1.65	(62.22)
2601	中国太保	39.85	26.07	2.47	(8.31)	1186	中国铁建	12.96	11.33	1.41	(54.16)
1336	新华保险	47.85	18.68	2.47	(42.03)	1766	中国中车	13.02	26.72	3.55	(60.70)
6030	中信证券	29.40	18.64	2.49	(27.99)	525	广深铁路	4.68	40.26	0.99	(55.51)
6837	海通证券	23.50	23.51	2.64	(31.12)	177	宁沪高速	10.54	16.51	2.09	(14.78)
1776	广发证券	23.40	16.46	2.65	(34.14)	548	深圳高速	6.29	5.02	0.93	(53.34)
857	中石油	8.82	11.97	1.10	(45.61)	995	皖通高速	9.45	14.73	1.63	(60.06)
386	中石化	6.37	12.81	1.02	(35.78)	107	成渝高速	3.69	9.32	0.77	(66.24)
338	上石化	3.71	-	1.94	(68.31)	2238	广汽集团	7.65	12.33	1.11	(59.74)
1033	石化油服	3.56	110.03	1.95	(71.84)	1211	比亚迪*	49.00	217.91	3.83	(48.27)
2883	中海油田	13.78	7.01	1.11	(63.32)	2333	长城汽车	46.50	14.08	3.39	(23.49)
568	山东墨龙*	4.87	163.80	1.15	(76.13)	2338	潍柴动力	24.95	7.96	1.23	(43.96)
1088	中国神华	19.16	7.89	1.03	(39.33)	38	一拖股份	6.56	31.18	1.09	(71.24)
1898	中煤能源	4.95	335.91	0.60	(65.30)	1157	中联重科*	5.61	56.13	0.85	(54.91)
1171	兖州煤业	7.02	26.77	0.71	(68.18)	564	郑煤机	6.50	40.02	0.89	(67.19)
902	华能国际	10.32	10.87	1.70	(31.95)	1057	浙江世宝*	停牌	-	-	-
991	大唐发电	4.22	25.44	1.02	(62.76)	1072	东方电气	15.92	19.94	1.31	(57.26)
1071	华电国际	8.46	9.11	1.88	(30.11)	2727	上海电气	7.22	29.52	2.16	(74.78)
1618	中国中冶	3.87	15.28	1.25	(68.16)	2208	金风科技*	17.40	20.79	2.54	(43.10)
347	鞍钢股份*	5.79	36.07	0.70	(42.07)	42	东北电气	2.83	323.62	6.91	(74.60)
323	马钢股份	2.83	78.93	0.75	(65.99)	350	经纬纺机*	10.96	11.38	1.10	(67.09)
1053	重庆钢铁	2.55	174.46	0.91	(71.45)	300	沈机集团	停牌	-	-	-
2600	中国铝业	4.33	-	1.65	(66.02)	187	京城机电	5.80	90.33	2.13	(70.07)
358	江西铜业	14.62	13.96	0.89	(59.49)	2196	复星医药	29.80	24.65	3.15	(33.72)
2899	紫金矿业	2.87	21.23	1.77	(64.93)	2607	上海医药	24.75	20.56	1.91	(33.02)
3993	洛阳钼业	6.47	14.41	1.80	(71.37)	874	白云山	30.30	26.26	4.05	(47.19)
914	海螺水泥	31.50	12.12	2.03	(7.26)	1513	丽珠医药*	57.10	26.27	3.66	(48.06)
2009	金隅股份	7.90	12.21	0.97	(53.12)	719	新华制药*	7.30	53.61	1.46	(64.52)
1108	洛阳玻璃	6.77	169.35	54.85	(76.87)	168	青岛啤酒	49.45	27.78	3.36	(28.02)
2202	万科*	20.20	11.31	2.02	4.19	763	中兴通讯*	21.95	27.46	2.91	(46.50)
588	北京北辰	3.48	12.02	0.59	(67.11)	553	南京熊猫	10.00	47.75	2.30	(70.35)
895	东江环保*	43.45	48.19	4.95	(51.24)	921	海信科龙*	6.74	10.87	2.12	(62.14)
1065	创业环保	6.97	25.94	1.91	(67.01)	1812	晨鸣纸业*	5.56	17.41	0.62	(62.25)

注*: 其A股在深圳证券交易所上市。没有"*"符号H股, 其A股在上海证券交易所上市

来源: 彭博、农银国际证券

农银国际业务发展部联系人

戴昕

angeladai@abci.com.hk

电话: (852) 2147 8810

朱颜

zhuyan@abci.com.hk

电话: (852) 2147 8875 / 2147 8881

农银国际机构销售部联系人

关宝娟

joycekwan@abci.com.hk

电话: (852) 2147 8838 / 2147 8855

陈姻希

rachelchan@abci.com.hk

电话: (852) 2147 8883 / 2147 8313

农银国际研究部联系人

林樵基

bannylam@abci.com.hk

电话: (852) 2147 8863

陈宋恩

philipchan@abci.com.hk

电话: (852) 2147 8805

要下载最新的研究报告, 请前往 <http://sec.abci.com.hk/eng/research/research.asp>要下载过去的研究报告, 请前往 http://www.abci.com.hk/en-us/research_report.php

林樵基及陈宋恩作为本研究报告全部或部分撰写人, 谨此证明有关就研究报告中提及的所有公司及/或该公司所发行的证券所做出的观点, 均属分析员之个人意见。分析员亦在此证明, 就研究报告内所做出的推荐或个人观点, 分析员并无直接或间接收取任何补偿。此外, 分析员及分析员之关联人士并没有持有(除以下披露权益)研究报告内所推介股份的任何权益, 并且没有担任研究报告内曾提及的上市法团的高级工作人员。

权益披露

农银国际证券有限公司及/或与其附属公司, 曾在过去12个月内, 与本报告提及的公司有投资银行业务关系。

陈宋恩持有中国农业银行H股股份。

免责声明

该报告只为客户使用, 并只在适用法律允许的情况下分发。本研究报告并不牵涉具体使用者的投资目标, 财务状况和特殊要求。该等信息不得被视为购买或出售所述证券的要约或要约邀请。我等并不保证该等信息的全部或部分可靠, 准确, 完整。该报告不应代替投资人自己的投资判断。文中分析建立于大量的假设基础上, 我等并不承诺通知阁下该报告中的任何信息或观点的变动, 以及由于使用不同的假设和标准, 造成的与其它分析机构的意见相反或不一致。分析员(们)负责报告的准备, 为市场信息采集、整合或诠释, 或会与交易、销售和其它机构人员接触。农银国际证券有限公司不负责文中信息的更新。农银国际证券有限公司对某一或某些公司内部部门的信息进行控制, 阻止内部流动或者进入其它部门及附属机构。负责此研究报告的分析员的薪酬完全由研究部或高层管理者(不包括投资银行)决定。分析员薪酬不取决于投行的收入, 但或会与农银国际证券有限公司的整体收入(包括投行和销售部)有关。报告中所述证券未必适合在其它司法管辖区销售或某些投资人。文中所述的投资价格和价值、收益可能会有波动, 历史表现不是未来表现的必然指示。外币汇率可能对所述证券的价格、价值或收益产生负面影响。如需投资建议、交易执行或其它咨询, 请您联系当地销售代表。农银国际证券有限公司或任何其附属机构、总监、员工和代理, 都不为阁下因依赖该等信息所遭受的任何损失而承担责任。进一步的信息可应要求而提供。

版权所有2015年农银国际证券有限公司

该材料的任何部分未经农银国际证券有限公司的书面许可不得复印、影印、复制或以任何其他形式分发

办公地址: 香港中环, 红棉路8号, 东昌大厦13楼, 农银国际证券有限公司

电话: (852) 2868 2183