

各股市走勢圖.....	1
股市短評.....	1
主要經濟數據公佈.....	1
主要新聞總結.....	1
國際經濟要聞.....	2
大中華經濟要聞.....	2
企業要聞.....	2
中港兩地上市的H股股份.....	3
免責聲明.....	4

指數	收市	日比(%)	5日(%)
恒生	29,106.15	0.47	2.29
H股	11,092.95	0.59	2.01
紅籌	4,167.75	0.56	3.09
HSC大型股	2,745.82	0.51	2.08
HSC中型股	6,165.67	1.77	3.77
AH股溢價	133.17	0.63	-0.22
滬深300	5,087.02	2.43	2.81
富時中國A50	17,192.02	2.16	1.96
上證180	10,451.19	1.95	1.67
上證380	5,891.87	1.22	2.77
臺北加權	17,263.28	0.61	2.39
日經225	29,683.37	0.14	0.49
道瓊斯	34,077.63	-0.36	0.98
標普500	4,163.26	-0.53	0.85
納斯達克	13,914.77	-0.98	0.47
德國DAX 30	15,368.39	-0.59	1.01
富時100	7,000.08	-0.28	1.61
法國CAC 40	6,296.69	0.15	2.19

商品期貨/指數	市價	日比(%)	5日(%)
紐約期油(美元/桶)	63.54	0.25	5.58
紐約期金(美元/t oz)	1,769.40	(0.54)	2.21
標普高盛商品指數	490.58	0.38	4.29
CRB大宗商品期貨價格指數	193.98	0.40	4.06
羅杰斯國際商品指數	2,645.50	0.36	4.57

外匯	匯率	5日(%)	1個月(%)
港元兌人民幣	0.8381	(0.48)	0.02
美元兌人民幣	6.5091	(0.53)	0.03
美元兌港元	7.7659	(0.09)	0.00
美元兌日元	108.10	(0.88)	(0.68)
歐元兌美元	1.2042	0.79	0.91
英鎊兌美元	1.3991	1.75	0.92
澳元兌美元	0.7764	1.61	0.23

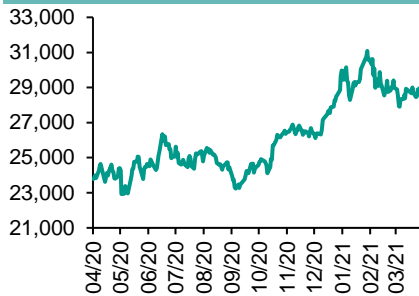
政府債券	收益率(%)	5日(bps)	1個月(bps)
中國(10年期)	3.1520	(3.90)	(8.50)
香港(10年期)	1.15600	(16.30)	(22.60)
美國(10年期)	1.60470	(6.10)	(11.63)

來源：彭博

## 每天導讀

### 各股市走勢圖

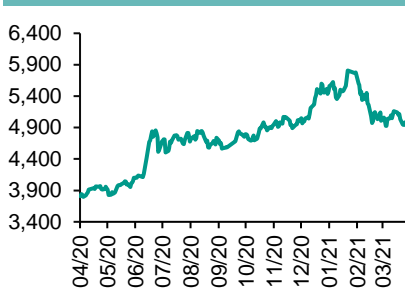
#### 恒指走勢圖



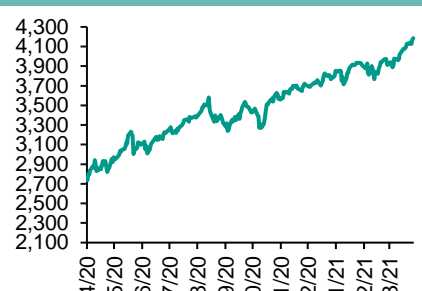
#### 國指走勢圖



### 滬深300走勢圖



### 標普500走勢圖



來源：彭博

### 股市短評

昨天美股三大指數均下跌，其中納斯達克指數領跌。藥品股、半導體股和新能源車股下挫拖累美股下跌。標普500指數11個行業指數表現不一，其中房地產指數領漲，非核心消費品指數領跌。昨天歐洲三大股指表現不一，其中法國CAC 40指數領漲，德國DAX 30指數領跌。歐洲股市普遍偏軟，美股早段下跌及美元下滑，抵銷企業季績利好。昨天恒指及國指均上升，其中國指升幅較大。重慶藍籌中國移動及匯豐控股齊升1.8%，帶動恒指上漲；上海车展揭幕，汽車股全線炒上。港股各行業指數表現不一，其中原材料業指數領漲，能源業指數領跌。昨天上證綜指及深成指均上升，其中上證綜指升幅較大。滬深300指數各行業指數均上升，其中信息技術指數及原材料指數領漲。昨天滬股通北向淨買入65.59億人民幣，南向淨買入24.25億港幣；深股通北向淨買入97.56億人民幣，南向淨買入26.88億港幣。今天將公布日本3月机床訂單同比終值及英國2月ILO失業率。

### 主要經濟數據公佈

國家	經濟指標	時間	市場預期	實際值	前值
英國	Rightmove房價價格月環比	4月	na	2.1%	0.8%
英國	Rightmove房屋價格同比	4月	na	5.1%	2.7%
日本	出口同比	3月	11.4%	16.1%	-4.5%
日本	進口同比	3月	4.7%	5.7%	11.8%

來源：彭博 (\*均為修正值)

### 主要新聞總結

\*日本新冠病毒例激增引發東京再度進入緊急狀態的擔憂

\*山西省邀請金融機構赴當地調研煤企

\*新西蘭希望五眼聯盟專注於情報共享，而非批評中國

\*中國央行官員表示沒有用數字人民幣來取代美元的意圖

\*英國首相約翰遜出于疫情擔憂取消了原計劃的印度之行

\*中國發改委：大宗商品價格上漲傳導影響有限、可控

\*英國央行和英國財政部將成立工作組 探索中央銀行數字貨幣

\*中國工信部長：以更大力推進製造強國建設

## 國際經濟要聞

### 日本新冠病例激增引發東京再度進入緊急狀態的擔憂

東京都知事小池百合子表示，她已指示政府官員考慮將緊急狀態作為遏制感染數量的一個選項。東京周末新增病例升至兩個多月來最高水平。她的講話發表之際，一項最新調查顯示人們廣泛反對在這座城市舉行推遲的2020年奧運會。(彭博)

### 新西蘭希望五眼聯盟專注于情報共享，而非批評中國

新西蘭外交部長納納婭·馬胡塔表示，新西蘭反對五眼情報共享聯盟擴大其職權範圍，并就諸如中國的人權記錄等議題採取立場的舉動。近年來，起源于第二次世界大戰期間，美國、加拿大、澳大利亞、英國和新西蘭之間的五眼聯盟，對與中國相關的問題表達了看法，包括新疆和香港問題。(彭博)

### 英國首相約翰遜出于疫情擔憂取消了原計劃的印度之行

根據電郵公告，英國首相約翰遜“出于當前新冠疫情的考慮”取消了原定下周的印度之行。公告稱，英國首相和印度總理將於4月晚些時候就“同意并啟動雄心勃勃的未來兩國夥伴關係計劃”發表講話。(彭博)

### 英國央行和英國財政部將成立工作組探索中央銀行數字貨幣

英國財政部和英國央行表示，將成立一個工作組，探索中央銀行數字貨幣，但尚未就是否發行數字貨幣做出決定。工作組將探討數字貨幣的目標、設計和正反觀點；英國央行副行長Jon Cunliffe將與英國財政部的Katharine Braddick一同領導該工作組。英國央行將成立一個中央銀行數字貨幣(CBDC)部門。(彭博)

## 大中華經濟要聞

### 山西省邀請金融機構赴當地調研煤企

知情人士表示，山西省國資運營公司和省金融辦本周組織金融機構走進山西并深入當地煤炭企業調研的活動，計劃對金融機構關注的問題進行解答，并與山西焦煤、晉能控股等公司開展座談會，以加強金融界對當地煤炭企業的信心。(彭博)

### 中國央行官員表示沒有用數字人民幣來取代美元的意圖

中國央行副行長李波表示，人民幣國際化的目標不是取代美元，數字人民幣目前的發展重點是推進在國內的使用。李波在博鰲論壇表示，人民幣國際化是一個自然而然的進程，以實現國際貿易和投資的進一步便利化。(彭博)

### 中國發改委：大宗商品價格上漲傳導影響有限、可控

中國發改委新聞發言人孟瑋在發布會上表示，大宗商品加個上漲的傳導影響總體有限、可控，主要是在于中國有強大的國內市場支撐以及有充足的宏觀政策空間。(彭博)

### 中國工信部長：以更大力推進製造強國建設

中國工信部長尚亞慶撰文稱，“十四五”期間要以更大力度推進製造強國和網絡強國建設，探索建立產業鏈供應鏈安全風險評估制度，持續增強高鐵、新能源、通信設備等領域的全產業鏈優勢。(彭博)

## 企業要聞

### 中國鐵塔 第一季度淨利潤16.9億元人民幣

中國鐵塔第一季度淨利潤16.9億元人民幣，同比+17%。第一季度營運收入211.5億元人民幣，同比+7.4%；第一季度塔類業務收入188.4億元人民幣，同比+3.9%。第一季度息稅折舊及攤銷前利潤155.5億元人民幣，同比+7%；第一季度息稅折舊及攤銷前利潤率+73.5%。(彭博)

### 輝瑞和BioNTech今年將向歐盟追加供應1億劑疫苗

根據公告，歐盟委員會決定按照2月17日簽署的擴大協議行使加購選擇權、增購1億劑疫苗。供應歐盟的疫苗總量將由此增至6億劑；這些疫苗將由BioNTech和輝瑞在歐洲的工廠生產。(彭博)

### 穆迪下調中國奧園評級展望至穩定

穆迪下調中國奧園評級展望至穩定，此前兩年多均為正面。穆迪分析師Celine Yang稱，該公司去年調整後債務躍升了35%，至1400億元人民幣，這一數字“大大高于”預期。(彭博)

### 小鵬汽車有信心維持創紀錄的電動汽車銷量

電動汽車製造商小鵬汽車首席執行官何小鵬接受彭博電視採訪時說，在2021年晚些時候推出的P5家用轎車的幫助下，公司有信心維持第一季度創紀錄的銷售勢頭。(彭博)

**中港兩地上市的H股股份**

H股代碼	股份名稱	H股 收盤價 (港元)	動態市盈率	市淨率	H股/A股 價比(%)	H股代碼	股份名稱	H股 收盤價 (港元)	動態市盈率	市淨率	H股/A股 價比(%)
939	建設銀行	6.55	5.09	0.61	(24.47)	1065	創業環保	3.20	6.72	0.58	(58.41)
1398	工商銀行	5.47	5.33	0.61	(15.71)	895	東江環保*	5.35	12.24	0.89	(44.49)
1288	農業銀行	3.12	4.50	0.49	(21.92)	1635	大眾公用	2.19	10.26	0.63	(51.30)
3988	中國銀行	3.11	4.30	0.44	(21.47)	753	中國國航	6.81	-	1.07	(38.81)
1658	郵儲銀行	5.46	6.47	0.73	(16.02)	670	東方航空	3.64	-	0.93	(47.21)
3328	交通銀行	5.03	4.27	0.43	(13.94)	1055	南方航空	5.77	-	1.07	(30.90)
3968	招商銀行	61.35	13.38	2.03	(0.66)	1919	中遠海控	12.14	12.66	2.84	(32.38)
998	中信銀行	4.23	3.74	0.34	(34.09)	598	中國外運	3.37	7.59	0.69	(39.51)
6818	光大銀行	3.44	4.40	0.45	(26.81)	2866	中遠海發	1.39	6.78	0.74	(60.37)
2016	浙商銀行	4.43	4.74	0.35	(24.98)	1138	中遠海能	3.47	5.81	0.38	(55.32)
1988	民生銀行	2.01	4.07	0.35	(55.30)	2880	大連港	0.84	10.03	0.47	(59.99)
6196	鄭州銀行*	4.61	9.25	0.78	(23.77)	6198	青島港	4.88	6.99	0.80	(39.84)
3866	青島銀行*	3.48	5.03	0.54	(27.25)	3369	秦港股份	1.37	6.25	0.42	(57.93)
1963	重慶銀行	5.46	3.23	0.41	(60.98)	317	廣船國際	8.74	22.23	0.72	(71.55)
3618	渝農商行	3.37	3.81	0.34	(32.09)	2039	中集集團*	13.86	312.01	1.05	(28.41)
2628	中國人壽	15.74	7.45	0.83	(57.46)	1800	中國交建	3.77	3.49	0.24	(54.20)
2318	中國平安	90.00	9.30	1.81	(0.96)	390	中國中鐵	4.00	3.54	0.39	(39.58)
2601	中國太保	29.20	9.24	1.09	(29.58)	1186	中國鐵建	5.19	2.98	0.23	(46.09)
1336	新華保險	29.70	5.44	0.76	(47.48)	1766	中國中車	3.42	7.19	0.58	(54.49)
1339	人保集團	2.57	4.73	0.47	(63.79)	3969	中國通號	3.39	8.05	0.76	(51.50)
6030	中信證券	19.30	13.96	1.15	(32.64)	525	廣深鐵路	1.61	-	0.34	(41.06)
3908	中金公司	19.74	10.43	1.20	(66.91)	177	寧滬高速	9.25	15.85	1.38	(23.30)
6837	海通證券	7.07	6.51	0.50	(46.60)	548	深圳高速	8.55	7.66	0.82	(31.93)
2611	國泰君安	11.22	7.53	0.65	(42.12)	995	皖通高速	5.68	8.50	0.70	(35.13)
6806	申萬宏源*	2.20	5.93	0.52	(60.17)	107	成渝高速	1.93	21.55	0.33	(51.70)
1776	廣發證券*	11.82	7.55	0.77	(34.98)	2238	廣汽集團	7.44	10.77	0.76	(49.33)
6886	華泰證券	11.68	8.15	0.68	(42.61)	1211	比亞迪*	184.60	108.43	7.57	(12.10)
6099	招商證券	11.00	8.64	0.88	(51.75)	2333	長城汽車	25.95	37.03	3.46	(39.61)
3958	東方證券	5.08	11.23	0.54	(52.31)	2338	濰柴動力	20.10	14.47	2.61	(15.88)
6178	光大證券	6.86	11.37	0.53	(64.46)	3606	福耀玻璃	49.45	40.15	4.81	(16.39)
6881	銀河證券	4.81	5.64	0.54	(60.58)	1108	洛陽玻璃	7.09	36.65	2.38	(64.91)
6066	中信建投	9.95	7.13	1.12	(72.83)	6865	福萊特	24.95	25.37	5.89	(19.15)
1375	中州證券	1.55	68.02	0.45	(71.38)	38	一拖股份	3.48	6.13	0.63	(72.94)
1456	國聯證券	3.86	11.31	0.73	(78.73)	1157	中聯重科*	11.26	9.92	1.60	(24.18)
857	中石油	2.84	22.96	0.36	(44.50)	564	鄭煤機	11.56	13.55	1.29	(24.88)
386	中石化	4.27	13.02	0.58	(19.01)	1057	浙江世寶*	1.93	31.27	0.95	(72.76)
338	上石化	1.99	26.66	0.62	(54.91)	1072	東方電氣	7.00	11.60	0.60	(51.90)
1033	石化油服	0.74	139.47	1.75	(70.46)	2727	上海電氣	2.77	9.34	0.53	(57.08)
2883	中海油田	7.81	11.60	0.81	(54.72)	2208	金風科技*	14.38	17.90	1.63	(10.44)
568	山東墨龍*	3.64	75.01	1.62	(29.69)	42	東北電氣	0.74	4.19	4.16	(62.17)
1088	中國神華	16.48	7.19	0.76	(30.40)	187	京城機電	2.68	7.05	1.56	(60.09)
1898	中煤能源	4.02	7.53	0.44	(51.37)	2607	上海醫藥	16.58	8.78	0.87	(31.46)
1171	兗州煤業	10.14	5.83	0.84	(40.72)	2196	復星醫藥	37.80	22.16	2.20	(30.28)
1816	中廣核*	1.83	8.12	0.81	(45.01)	1513	麗珠醫藥*	33.85	15.46	2.20	(31.34)
902	華能國際	2.77	19.33	0.50	(44.31)	874	白雲山	19.12	8.94	1.00	(42.41)
991	大唐發電	1.20	11.74	0.45	(62.18)	719	新華製藥*	4.73	7.28	0.74	(55.25)
1071	華電國際	2.45	6.20	0.43	(41.32)	1349	復旦張江	4.58	24.00	1.99	(75.97)
956	新天綠能	2.96	6.35	0.82	(81.82)	1877	君實生物*	79.60	-	9.99	(21.40)
1618	中國中冶	2.05	5.34	0.46	(49.90)	6185	康希諾	288.00	-	9.84	(35.10)
2068	中鋁國際	1.33	-	0.42	(66.11)	9989	海普瑞*	11.56	12.81	1.23	(44.88)
347	鞍鋼股份*	5.28	21.00	0.78	(6.42)	2359	藥明康德	159.50	104.71	10.05	(1.68)
323	馬鋼股份	3.26	10.58	0.74	(22.80)	3759	康龍化成*	150.20	84.93	11.20	(16.35)
1053	重慶鋼鐵	1.76	20.53	0.65	(36.13)	3347	泰格醫藥	135.60	-	-	(17.83)
2600	中國鋁業	3.87	136.62	1.11	(23.66)	6127	昭衍新藥	135.90	81.38	21.13	(23.86)
358	江西銅業	18.10	22.43	0.88	(42.74)	168	青島啤酒	75.05	38.61	4.12	(28.58)
2899	紫金礦業	11.06	29.46	4.33	(12.94)	6116	拉夏貝爾	停牌	-	-	-
1787	山東黃金	15.42	24.86	2.25	(36.51)	1533	莊園牧場*	6.14	92.21	0.79	(47.69)
3993	洛陽鉬業	5.28	40.88	2.45	(23.29)	553	南京熊貓	3.85	38.14	0.84	(52.75)
1772	贛鋒鋳業	101.10	109.43	10.61	(19.05)	981	中芯國際	19.72	17.95	1.76	(42.84)
914	海螺水泥	48.35	6.11	1.33	(20.18)	763	中興通訊*	19.72	17.95	1.76	(42.84)
2009	金隅股份	1.63	5.22	0.31	(52.55)	6869	長飛光纖	10.18	11.87	0.72	(65.21)
2202	萬科*	28.25	6.58	1.23	(18.34)	921	海信家電*	13.68	9.88	1.60	(35.14)
588	北京北辰	1.47	32.56	0.29	(48.22)	6690	海爾智家	33.75	21.16	2.79	(11.56)
1528	美凱龍	4.48	8.17	0.31	(58.59)	1812	晨鳴紙業*	7.21	8.31	0.93	(44.24)
						811	新華文軒	5.41	4.87	0.58	(56.27)

注\*: 其A股在深圳證券交易所上市。沒有"\*"符號H股, 其A股在上海證券交易所上市

來源: 彭博、農銀國際證券



**農銀國際業務發展部連絡人**

**戴昕**

[angeladai@abci.com.hk](mailto:angeladai@abci.com.hk)

電話: (852) 2147 8810

**農銀國際機構銷售部連絡人**

**林青**

[sallylin@abci.com.hk](mailto:sallylin@abci.com.hk)

電話: (852) 2147 8835

**伍華安**

[johnng@abci.com.hk](mailto:johnng@abci.com.hk)

電話: (852) 2147 8806

**農銀國際研究部連絡人**

**陳宋恩**

[philipchan@abci.com.hk](mailto:philipchan@abci.com.hk)

電話: (852) 2147 8805

**周秀成**

[stevechow@abci.com.hk](mailto:stevechow@abci.com.hk)

電話: (852) 2147 8809

要下載最新的研究報告，請前往 <http://sec.abci.com.hk/eng/research/research.asp>  
要下載過去的研究報告，請前往 [http://www.abci.com.hk/en-us/research\\_report.php](http://www.abci.com.hk/en-us/research_report.php)

陳宋恩及周秀成作為本研究報告全部或部分撰寫人，謹此證明有關就研究報告中提及的所有公司及/或該公司所發行的證券所做出的觀點，均屬分析員之個人意見。分析員亦在此證明，就研究報告內所做出的推薦或個人觀點，分析員并無直接或間接地收取任何補償。此外，分析員及分析員之關聯人士并没有持有（除以下披露權益）研究報告內所推介股份的任何權益，并且沒有擔任研究報告內曾提及的上市法團的高級工作人員。

**權益披露**

農銀國際證券有限公司及/或與其聯屬公司，曾在過去12個月內，與建設銀行，中國銀行，交通銀行，光大銀行，民生銀行，中金公司，中國平安，中信建投，中海油田，浙商銀行，農業銀行，華泰證券，國泰君安有投資銀行業務關係。

陳宋恩持有中國農業銀行H股股份。

**免責聲明**

該報告只為客戶使用，并只在適用法律允許的情況下分發。本研究報告并不牽涉具體使用者的投資目標，財務狀況和特殊要求。該等資訊不得被視為購買或出售所述證券的要約或要約邀請。我等并不保證該等資訊的全部或部分可靠，準確，完整。該報告不應代替投資人自己的投資判斷。文中分析建立在大量的假設基礎上，我等并不承諾通知閣下該報告中的任何資訊或觀點的變動，以及由于使用不同的假設和標準，造成的與其它分析機構的意見相反或不一致。分析員（們）負責報告的準備，為市場訊息采集、整合或詮釋，或會與交易、銷售和其它機構人員接觸。農銀國際證券有限公司不負責文中資訊的更新。農銀國際證券有限公司對某一或某些公司內部部門的資訊進行控制，阻止內部流動或者進入其它部門及附屬機構。負責此研究報告的分析員的薪酬完全由研究部或高層管理者（不包括投資銀行）決定。分析員薪酬不取決于投行的收入，但或會與農銀國際證券有限公司的整體收入（包括投行和銷售部）有關。報告中所述證券未必適合在其它司法管轄區銷售或某些投資人。文中所述的投資價格和價值、收益可能會有波動，歷史表現不是未來表現的必然指示。外幣匯率可能對所述證券的價格、價值或收益產生負面影響。如需投資建議、交易執行或其它諮詢，請您聯繫當地銷售代表。農銀國際證券有限公司或任何其附屬機構、總監、員工和代理，都不為閣下因依賴該等資訊所遭受的任何損失而承擔責任。進一步的資訊可應要求而提供。

版權所有2021年農銀國際證券有限公司

該材料的任何部分未經農銀國際證券有限公司的書面許可不得複印、影印、複製或以任何其他形式分發

辦公地址: 香港中環，紅棉路8號，東昌大廈13樓，農銀國際證券有限公司

電話: (852) 2868 2183