

各股市走势图	1
股市短评	1
主要经济数据公布	1
主要新闻总结	1
国际经济要闻	2
大中华经济要闻	2
企业要闻	2
中港两地上市的H股股份	3
免责声明	4

指数	收市	日比(%)	5日(%)
恒生	26,381.67	0.86	1.40
H股	10,578.94	0.32	(0.51)
红筹	3,887.12	(0.41)	1.90
HSC大型股	2,559.95	1.10	0.37
HSC中型股	5,288.75	1.22	0.88
AH股溢价	140.71	1.15	(2.09)
沪深300	4,904.17	0.97	(1.55)
富时中国A50	16,290.82	1.08	(1.65)
上证180	9,980.12	1.20	(1.09)
上证380	5,820.41	1.31	0.03
台北加权	13,551.83	2.10	3.23
日经225	25,906.93	2.05	4.02
道琼斯	29,950.44	1.60	2.72
标普500	3,626.91	1.16	2.15
纳斯达克	11,924.13	0.80	1.80
德国DAX 30	13,138.61	0.47	0.33
富时100	6,421.29	1.66	3.80
法国CAC 40	5,471.48	1.70	2.53

商品期货/指数	市价	日比(%)	5日(%)
纽约期油(美元/桶)	41.44	0.24	0.19
纽约期金(美元/t oz)	1,888.10	0.02	0.62
标普高盛商品指数	369.03	1.24	2.14
CRB大宗商品期货价格指数	153.82	1.29	4.14
罗杰斯国际商品指数	2,070.31	1.06	2.00

外汇	汇率	5日(%)	1个月(%)
港元兑人民币	0.8476	(0.40)	(1.68)
美元兑人民币	6.5714	(0.42)	(1.64)
美元兑港元	7.7535	(0.01)	0.04
美元兑日元	104.55	(0.72)	(0.84)
欧元兑美元	1.1859	0.37	0.76
英镑兑美元	1.3220	(0.39)	2.10
澳元兑美元	0.7320	0.49	3.48

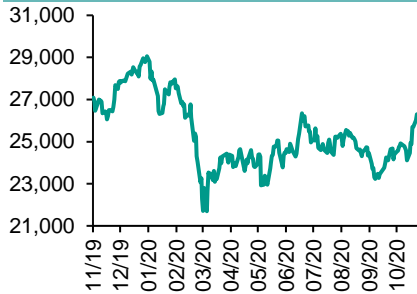
政府债券	收益率(%)	5日(bps)	1个月(bps)
中国(10年期)	3.2710	3.10	5.40
香港(10年期)	0.68300	16.80	17.80
美国(10年期)	0.90610	(1.74)	16.05

来源：彭博

每天导读

各股市走势图

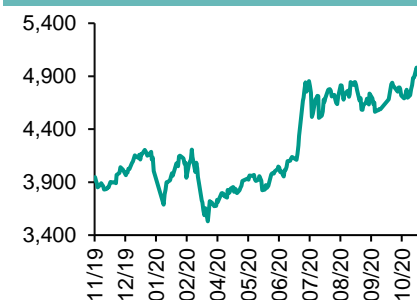
恒指走势图



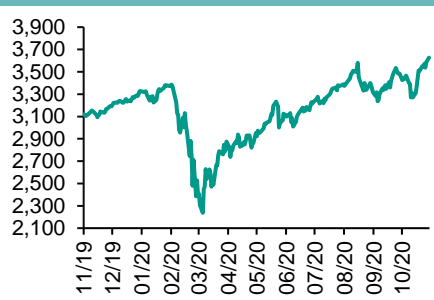
国指走势图



沪深300走势图



标普500走势图



来源：彭博

股市短评

昨天美国股市三大指数均上升，其中道琼斯指数升幅最大。药厂莫德纳表示，数据显示研发中的新型肺炎疫苗有效率近九成半。市场憧憬将有助经济避免疫情进一步打击。标普500指数11个行业指数仅保健指数下跌，其中能源指数领涨。昨天欧洲三大股指均上升。莫德纳新型肺炎疫苗的利好数据，提升投资者对经济复苏步伐加快的信心。昨天恒指及国指均上升，恒指升幅较大。内地经济数据好过预期，恒指反复造好。港股各行业指数表现不一，其中原材料业指数领涨，电讯指数领跌。昨天上证综指及深成指均上升，上证综指升幅较大。内地工业及固投数据优于预期，A股上升。沪深300指数各行业指数表现不一，其中原材料业指数领涨，信息技术指数领跌。昨天沪股通北向净买入37.66亿人民币，南向净买入8.28亿港元；深股通北向净卖出11.76亿人民币，南向净买入13.37亿港元。今天将公布美国10月零售销售环比及美国10月工业产值环比。

主要经济资料公布

国家	经济指标	时间	市场预期	实际值	前值
中国	工业产值 同比	10月	6.7%	6.9%	6.9%
中国	零售销售额同比	10月	5.0%	4.3%	3.3%
中国	固定资产除农村年迄今同比	10月	1.6%	1.8%	0.8%
中国	物业投资年至今同比	10月	6.0%	6.3%	5.6%
美国	纽约州制造业调查指数	11月	13.5	6.3	10.5

来源：彭博 (*均为修正值)

主要新闻总结

- Moderna开发的新冠疫苗在初步分析中显示可高度有效防范新冠病毒感染
- 中国银保监会：金融创新不能形成寡头垄断
- 拜登称控制住疫情对美国复苏至关重要
- 内地10月工业增加值按年增长6.9%
- 美联储副主席Clarida表示FOMC仍在关注资产购买情况
- 内地10月社会消费品零售额按年增长4.3%
- Axios：特朗普任期尾声计划对中国祭出更多强硬措施
- 内地10月70个大中城市房价连续两个月升幅收窄

国际经济要闻

Moderna开发的新冠疫苗在初步分析中显示可高度有效防范新冠感染

Moderna Inc.表示，在一项大型后期临床试验的初步分析中，其Covid-19疫苗的有效性达到94.5%，再次表明科学家和制药公司加速寻找可能助力控制日益恶化的大流行病的有效新工具的努力在获得回报。一周前辉瑞和BioNTech SE开发的类似疫苗在中期分析中显示有效性达90%以上。(彭博)

拜登称控制住疫情对美国经济复苏至关重要

美国当选总统乔·拜登周一承诺，其政府将会努力击退新冠疫情，并在2021年推动经济复苏，但也敦促国会今年通过一项刺激法案，尽快为处境艰难的美国人提供救济。拜登称议员们应该批准像众议院已经通过的2.2万亿美元HEROES法案这样的议案。(彭博)

美联储副主席Clarida表示FOMC仍在关注资产购买情况

美联储副主席Richard Clarida周一发布的关于中央银行新政策框架的演讲中，没有任何他是否支持改变美联储目前资产购买计划的暗示。Clarida称，“在11月联邦公开市场委员会会议上，我们讨论了我们的资产购买计划及其在支持经济复苏中所起的关键作用。”(彭博)

Axios：特朗普任期尾声计划对中国祭出更多强硬措施

据Axios援引未具名政府高官报道，美国总统特朗普计划在任期最后几周内对中国再祭出几项新的强硬措施。据报道，特朗普可能宣布对更多中国公司、政府实体或官员实施制裁或施加贸易限制。(彭博)

大中华经济要闻

中国银保监会：金融创新不能形成寡头垄断

据《中证网》，中国银保监会首席风险官肖远企表示，要鼓励能维护公平竞争的金融创新，但金融创新不能构筑或固化行业进入壁垒，阻挠市场参与群体或者降低市场活跃度，也不能形成寡头垄断，获取超额回报，损害公众利益，从创新开拓者变为创新阻碍者，沦为破坏游戏规则的利己工具。(阿思达克)

内地10月工业增加值按年增长6.9%

国家统计局公布，上月全国规模以上工业增加值按年增长6.9%，增速与9月持平，但好过市场预期，按月则增长0.78%。首10个月工业增加值按年升1.8%，亦好过预期。(RTHK)

内地10月社会消费品零售额按年增长4.3%

国家统计局公布，上月社会消费品零售额按年增长4.3%，较9月加快1个百分点，连续3个月增长，并升至年内高位，但低于预期；数据按月增长0.68%。首10个月零售额按年跌5.9%，跌幅较首9个月收窄1.3个百分点。(RTHK)

内地10月70个大中城市房价连续两个月升幅收窄

内地10月房价按年及按月持续上升，但升幅均连续两个月收窄，房价升幅保持平稳回落形势。国家统计局公布，内地10月70个大中城市新建住宅销售价格按年升4.3%，升幅比9月收窄0.3个百分点，房价连升61个月。(RTHK)

企业要闻

日产据悉探索出售三菱汽车34%的股份

据知情人士称，日产汽车越来越担心，三菱汽车将需要更长时间才能从大流行病引起的下滑中恢复过来。知情人士称，出售手中部分或者全部三菱汽车股份或是日产对它们与雷诺的联盟的更广泛评估的第一步。(彭博)

百济神州拟科创板上市，料明年上半年完成

百济神州建议发行人民币股份并于内地科创板上市，预计明年上半年完成。公司指，将发行的股份不得超过紧接有关发行前，公司已发行股份总数及建议发行人民币股份项下，拟发行及配发股份数目之和10%。(RTHK)

华晨汽车集团已构成债务违约合计65亿元人民币

华晨汽车集团公告，目前，华晨集团已构成债务违约金额合计65亿元，逾期利息金额合计1.44亿元。因企业资金紧张，续作授信审批未完成，造成无法偿还。(彭博)

紫光集团13亿元私募债实质违约

紫光集团资金链发生断裂--据彭博看到的文件，紫光集团未能兑付今日到期13亿元私募债，已构成实质违约。这份落款为紫光集团、日期为11月16日的文件称，因公司流动资金紧张，“17紫光PPN005”不能按期足额偿付。(彭博)

中港两地上市的H股股份

H股代码	股份名称	H股 收盘价 (港元)	动态市盈率	市净率	H股/A股 价比(%)	H股代码	股份名称	H股 收盘价 (港元)	动态市盈率	市净率	H股/A股 价比(%)
939	建设银行	5.91	5.19	0.56	(21.82)	1065	创业环保	3.25	7.22	0.63	(61.50)
1398	工商银行	4.63	4.93	0.54	(21.04)	895	东江环保*	5.44	12.61	0.91	(50.59)
1288	农业银行	2.85	4.42	0.46	(24.13)	1635	大众公用	2.26	9.89	0.69	(55.36)
3988	中国银行	2.72	4.30	0.34	(28.48)	753	中国航	6.04	-	0.90	(33.30)
1658	邮储银行	4.09	5.06	0.57	(26.25)	670	东方航空	3.53	-	0.83	(39.44)
3328	交通银行	4.20	4.08	0.37	(21.78)	1055	南方航空	4.71	-	0.86	(33.77)
3968	招商银行	48.35	11.28	1.67	(4.51)	1919	中远海控	6.32	-	1.78	(33.49)
998	中信银行	3.32	3.19	0.30	(44.39)	598	中国外运	2.57	5.74	0.57	(52.55)
6818	光大银行	2.89	3.88	0.40	(38.79)	2866	中远海发	1.13	5.58	0.61	(65.85)
2016	浙商银行	3.86	5.46	0.62	(18.66)	1138	中远海能	3.28	4.15	0.37	(56.95)
1988	民生银行	4.32	3.17	0.30	(28.90)	2880	大连港	0.76	8.48	0.43	(68.67)
6196	郑州银行*	1.87	3.81	0.32	(56.37)	6198	青岛港	5.01	7.28	0.89	(31.59)
3866	青岛银行*	4.85	7.81	0.83	(15.77)	3369	秦港股份	1.32	5.88	0.41	(58.79)
3618	渝农商行	3.32	3.57	0.34	(36.64)	317	广船国际	8.14	13.08	0.71	(74.28)
2628	中国人寿	17.86	8.42	1.03	(63.37)	2039	中集集团*	12.12	29.36	1.05	(29.88)
2318	中国平安	86.75	10.55	1.92	(11.34)	1800	中国交建	4.30	3.87	0.30	(53.00)
2601	中国太保	27.40	8.18	1.13	(28.09)	390	中国中铁	3.90	3.40	0.42	(40.64)
1336	新华保险	31.75	6.88	0.92	(53.84)	1186	中国铁建	5.43	3.45	0.28	(45.56)
1339	人保集团	2.43	4.74	0.47	(68.68)	1766	中国中车	3.27	7.75	0.58	(50.05)
6030	中信证券	17.18	12.96	1.05	(49.64)	3969	中国通号	2.79	7.63	0.66	(61.54)
3908	中金公司	18.04	12.31	1.33	(74.63)	525	广深铁路	1.45	-	0.31	(48.48)
6837	海通证券	6.77	6.95	0.50	(58.96)	177	宁沪高速	8.97	15.13	1.39	(19.30)
2611	国泰君安	11.04	9.91	0.69	(48.37)	548	深圳高速	7.61	14.40	0.78	(27.87)
6806	申万宏源*	2.20	6.21	0.54	(64.14)	995	皖通高速	4.12	8.87	0.72	(39.88)
1776	广发证券*	11.32	8.04	0.78	(43.48)	107	成渝高速	1.86	54.82	0.33	(53.40)
6886	华泰证券	12.26	8.30	0.76	(44.14)	2238	广汽集团	8.14	17.46	0.88	(44.47)
6099	招商证券	10.24	9.12	0.69	(59.19)	1211	比亚迪*	179.80	268.71	7.53	(10.19)
3958	东方证券	5.45	11.71	0.59	(60.10)	2333	长城汽车	13.08	24.33	1.86	(55.48)
6178	光大证券	6.97	16.97	0.54	(67.90)	2338	潍柴动力	17.00	12.47	2.25	(14.27)
6881	银河证券	4.79	5.88	0.55	(67.30)	3606	福耀玻璃	37.90	34.42	3.94	(21.46)
6066	中信建投	10.06	9.03	1.33	(80.20)	1108	洛阳玻璃	4.39	22.99	1.49	(77.72)
1375	中州证券	1.48	-	0.50	(76.51)	6865	福莱特	19.82	35.53	6.27	(53.67)
1456	国联证券	3.65	12.07	0.70	(81.73)	38	一拖股份	2.81	5.02	0.52	(78.46)
857	中石油	2.42	20.37	0.31	(51.64)	1157	中联重科*	7.49	8.12	1.13	(17.82)
386	中石化	3.58	9.70	0.50	(25.85)	564	郑煤机	10.12	10.31	1.15	(30.41)
338	上石化	1.58	-	0.54	(61.33)	1057	浙江世宝*	0.99	-	0.50	(84.37)
1033	石化油服	0.51	16.89	1.11	(76.84)	1072	东方电气	5.52	9.26	0.48	(54.88)
2883	中海油田	5.56	8.92	0.59	(60.15)	2727	上海电气	2.27	8.57	0.45	(63.00)
568	山东墨龙*	0.76	-	0.34	(81.40)	2208	金风科技*	11.42	18.53	1.31	(17.53)
1088	中国神华	14.72	6.54	0.69	(29.77)	42	东北电气	0.51	2.92	2.91	(78.13)
1898	中煤能源	2.11	5.81	0.24	(58.23)	187	京城机电	1.38	-	1.12	(71.42)
1171	兖州煤业	6.17	3.16	0.46	(46.64)	2607	上海医药	13.50	7.69	0.76	(44.34)
1816	中广核*	1.68	7.35	0.79	(47.74)	2196	复星医药	35.65	22.03	2.35	(47.63)
902	华能国际	3.15	12.43	0.53	(47.03)	1513	丽珠医药*	31.60	14.88	2.17	(40.57)
991	大唐发电	1.03	18.87	0.39	(61.47)	874	白云山	19.76	10.15	1.05	(45.39)
1071	华电国际	2.09	5.55	0.38	(49.86)	719	新华制药*	3.83	6.54	0.65	(70.46)
956	新天绿能	2.06	4.81	0.51	(80.12)	1349	复旦张江	4.03	19.10	1.91	(83.97)
1618	中国中冶	1.37	4.03	0.33	(57.22)	1877	君实生物*	41.60	-	11.55	(49.23)
2068	中铝国际	1.39	-	0.43	(69.50)	6185	康希诺	154.30	-	21.19	(66.14)
347	鞍钢股份*	2.79	16.01	0.42	(20.49)	9989	海普瑞*	12.40	12.39	1.79	(46.95)
323	马钢股份	2.14	11.39	0.50	(35.55)	2359	药明康德	135.40	107.10	8.80	(4.85)
1053	重庆钢铁	0.77	10.09	0.29	(58.35)	3759	康龙化成*	115.30	118.20	10.01	(15.40)
2600	中国铝业	2.20	348.58	0.65	(45.84)	3347	泰格医药	146.80	-	-	(3.19)
358	江西铜业	10.94	16.39	0.62	(46.73)	168	青岛啤酒	69.90	35.73	3.76	(31.47)
2899	紫金矿业	7.20	27.44	3.24	(25.34)	6116	拉夏贝尔	0.46	-	0.47	(78.88)
1787	山东黄金	19.26	33.34	2.89	(33.89)	1533	庄园牧场*	5.96	41.68	0.78	(54.56)
3993	洛阳钼业	3.52	28.94	1.60	(35.29)	553	南京熊猫	4.89	134.25	1.10	(42.95)
1772	赣锋锂业	62.55	316.03	8.33	(32.26)	981	中芯国际	23.40	36.46	1.17	(67.84)
914	海螺水泥	53.40	6.97	1.59	(20.10)	763	中兴通讯*	20.30	13.56	1.93	(50.98)
2009	金隅股份	1.63	5.59	0.31	(55.49)	6869	长飞光纤	11.12	11.35	-	(66.51)
2202	万科*	27.30	6.51	1.33	(20.60)	921	海信科龙*	12.30	9.82	1.55	(37.90)
588	北京北辰	1.63	12.73	0.23	(44.18)	1812	晨鸣纸业*	3.44	8.46	0.49	(51.39)
1528	美凯龙	4.78	5.31	0.31	(56.81)	811	新华文轩	4.97	4.53	0.54	(58.42)

注*：其A股在深圳证券交易所上市。没有"*"符号H股，其A股在上海证券交易所上市

来源：彭博、农银国际证券

农银国际业务发展部连络人

戴昕

angeladai@abci.com.hk

电话: (852) 2147 8810

农银国际机构销售部连络人

林青

sallylin@abci.com.hk

电话: (852) 2147 8835

伍华安

johnng@abci.com.hk

电话: (852) 2147 8806

农银国际研究部连络人

陈宋恩

philipchan@abci.com.hk

电话: (852) 2147 8805

周秀成

stevechow@abci.com.hk

电话: (852) 2147 8809

要下载最新的研究报告, 请前往 <http://sec.abci.com.hk/eng/research/research.asp>

要下载过去的研究报告, 请前往 http://www.abci.com.hk/en-us/research_report.php

陈宋恩及周秀成作为本研究报告全部或部分撰写人, 谨此证明有关就研究报告中提及的所有公司及/或该公司所发行的证券所做出的观点, 均属分析员之个人意见。分析员亦在此证明, 就研究报告内所做出的推荐或个人观点, 分析员并无直接或间接地收取任何补偿。此外, 分析员及分析员之关联人士并没有持有(除以下披露权益)研究报告内所推介股份的任何权益, 并且没有担任研究报告内曾提及的上市法团的高级工作人员。

权益披露

农银国际证券有限公司及/或其附属公司, 曾在过去12个月内, 与本报告提及的公司有投资银行业务关系。

陈宋恩持有中国农业银行H股股份。

免责声明

该报告只为客户使用, 并只在适用法律允许的情况下分发。本研究报告并不牵涉具体使用者的投资目标, 财务状况和特殊要求。该等资讯不得被视为购买或出售所述证券的要约或要约邀请。我等并不保证该等资讯的全部或部分可靠, 准确, 完整。该报告不应代替投资人自己的投资判断。文中分析建立于大量的假设基础上, 我等并不承诺通知阁下该报告中的任何资讯或观点的变动, 以及由于使用不同的假设和标准, 造成的与其它分析机构的意见相反或不一致。分析员(们)负责报告的准备, 为市场讯息采集、整合或诠释, 或会与交易、销售和其它机构人员接触。农银国际证券有限公司不负责文中资讯的更新。农银国际证券有限公司对某一或某些公司内部部门的资讯进行控制, 阻止内部流动或者进入其它部门及附属机构。负责此研究报告的分析员的薪酬完全由研究部或高层管理者(不包括投资银行)决定。分析员薪酬不取决于投行的收入, 但或会与农银国际证券有限公司的整体收入(包括投行和销售部)有关。报告中所述证券未必适合在其它司法管辖区销售或某些投资人。文中所述的投资价格和价值、收益可能会有波动, 历史表现不是未来表现的必然指示。外币汇率可能对所述证券的价格、价值或收益产生负面影响。如需投资建议、交易执行或其它咨询, 请您联系当地销售代表。农银国际证券有限公司或任何其附属机构、总监、员工和代理, 都不为阁下因依赖该等资讯所遭受的任何损失而承担责任。进一步的资讯可应要求而提供。

版权所有2020年农银国际证券有限公司

该材料的任何部分未经农银国际证券有限公司的书面许可不得复印、影印、复制或以任何其他形式分发

办公地址: 香港中环, 红棉路8号, 东昌大厦13楼, 农银国际证券有限公司

电话: (852) 2868 2183