

各股市走勢圖.....1  
股市短評.....1  
主要經濟數據公佈.....1  
主要新聞總結.....1  
國際經濟要聞.....2  
大中華經濟要聞.....2  
企業要聞.....2  
中港兩地上市的H股股份.....3  
免責聲明.....4

指數	收市	日比(%)	5日(%)
恒生	25,371.59	0.86	3.23
H股	10,450.35	1.63	4.69
紅籌	3,944.83	0.66	2.76
HSC大型股	2,078.09	0.72	3.13
HSC中型股	4,589.01	0.45	1.53
AH股溢價	118.80	(1.48)	(1.70)
滬深300	3,399.19	0.41	1.20
富時中國A50	10,572.48	0.22	2.97
上證180	7,412.82	0.28	0.99
上證380	5,235.83	0.38	(1.23)
臺北加權	10,036.82	0.50	1.00
日經225	19,991.64	(0.07)	0.14
道瓊斯	20,981.94	0.41	(0.14)
標普500	2,402.32	0.48	0.12
納斯達克	6,149.67	0.46	0.77
德國DAX 30	12,807.04	0.29	0.89
富時100	7,454.37	0.26	2.10
法國CAC 40	5,417.40	0.22	0.64

商品期貨/指數	市價	日比(%)	5日(%)
紐約期油(美元/桶)	48.98	0.27	6.76
紐約期金(美元/t oz)	1,231.10	0.09	1.23
標普高盛商品指數	382.63	0.83	3.11
CRB大宗商品期貨價格指數	182.74	0.58	2.59
羅傑斯國際商品指數	2,206.36	0.66	2.33

外匯	匯率	5日(%)	1個月(%)
港元兌人民幣	0.8848	(0.41)	(0.01)
美元兌人民幣	6.8893	(0.38)	0.16
美元兌港元	7.7868	0.04	0.19
美元兌日元	113.71	(0.24)	4.22
歐元兌美元	1.0981	0.98	3.18
英鎊兌美元	1.2903	(0.24)	2.69
澳元兌美元	0.7429	1.14	(2.11)

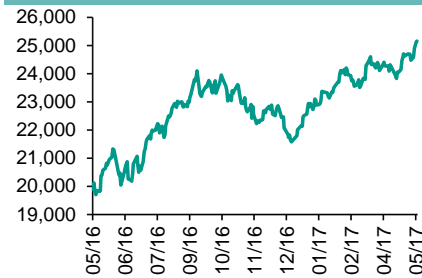
政府債券	收益率(%)	5日(bps)	1個月(bps)
中國(10年期)	3.6200	0.50	24.90
香港(10年期)	1.29600	(5.10)	(3.30)
美國(10年期)	2.33980	(5.79)	10.24

來源：彭博

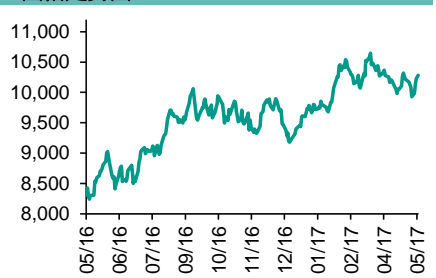
## 每天導讀

### 各股市走勢圖

#### 恒指走勢圖



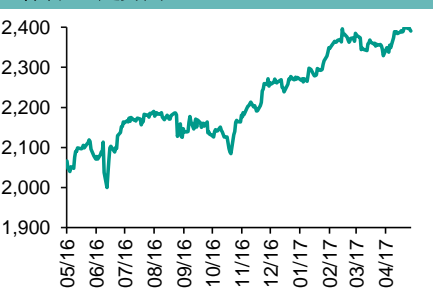
#### 國指走勢圖



#### 滬深300走勢圖



#### 標普500走勢圖



來源：彭博

### 股市短評

昨天美股上升，因全球網絡攻擊事件帶動科技股；而油價上升和地產市場數據造好，亦利好金融股表現。昨天歐洲股市上升，石油及礦業股升幅領前，因沙特阿拉伯與俄羅斯達成共識讓減產協議延長九個月至明年3月。昨天港股上升，恒指跑贏國指。港股11個行業類別僅公用事業下跌。昨天上證綜指漲0.22%，深成指漲0.59%；滬深300指數表現不一，其中主要消費指數領漲，工業指數領跌。港股通（滬）全天使用額度為23.37億元，使用比例為22.26%；滬股通全天使用額度為8.81億元，使用比例為6.78%。港股通（深）全天使用額度為3.83億元，使用比例為3.65%；深股通全天使用額度為8.76億元，使用比例為6.74%。昨天滬深兩市兩融餘額跌至8,800億元，滬深兩市總交易量跌至3,766億元。今天將公布歐元區第一季度GDP初值，美國4月新宅開工年率，美國4月建築許可年率。

### 主要經濟數據公佈

國家	經濟指標	時間	市場預期	實際值	前值
美國	紐約州製造業調查指數	5月	7.5	(1.0)	5.2
美國	NAHB住宅市場指數	5月	68	70	68
加拿大	舊宅銷售月環比	4月	NA	-1.7%	1.1%
加拿大	彭博納諾斯信心指數	5月	NA	58.1	59.0

來源：彭博（\*均為修正值）

### 主要新聞總結

- “一帶一路”峰會聯合公報承諾擴大貿易和投資
- 中國4月工業增加值、投資增長放緩 經濟減速
- 央視：習近平稱全球貿易和經濟面臨挑戰 呼籲全球政策協調
- 中國保監會開展專項檢查，進一步加強對創新業務和交叉領域的監管
- 沙特與俄羅斯支持將減產協議延長9個月
- 中國據悉計劃將天然氣分銷商投資回報率限制在6%
- 中國正與美國、法國談判爭取擴大航權數量
- 中國4月末央行口徑外匯占款環比下降420億元

## 國際經濟要聞

### “一帶一路”峰會聯合公報承諾擴大貿易和投資

中國外交部在其網站發布“一帶一路”國際合作高峰論壇圓桌峰會聯合公報，中國和其他與會國主張建立更緊密合作夥伴關係。重申大力促進經濟增長、擴大貿易和投資、主張加強各國基礎設施聯通、規制銜接和人員往來。(彭博)

### 央視：習近平稱全球貿易和經濟面臨挑戰呼籲全球政策協調

據中國中央電視臺，習近平在一帶一路高峰論壇圓桌峰會上表示，各國應推動鐵路和港口建設、改善輸油管道、輸電和電信網絡。習近平並呼籲各國拓寬融資渠道，反對貿易保護。(彭博)

### 沙特與俄羅斯支持將減產協議延長9個月

沙特與俄羅斯表示，為緩解供應過剩局面，他們支持將全球產油國達成的減產協議延長到2018年第一季度末。這兩大產油國的能源部長在北京舉行的聯合新聞發布會上稱，延長已經達成的減產協議是實現把全球庫存降至五年平均水平這個目標的必要舉措。(彭博)

### 中國正與美國、法國談判爭取擴大航權數量

中國民用航空局局長馮正霖周日在一帶一路高峰論壇間隙接受採訪時稱，中國航空公司在中美航線上的航權已經用盡，目前談判目的就是要爭取更多航權。他表示，中國擬增強與一帶一路沿線國家的通航，與法國的談判正是這項計劃的部分內容。(彭博)

## 大中華經濟要聞

### 中國4月工業增加值、投資增長放緩經濟減速

在中國當局出手打擊不斷上升的金融杠杆之際，這個全球第二大經濟體4月份的增速降低了一檔。上個月工業增加值同比增長6.5%，而經濟學家預測的增速為7%，3月份增速為7.6% 零售總額增長10.7%，分析師預測增速為10.8%。(彭博)

### 中國保監會開展專項檢查，進一步加強對創新業務和交叉領域的監管

保監會發布繼續開展打擊損害保險消費者合法權益行為“亮劍行動”的通知。將繼續對近兩年保險消費投訴考核排名靠後的公司開展專項檢查；檢查時間為2017年5月到10月。(彭博)

### 中國據悉計劃將天然氣分銷商投資回報率限制在6%

知情人士透露，中國可能把城鎮地區天然氣分銷商的年度資產回報率限制在6%。這個計劃是中國政府通過降低終端用戶成本促進消費措施中的一部分。這個6%限制是在扣除合理成本後、在稅後基礎上計算得出。(彭博)

### 中國4月末央行口徑外匯占款環比下降420億元

中國央行公布的金融機構信貸收支表顯示，4月末央行外匯占款為21.6萬億元人民幣。中資全國性四大銀行截至4月底各項人民幣貸款為40.8萬億元。(彭博)

## 企業要聞

### 在達成“一帶一路”項目後，中國石油集團公司下一步放眼美國能源

據中石油負責人稱，中國正在把目光投向美國能源，因為對進口的依賴增加迫使中國在傳統供應國之外尋找來源。中石油董事長王宜林周日參加“一帶一路”論壇間隙接受彭博電視採訪時表示，公司將從美國進口更多的原油和天然氣，並將考慮參與到美國不斷增長的液化天然氣出口行業。(彭博)

### 中遠海運與連雲港港口聯合收購霍爾果斯東門無水港49%的股權

中遠海運集團公布，與連雲港港口控股集團和哈薩克斯坦國家鐵路公司簽署哈薩克斯坦霍爾果斯東門無水港股權轉讓協議。中遠海運集團和連雲港港口控股集團將分別持有24.5%的股權。(彭博)

### 與西部數據衝突升級，東芝或將採取反擊行動

在由誰接手東芝公司芯片子公司這個問題上，東芝與西部數據公司之間的糾紛日益升級，在西部數據威脅要採取法律行動後，東芝迅速作出應對，計劃阻止西部數據雇員進入雙方的芯片合資工廠。(彭博)

### 李嘉誠據悉研究旗下固網通訊業務的可能方案

知情人士透露，李嘉誠正在評估其香港固網通訊業務的各種可選方案，其中包括將其出售。他們稱，這位香港首富正在評估潛在買家對和記環球電訊的興趣。(彭博)

中港兩地上市的H股股份

H股代碼	股份名稱	H股 收盤價 (港元)	動態市盈率	市淨率	H股/A股 價比(%)	H股代碼	股份名稱	H股 收盤價 (港元)	動態市盈率	市淨率	H股/A股 價比(%)
939	建設銀行	6.48	6.14	0.88	(6.90)	895	東江環保*	12.16	17.41	2.84	(35.70)
1398	工商銀行	5.15	6.75	0.83	(10.78)	1635	大眾公用	3.70	14.86	1.33	(40.34)
1288	農業銀行	3.70	5.94	0.83	(4.96)	753	中國國航	7.22	11.52	1.21	(33.20)
3988	中國銀行	3.89	6.18	0.75	(6.09)	670	東方航空	4.28	11.62	1.11	(43.30)
3328	交通銀行	5.95	5.79	0.60	(12.96)	1055	南方航空	5.46	9.35	1.09	(40.95)
3968	招商銀行	21.40	7.67	1.19	(8.52)	1919	中國遠洋	3.37	-	1.66	(44.03)
998	中信銀行	4.94	5.15	0.61	(28.09)	2866	中海集運	1.66	63.42	1.29	(60.25)
6818	光大銀行	3.59	5.08	0.65	(19.90)	1138	中海發展	4.27	6.61	0.54	(38.85)
1988	民生銀行	7.71	5.17	0.72	(14.31)	2880	大連港	1.36	36.71	0.87	(58.99)
2628	中國人壽	24.95	32.96	2.05	(18.77)	317	廣船國際	13.38	234.75	1.61	(58.69)
2318	中國平安	46.80	11.30	1.84	1.10	2039	中集集團*	12.56	67.05	1.19	(26.55)
2601	中國太保	29.55	19.59	1.80	(9.25)	1800	中國交建	11.04	9.17	0.99	(39.67)
1336	新華保險	41.10	23.75	1.84	(25.92)	390	中國中鐵	6.69	11.43	1.05	(32.90)
6030	中信證券	16.02	15.43	1.18	(10.47)	1186	中國鐵建	11.18	9.31	1.06	(20.46)
6837	海通證券	12.98	16.42	1.20	(23.39)	1766	中國中車	7.45	15.74	1.71	(34.24)
1776	廣發證券*	16.24	13.60	1.39	(10.82)	525	廣深鐵路	4.19	22.13	0.93	(13.09)
6886	華泰證券	14.88	14.90	1.09	(22.66)	177	寧滬高速	11.00	14.63	2.20	5.65
6099	招商證券	11.84	11.08	1.14	(35.38)	548	深圳高速	7.13	11.75	1.08	(25.53)
3958	東方證券	7.12	13.29	0.95	(56.13)	995	皖通高速	6.09	9.65	1.02	(57.76)
6178	光大證券	11.22	13.84	0.95	(32.42)	107	成渝高速	3.26	8.95	0.65	(37.52)
6881	銀河證券	7.11	11.55	1.03	(46.62)	2238	廣汽集團	12.82	8.96	1.54	(57.06)
1375	中州證券	4.00	15.54	1.31	(66.40)	1211	比亞迪*	43.55	21.24	2.18	(19.72)
857	中石油	5.32	30.99	0.72	(38.95)	2333	長城汽車	8.15	6.53	1.33	(39.74)
386	中石化	6.45	12.20	0.95	(3.41)	2338	潍柴動力	12.62	18.35	1.40	3.44
338	上石化	4.47	7.21	1.73	(38.09)	3606	福耀玻璃	28.30	20.00	3.48	12.48
1033	石化油服	1.26	-	2.19	(64.20)	1108	洛陽玻璃	4.40	167.37	3.91	(78.04)
2883	中海油田	6.74	-	0.81	(44.34)	38	一拖股份	4.05	15.95	0.74	(59.15)
568	山東墨龍*	1.29	-	0.50	(75.70)	1157	中聯重科*	3.68	-	0.67	(23.49)
1088	中國神華	18.58	9.86	0.99	(19.01)	564	鄭煤機	4.36	60.96	0.63	-
1898	中煤能源	3.47	#N/A N/A	0.46	(41.93)	1057	浙江世寶*	7.29	31.49	1.36	(73.77)
1171	兗州煤業	5.87	7.15	0.65	(49.89)	1072	東方電氣	6.45	-	0.62	(38.39)
902	華能國際	5.78	9.05	0.90	(35.19)	2727	上海電氣	3.54	20.36	0.93	(56.31)
991	大唐發電	2.66	6.85	0.78	(53.64)	2208	金風科技*	11.78	9.48	1.43	(28.76)
1071	華電國際	3.50	19.84	0.72	(36.37)	42	東北電氣	2.34	-	8.90	(68.67)
1618	中國中冶	2.84	9.87	0.84	(50.11)	187	京城機電	2.32	-	1.53	(71.45)
347	鞍鋼股份*	4.99	19.78	0.71	(10.57)	300	沈機集團	停牌	-	-	-
323	馬鋼股份	2.62	14.51	0.90	(23.60)	2607	上海醫藥	21.20	15.23	1.54	(23.36)
1053	重慶鋼鐵	1.13	-	-	-	2196	複星醫藥	30.75	21.75	2.88	(13.61)
2600	中國鋁業	3.58	135.46	1.24	(25.22)	1513	麗珠醫藥*	49.50	22.09	2.83	(27.68)
358	江西銅業	11.74	41.98	0.77	(30.05)	874	白雲山	21.55	17.46	1.78	(30.56)
2899	紫金礦業	2.59	26.79	1.78	(28.71)	719	新華製藥*	6.20	16.69	1.23	(60.22)
3993	洛陽鉬業	2.42	36.19	1.93	(48.85)	168	青島啤酒	33.70	36.92	2.38	(6.54)
914	海螺水泥	25.80	14.12	1.58	11.04	553	南京熊貓	4.89	33.11	1.19	(62.43)
2009	金隅股份	3.85	8.08	0.82	(49.75)	763	中興通訊*	14.78	-	1.98	(25.12)
2202	萬科*	19.68	9.21	1.68	(10.09)	921	海信科龍*	11.36	12.58	2.81	(27.79)
588	北京北辰	3.00	11.06	0.52	(55.15)	1812	晨鳴紙業*	8.83	6.79	0.96	(30.28)
1065	創業環保	5.69	15.41	1.52	(79.30)	811	新華文軒	6.88	10.97	0.90	(63.00)

注\*：其A股在深圳證券交易所上市。沒有"\*"符號H股，其A股在上海證券交易所上市

來源：彭博、農銀國際證券

**農銀國際業務發展部聯繫人**

戴昕

[angeladai@abci.com.hk](mailto:angeladai@abci.com.hk)

電話: (852) 2147 8810

**農銀國際機構銷售部聯繫人**

關寶娟

[joycekwan@abci.com.hk](mailto:joycekwan@abci.com.hk)

電話: (852) 2147 8838 / 2147 8855

林允文

[vivianlin@abci.com.hk](mailto:vivianlin@abci.com.hk)

電話: (852) 2147 8842

**農銀國際研究部聯繫人**

陳宋恩

[philipchan@abci.com.hk](mailto:philipchan@abci.com.hk)

電話: (852) 2147 8805

周秀成

[stevechow@abci.com.hk](mailto:stevechow@abci.com.hk)

電話: (852) 2147 8809

要下載最新的研究報告，請前往 <http://sec.abci.com.hk/eng/research/research.asp>

要下載過去的研究報告，請前往 [http://www.abci.com.hk/en-us/research\\_report.php](http://www.abci.com.hk/en-us/research_report.php)

陳宋恩及周秀成作為本研究報告全部或部分撰寫人，謹此證明有關就研究報告中提及的所有公司及/或該公司所發行的證券所做出的觀點，均屬分析員之個人意見。分析員亦在此證明，就研究報告內所做出的推薦或個人觀點，分析員并無直接或間接地收取任何補償。此外，分析員及分析員之關聯人士並沒有持有（除以下披露權益）研究報告內所推介股份的任何權益，並且沒有擔任研究報告內曾提及的上市法團的高級工作人員。

**權益披露**

農銀國際證券有限公司及/或與其聯屬公司，曾在過去12個月內，與本報告提及的公司有投資銀行業務關係。

陳宋恩持有中國農業銀行H股股份。

**免責聲明**

該報告只為客戶使用，并只在適用法律允許的情況下分發。本研究報告並不牽涉具體使用者的投資目標，財務狀況和特殊要求。該等資訊不得被視為購買或出售所述證券的要約或要約邀請。我等並不保證該等資訊的全部或部分可靠，準確，完整。該報告不應代替投資人自己的投資判斷。文中分析建立于大量的假設基礎上，我等并不承諾通知閣下該報告中的任何資訊或觀點的變動，以及由于使用不同的假設和標準，造成的與其它分析機構的意見相反或不一致。分析員（們）負責報告的準備，為市場訊息采集、整合或詮釋，或會與交易、銷售和其它機構人員接觸。農銀國際證券有限公司不負責文中資訊的更新。農銀國際證券有限公司對某一或某些公司內部部門的資訊進行控制，阻止內部流動或者進入其它部門及附屬機構。負責此研究報告的分析員的薪酬完全由研究部或高層管理者（不包括投資銀行）決定。分析員薪酬不取決于投行的收入，但或會與農銀國際證券有限公司的整體收入（包括投行和銷售部）有關。報告中所述證券未必適合在其它司法管轄區銷售或某些投資人。文中所述的投資價格和價值、收益可能會有波動，歷史表現不是未來表現的必然指示。外幣匯率可能對所述證券的價格、價值或收益產生負面影響。如需投資建議、交易執行或其它諮詢，請您聯繫當地銷售代表。農銀國際證券有限公司或任何其附屬機構、總監、員工和代理，都不為閣下因依賴該等資訊所遭受的任何損失而承擔責任。進一步的資訊可應要求而提供。

版權所有2017年農銀國際證券有限公司

該材料的任何部分未經農銀國際證券有限公司的書面許可不得複印、影印、複製或以任何其他形式分發

辦公地址: 香港中環，紅棉路8號，東昌大廈13樓，農銀國際證券有限公司

電話: (852) 2868 2183