

各股市走势图 1
 股市短评 1
 主要经济数据公布 1
 主要新闻总结 1
 国际经济要闻 2
 大中华经济要闻 2
 企业要闻 2
 中港两地上市的 H 股股份 3
 免责声明 4

指数	收市	日比(%)	5日(%)
恒生	22,761.71	0.21	(3.22)
H股	8,053.04	0.36	(2.63)
红筹	4,215.03	0.14	(2.40)
HSC大型股	2,105.93	0.55	(2.93)
HSC中型股	4,841.02	0.86	(1.72)
AH股溢价	142.60	0.17	2.24
沪深300	4,619.69	0.83	1.00
富时中国A50	14,928.45	1.32	0.63
上证180	9,715.80	1.11	0.81
上证380	6,385.56	0.21	2.18
台北加权	17,898.25	1.39	(1.77)
日经225	26,526.82	0.19	(1.43)
道琼斯	33,294.95	(1.76)	(0.90)
标普500	4,306.26	(1.55)	0.03
纳斯达克	13,532.46	(1.59)	1.13
德国DAX 30	13,904.85	(3.85)	(5.36)
富时100	7,330.20	(1.72)	(2.19)
法国CAC 40	6,396.49	(3.94)	(5.76)

商品期货/指数	市价	日比(%)	5日(%)
纽约期油(美元/桶)	106.30	2.79	15.42
纽约期金(美元/t oz)	1,945.20	0.07	1.89
标普高盛商品指数	710.80	5.61	8.32
CRB大宗商品期货价格指数	280.86	4.38	5.14
罗杰斯国际商品指数	3,916.18	4.51	6.42

外汇	汇率	5日(%)	1个月(%)
港元兑人民币	0.8083	(0.07)	(1.08)
美元兑人民币	6.3178	0.09	(0.63)
美元兑港元	7.8158	0.14	0.26
美元兑日元	114.87	(0.12)	0.36
欧元兑美元	1.1128	(1.58)	(1.57)
英镑兑美元	1.3328	(1.59)	(1.83)
澳元兑美元	0.7255	0.29	1.65

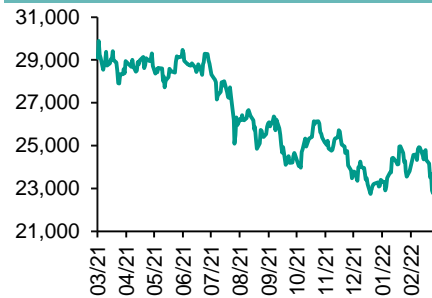
政府债券	收益率(%)	5日(bps)	1个月(bps)
中国(10年期)	2.8210	(1.80)	11.00
香港(10年期)	1.78000	5.70	6.30
美国(10年期)	1.72750	(21.15)	(6.00)

来源: 彭博

每天导读

各股市走势图

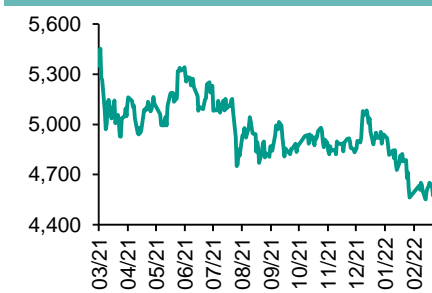
恒指走势图



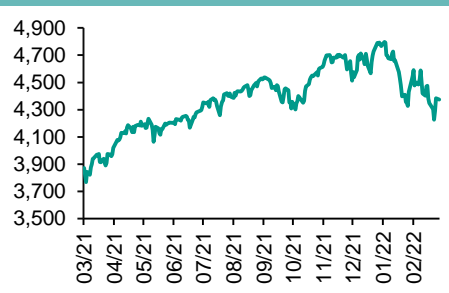
国指走势图



沪深300走势图



标普500走势图



来源: 彭博

股市短评

昨天美股三大指数均下跌, 其中道琼斯指数跌幅较大。俄罗斯继续对乌克兰的军事行动, 避险情绪再度升温, 引发美股下跌; 国际能源署宣布将投放6000万桶石油库存, 但原油市场认为作用有限。标普500指数11个行业指数表现不一, 其中仅能源指数上升, 金融指数领跌。昨天欧洲三大股指均下跌, 其中法国CAC 40指数领跌。据悉欧盟同意将包括外贸银行在内的7家俄罗斯银行逐出SWIFT, 但最大的联邦储蓄银行和俄罗斯天然气工业银行不在名单之列。昨天恒指及国指均上升, 国指升幅较大。恒指各板块行业指数表现不一, 其中消费品制造及服务行业指数领涨, 原材料行业指数领跌。昨天上证综指及深成指均上升, 上证指数升幅较大。沪深300指数各行业指数表现不一, 其中主要消费指数领涨, 原材料指数领跌。昨天沪股通北向净买入28.07亿人民币, 南向净买入22.15亿港元; 深股通北向净买入4.70亿人民币, 南向净卖出3.36亿港元。今天将公布美国2月ADP就业人数、欧元区2月消费价格同比初值、德国2月失业率及英国2月全国房价环比。

主要经济资料公布

国家	经济指标	时间	市场预期	实际值	前值
中国	制造业采购经理指数	2月	49.8	50.2	50.1
中国	财新中国PMI制造业	2月	49.1	50.4	49.1
中国	非制造业采购经理指数	2月	50.7	51.6	51.1
美国	ISM制造业指数	2月	58.0	58.6	57.6
美国	Markit美国制造业采购经理指数	2月	57.5	57.3	57.5
欧元区	Markit欧元区制造业采购经理指数	2月	58.4	58.2	58.4
日本	Jibun银行日本制造业PMI	2月	na	52.7	52.9

来源: 彭博 (*均为修正值)

主要新闻总结

- IIF指俄罗斯债务违约可能性非常大
- 据报拜登国情咨文重点提出4项计划纾缓美家庭开支压力
- 欧央行管委指欧元区面临滞涨风险
- 岸田文雄: 日本将制裁白俄罗斯限制与俄罗斯央行相关交易
- 商务部: 今年稳消费压力不小
- 商务部: 积极推进中国东盟自贸区3.0版等协定升级
- 发改委: 铁矿石价格有炒作成分, 将采取有力措施加强调控监管
- 农业农村部: 稳定生猪基础产能, 防止生产大起大落

国际经济要闻

IIF指俄罗斯债务违约可能性非常大

IIF估计，俄罗斯央行的外汇储备中，半数为被冻结的资产，严重削弱支持俄罗斯经济的能力。协会副首席经济师Elina Ribakova指，若情况持续下去，危机会升级，可能出现违约及重组。她指俄罗斯债务违约可能性非常大，但外国持有俄罗斯债务规模仅600亿美元，将限制有关影响。(路透)

据报拜登国情咨文重点提出4项计划纾缓美家庭开支压力

美国总统拜登将发表国情咨文。消息指拜登将把视线集中提出四项计划以挽救美国经济。消息强调重点在于内容及减低美国家庭成本。有关内容包括增加教育津贴、增加联邦最低时薪至15美元及建立全国家庭医疗假期。(彭博)

欧央行管委指欧元区面临滞涨风险

欧央行管委兼葡萄牙央行行长Mario Centeno表示，受乌克兰战事影响，欧元区或出现多个十分位通胀的上升，以及经济增长出现负面效应，欧元区将面临滞涨风险，又支持货币政策正常化，纵使承认俄乌冲突对经济的影响尚未明确。(彭博)

岸田文雄：日本将制裁白俄罗斯兼限制与俄罗斯央行相关交易

日本首相岸田文雄表示，将对白俄罗斯总统卢卡申科在内的个人及实体实施制裁及出口管制，同时还宣布限制与俄罗斯央行的交易。日本会参与将部分俄罗斯银行剔除SWIFT的制裁，岸田文雄表示，预计这将对日本企业及民众生活造成影响。(彭博)

大中华经济要闻

商务部：今年稳消费压力不小

国家商务部部长王文涛表示，去年第四季以来消费下行的压力在增大，认为消费的下行压力还是很大，今年的稳消费压力不小，国务院首要的就是把纾困帮扶的政策落实到位，另外办好消费促进活动。(彭博)

商务部：积极推进中国东盟自贸区3.0版等协定升级

商务部部长王文涛表示，将推进实施自贸区提升战略，推进与海合会、厄瓜多尔、以色列、挪威及中日韩等自贸协定谈判，积极推进中国东盟自贸区3.0版等自贸协定升级。(彭博)

发改委：铁矿石价格有炒作成分,将采取有力措施加强调控监管

近期铁矿石市场价格大幅上涨。有关方面分析认为，当前铁矿石市场供需总体稳定，国内库存处于多年高位，近期价格过快上涨，存在炒作成分。国家发改委价格司表示将加强监管。(彭博)

农业农村部：稳定生猪基础产能,防止生产大起大落

农业农村部提出，围绕能繁母猪存栏量和规模养殖场保有量等核心指标，分级落实产能调控责任，稳定环保、贷款、保险等长效性支持政策，确保能繁母猪存栏量稳定在4,100万头左右。(彭博)

企业要闻

贝莱德上调已发展市场股票持仓,指央行加息压通胀风险减

贝莱德上调已发展市场股票持仓，同时减少信贷工具投资，认为乌克兰战事情况变得明朗，央行急速加息压抑通胀的风险亦减低。贝莱德指出，目前面对俄罗斯及西方旷日持久的对峙，亦认为央行煞车控制通胀的风险减少，投资者对加息预期已变得过多，为投资股票创造机会。(彭博)

据报FTC为亚马逊收购MGM Studios反垄断诉讼做准备

美国联邦贸易委员会(FTC)正准备透过聘请专家证人在内等行动，来应对亚马逊以85亿美元收购电影公司美高梅(MGM Studios)的潜在反垄断诉讼。(彭博)

蚬壳宣布退出所有俄罗斯业务

蚬壳石油宣布退出所有俄罗斯业务，包括库页岛二号液化天然气厂的27.5%权益，该项目由俄罗斯天然气工业股份公司Gazprom营运，后者持项目一半权益。(彭博)

花旗对俄罗斯风险敞口98亿美元

花旗对俄罗斯风险敞口为98亿美元，较早前通报的金额更高。据监管文件，花旗集团将俄罗斯列为其前25个最多接触的国家中的第21个。(彭博)

中港两地上市的股份

港股代码	股份名称	港股 收盘价 (港元)	动态市盈率	市净率	港股/A股 价比(%)	港股代码	股份名称	港股 收盘价 (港元)	动态市盈率	市净率	港股/A股 价比(%)
939	建设银行	5.86	4.05	0.49	(22.42)	753	中国国航	6.06	-	1.00	(51.21)
1398	工商银行	4.67	4.15	0.48	(19.41)	670	东方航空	3.03	-	0.89	(55.67)
1288	农业银行	2.95	3.69	0.42	(20.59)	1055	南方航空	4.95	-	0.92	(43.46)
3988	中国银行	3.02	3.42	0.39	(21.83)	1919	中远海控	15.96	2.80	1.84	(27.63)
1658	邮储银行	6.50	6.99	0.78	(7.42)	598	中国外运	2.47	3.96	0.45	(53.50)
3328	交通银行	5.32	3.38	0.41	(11.60)	2866	中远海发	1.44	3.64	0.86	(64.22)
3968	招商银行	65.70	11.74	1.90	5.61	1138	中远海能	3.60	-	0.41	(52.42)
998	中信银行	3.68	2.70	0.29	(35.81)	2880	大连港	0.74	13.70	0.38	(66.24)
6818	光大银行	2.93	3.20	0.32	(29.58)	6198	青岛港	4.22	5.55	0.64	(40.73)
2016	浙商银行	3.16	4.61	0.44	(26.03)	3369	秦港股份	1.29	5.76	0.37	(63.70)
1988	民生银行	3.06	3.34	0.19	(36.80)	317	广船国际	7.15	23.31	0.53	(71.64)
6196	郑州银行*	1.72	4.20	0.28	(55.05)	2039	中集集团*	12.76	4.47	0.78	(31.39)
3866	青岛银行*	3.95	6.43	0.61	(22.57)	1800	中国交建	4.64	2.91	0.27	(62.15)
1963	重庆银行	4.67	2.97	0.31	(57.24)	390	中国中铁	4.63	3.44	0.41	(40.17)
3618	渝农商行	2.89	3.36	0.25	(40.61)	1186	中国铁建	5.32	2.40	0.29	(46.83)
2628	中国人寿	13.06	5.77	0.63	(63.99)	1766	中国中车	3.52	7.35	0.56	(51.32)
2318	中国平安	60.70	6.84	1.13	(4.61)	3898	时代电气	40.05	17.48	1.41	(51.95)
2601	中国太保	22.00	6.18	0.78	(33.43)	3969	中国通号	2.80	6.61	0.60	(53.28)
1336	新华保险	22.65	3.43	0.54	(52.35)	525	广深铁路	1.38	130.79	0.28	(52.78)
1339	人保集团	2.52	4.05	0.42	(56.51)	177	宁沪高速	8.45	7.89	1.15	(23.07)
6030	中信证券	19.04	10.22	1.05	(34.20)	548	深圳高速	7.98	4.27	0.70	(36.07)
3908	中金公司	19.20	7.74	1.03	(63.74)	995	皖通高速	7.47	6.56	0.83	(21.35)
6837	海通证券	6.75	5.14	0.45	(51.59)	107	成渝高速	2.14	3.93	0.33	(64.37)
2611	国泰君安	11.56	6.23	0.65	(44.26)	2238	广汽集团	7.84	10.40	0.74	(51.67)
6806	申万宏源*	1.88	4.36	0.41	(67.14)	1211	比亚迪*	240.40	171.60	6.74	(22.89)
1776	广发证券*	12.04	7.30	0.74	(48.82)	2333	长城汽车	16.42	15.72	2.08	(63.97)
6886	华泰证券	12.80	7.65	0.71	(35.39)	1839	中集车辆*	5.65	6.80	0.24	(58.25)
6099	招商证券	9.84	6.61	0.75	(50.18)	2338	潍柴动力	13.58	8.92	1.36	(28.74)
3958	东方证券	5.79	8.64	0.54	(62.08)	3606	福耀玻璃	38.95	23.26	3.29	(29.15)
6178	光大证券	5.86	9.59	0.41	(64.92)	1108	洛阳玻璃	13.82	10.85	1.85	(55.80)
6881	银河证券	4.50	4.08	0.45	(64.41)	6865	福莱特	33.00	21.86	5.02	(45.48)
6066	中信建投	8.32	5.90	0.84	(74.13)	38	一拖股份	3.77	7.43	0.61	(76.86)
1375	中州证券	1.44	10.14	0.39	(75.82)	1157	中联重科*	5.27	4.14	0.67	(39.97)
1456	国联证券	4.48	13.11	0.81	(75.73)	564	郑煤机	8.40	9.00	0.85	(46.79)
857	中石油	4.13	7.26	0.49	(41.79)	1057	浙江世宝*	2.12	30.35	0.98	(75.22)
386	中石化	3.86	5.38	0.49	(27.84)	1072	东方电气	9.92	10.41	0.78	(50.88)
338	上石化	1.75	4.26	0.52	(64.93)	2727	上海电气	2.22	-	0.44	(60.07)
1033	石化油服	0.72	-	1.49	(74.04)	2208	金风科技*	13.46	13.43	1.35	(28.53)
2883	中海油田	8.72	16.79	0.86	(58.16)	42	东北电气	0.53	-	-	(70.88)
568	山东墨龙*	4.60	17.17	1.77	(31.46)	187	京城机电	3.87	8.23	2.19	(81.29)
1088	中国神华	21.80	7.85	0.95	(32.42)	2607	上海医药	14.08	5.74	0.68	(38.90)
1898	中煤能源	4.99	3.95	0.48	(43.24)	2196	复星医药	31.45	14.68	1.72	(40.06)
1171	兖州煤业	20.35	6.18	1.45	(49.88)	1513	丽珠医药*	29.10	12.56	1.76	(37.94)
3996	中国能源建设	1.29	5.26	0.52	(61.70)	874	白云山	21.10	7.76	0.97	(42.67)
1816	中广核*	2.20	8.89	0.90	(39.77)	719	新华制药*	4.42	6.14	0.66	(63.20)
902	华能国际	4.57	-	0.84	(57.58)	1349	复旦张江	3.90	16.58	1.62	(74.58)
991	大唐发电	1.50	-	0.58	(57.20)	1858	春立医疗	10.92	9.47	2.47	(62.04)
1071	华电国际	2.91	5.65	0.49	(44.31)	6160	百济神州	128.20	-	3.51	(17.10)
916	龙源电力	16.32	17.84	1.92	(48.78)	1877	君实生物*	52.65	-	5.03	(40.59)
956	新天绿能	5.11	7.62	1.26	(72.12)	6185	康希诺	136.50	43.08	3.89	(55.69)
1618	中国中冶	2.41	4.62	0.50	(52.53)	9989	海普瑞*	7.23	7.72	0.74	(63.02)
2068	中铝国际	2.62	-	1.01	(63.14)	2359	药明康德	115.70	65.88	7.38	(11.64)
347	鞍钢股份*	3.95	3.68	0.50	(17.57)	3759	康龙化成*	99.15	54.01	7.17	(35.88)
323	马钢股份	3.20	2.85	0.59	(38.32)	3347	泰格医药	89.90	-	-	(29.86)
1053	重庆钢铁	1.31	3.01	0.41	(49.38)	6821	凯莱英*	271.00	-	-	(37.51)
2600	中国铝业	5.33	13.51	1.33	(32.32)	6127	昭衍新药	67.00	54.50	14.09	(53.26)
358	江西铜业	13.90	7.33	0.60	(48.65)	168	青岛啤酒	78.25	30.26	3.68	(37.79)
2899	紫金矿业	11.36	17.89	3.92	(17.72)	6116	拉夏贝尔	0.48	-	-	(77.03)
1787	山东黄金	14.62	-	2.08	(42.15)	1533	庄园牧场*	9.77	49.39	1.13	(34.14)
3993	洛阳钼业	4.55	18.51	2.01	(37.93)	553	南京熊猫	4.30	55.54	0.91	(65.69)
1772	赣锋锂业	129.30	45.45	7.77	(28.48)	981	中芯国际	19.52	13.29	1.15	(69.01)
914	海螺水泥	42.00	5.48	1.04	(16.83)	1385	复旦微电	21.50	-	5.67	(59.62)
2009	金隅股份	1.25	3.80	0.22	(65.19)	941	中国移动	53.15	7.90	0.77	(28.90)
2202	万科*	18.88	4.62	0.78	(21.33)	728	中国电信	3.03	8.02	0.53	(40.75)
588	北京北辰	1.19	11.56	0.22	(62.16)	763	中兴通讯*	19.04	10.98	1.51	(47.65)
1528	美凯龙	3.78	5.17	0.23	(64.30)	6869	长飞光纤	12.22	10.65	0.78	(69.43)
1065	创业环保	3.56	6.69	0.61	(59.28)	921	海信家电*	8.98	6.57	0.96	(47.79)
895	东江环保*	3.67	10.88	0.57	(61.10)	6690	海尔智家	28.35	15.67	2.77	(10.95)
1635	大众公用	1.71	8.50	0.48	(63.66)	1812	晨鸣纸业*	3.75	3.75	0.44	(56.49)
						811	新华文轩	5.90	4.84	0.56	(47.87)

注*: 其A股在深圳证券交易所上市。没有"*"符号港股, 其A股在上海证券交易所上市

来源: 彭博、农银国际证券

农银国际业务发展部连络人**戴昕**angeladai@abci.com.hk

电话：(852) 2147 8810

农银国际机构销售部连络人**林青**sallylin@abci.com.hk

电话：(852) 2147 8835

伍华安johnng@abci.com.hk

电话：(852) 2147 8806

农银国际研究部连络人**陈宋恩**philipchan@abci.com.hk

电话：(852) 2147 8805

周秀成stevechow@abci.com.hk

电话：(852) 2147 8809

要下载最新的研究报告，请前往 <http://sec.abci.com.hk/eng/research/research.asp>要下载过去的研究报告，请前往 http://www.abci.com.hk/en-us/research_report.php

陈宋恩及周秀成作为本研究报告全部或部分撰写人，谨此证明有关就研究报告中提及的所有公司及/或该公司所发行的证券所做出的观点，均属分析员之个人意见。分析员亦在此证明，就研究报告内所做出的推荐或个人观点，分析员并无直接或间接地收取任何补偿。此外，分析员及分析员之关联人士并没有持有（除以下披露权益）研究报告内所推介股份的任何权益，并且没有担任研究报告内曾提及的上市法团的高级工作人员。

权益披露

农银国际证券有限公司及/或与其附属公司，曾在过去12个月内，与建设银行，交通银行，光大银行，中金公司，中国平安，

中信建投，中海油田，浙商银行，农业银行，华泰证券，国泰君安，工商银行，中信银行，申万宏源，中集集团，中国铁建，广发证券，招商证券，中国银行有投资银行业务关系。

陈宋恩持有中国农业银行H股股份。

免责声明

该报告只为客户使用，并只在适用法律允许的情况下分发。本研究报告并不牵涉具体使用者的投资目标，财务状况和特殊要求。该等资讯不得被视为购买或出售所述证券的要约或要约邀请。我等并不保证该等资讯的全部或部分可靠，准确，完整。该报告不应代替投资人自己的投资判断。文中分析建立于大量的假设基础上，我等并不承诺通知阁下该报告中的任何资讯或观点的变动，以及由于使用不同的假设和标准，造成的与其它分析机构的意见相反或不一致。分析员（们）负责报告的准备，为市场讯息采集、整合或诠释，或会与交易、销售和其它机构人员接触。农银国际证券有限公司不负责文中资讯的更新。农银国际证券有限公司对某一或某些公司内部部门的资讯进行控制，阻止内部流动或者进入其它部门及附属机构。负责此研究报告的分析员的薪酬完全由研究部或高层管理者（不包括投资银行）决定。分析员薪酬不取决于投行的收入，但或会与农银国际证券有限公司的整体收入（包括投行和销售部）有关。报告中所述证券未必适合在其它司法管辖区销售或某些投资人。文中所述的投资价格和价值、收益可能会有波动，历史表现不是未来表现的必然指示。外币汇率可能对所述证券的价格、价值或收益产生负面影响。如需投资建议、交易执行或其它咨询，请您联系当地销售代表。农银国际证券有限公司或任何其附属机构、总监、员工和代理，都不为阁下因依赖该等资讯所遭受的任何损失而承担责任。进一步的资讯可应要求而提供。

版权所有2022年农银国际证券有限公司

该材料的任何部分未经农银国际证券有限公司的书面许可不得复印、影印、复制或以任何其他形式分发

办公地址：香港中环，红棉路8号，东昌大厦13楼，农银国际证券有限公司

电话：(852) 2868 2183