

各股市走勢圖.....	1
股市短評.....	1
主要經濟數據公佈.....	1
主要新聞總結.....	1
國際經濟要聞.....	2
大中華經濟要聞.....	2
企業要聞.....	2
中港兩地上市的H股股份.....	3
免責聲明.....	4

指數	收市	日比(%)	5日(%)
恒生	28,907.60	(0.30)	1.10
H股	11,576.13	(0.60)	(0.52)
紅籌	4,442.74	0.03	0.62
HSC大型股	2,427.03	(0.26)	1.23
HSC中型股	5,412.20	(0.32)	(0.27)
AH股溢價	128.91	0.30	0.34
滬深300	4,048.01	(0.15)	1.29
富時中國A50	12,911.47	(0.23)	1.01
上證180	8,665.46	(0.04)	1.05
上證380	5,772.48	0.09	0.64
臺北加權	10,818.99	(0.20)	0.12
日經225	22,840.06	1.73	4.21
道瓊斯	23,563.36	0.03	0.55
標普500	2,594.38	0.14	0.58
納斯達克	6,789.12	0.32	1.08
德國DAX 30	13,382.42	0.02	(0.62)
富時100	7,529.72	0.22	0.56
法國CAC 40	5,471.43	(0.17)	(0.78)

商品期貨/指數	市價	日比(%)	5日(%)
紐約期油(美元/桶)	56.86	0.09	4.25
紐約期金(美元/t oz)	1,282.50	(0.09)	0.34
標普高盛商品指數	427.39	(0.04)	2.95
CRB大宗商品期貨價格指數	191.89	0.02	2.10
羅傑斯國際商品指數	2,376.48	0.02	2.13

外匯	匯率	5日(%)	1個月(%)
港元兌人民幣	0.8510	0.48	0.42
美元兌人民幣	6.6354	0.43	0.30
美元兌港元	7.7972	(0.05)	(0.12)
美元兌日元	113.96	(0.11)	1.12
歐元兌美元	1.1593	(0.56)	(1.25)
英鎊兌美元	1.3113	0.41	(0.22)
澳元兌美元	0.7678	(0.45)	(0.97)

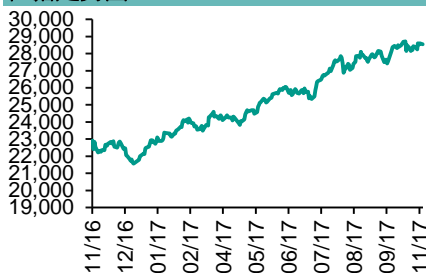
政府債券	收益率(%)	5日(bps)	1個月(bps)
中國(10年期)	3.8990	3.00	27.60
香港(10年期)	1.67300	(11.10)	(3.00)
美國(10年期)	2.32390	(2.11)	(3.50)

來源：彭博

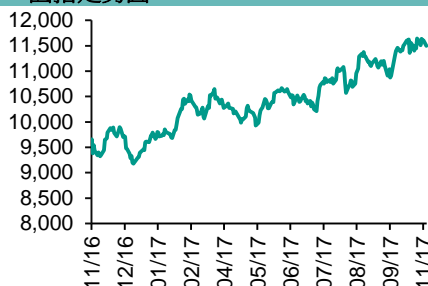
每天導讀

各股市走勢圖

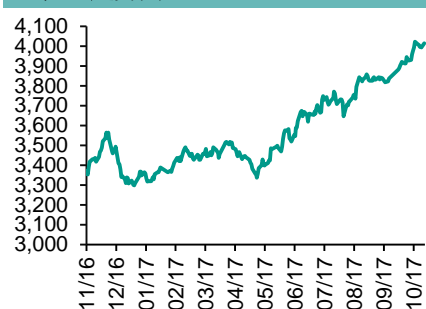
恒指走勢圖



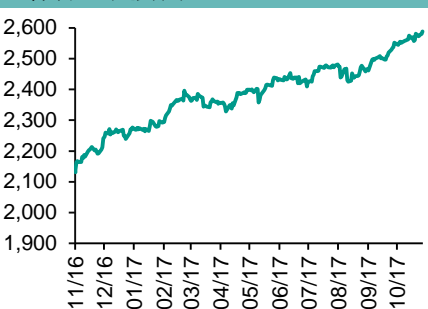
國指走勢圖



滬深300走勢圖



標普500走勢圖



來源：彭博

股市短評

昨天美國三大指數均上升，科技股升勢抵銷銀行股下挫，和市場對美國稅改疑慮的影響。標普500指數中10個行業指數表現不一，其中核心消費品指數領漲，金融指數領跌。昨天歐洲三大股市收市變動不大。昨天恒指及國指均下跌。昨天港股11個行業指數表現不一，其中工業製品業領漲，能源業領跌。昨天上證綜指上升，深成指下跌。滬深300指數中10個行業指數表現不一，其中電信業務指數領漲，醫藥衛生指數領跌。昨天港股通(滬)全天使用額度為29.45億元，使用比例為28.05%；滬股通全天使用額度為10.80億元，使用比例為8.31%。港股通(深)全天使用額度為12.78億元，使用比例為12.17%；深股通全天使用額度為9.15億元，使用比例為7.04%。昨天滬深兩市兩融餘額漲至10175億元，滬深兩市總交易量漲至5595億元。今天將公布中國10月份CPI/PPI，美國上周首次領失業救濟人數及美國持續領取失業救濟人數。

主要經濟數據公佈

國家	經濟指標	時間	市場預期	實際值	前值
日本	領先指數 CI	9月	106.6	106.6	107.2
日本	同步指數	9月	115.9	115.8	117.7
法國	貿易餘額	9月	-4680m	-4669m	-4514m
法國	經常項目餘額	9月	NA	-3.1b	-1.5b
美國	MBA抵押貸款申請指數	11月	NA	0.0%	-2.6%

來源：彭博 (*均為修正值)

主要新聞總結

- 2500億美元--據悉特朗普團隊將在訪華期間公布巨額美中商業交易
- 央廣：李克強要求保持宏觀政策穩定性和連續性
- 英國央行McCafferty稱有些銀行可能在退歐協議敲定前就會離職
- 中國商務部：2018年原油非國營貿易進口允許量14242萬噸
- 穆迪：2018年全球主權信用評級展望穩定
- 中國出口保持升勢，海外需求依然堅韌
- 泰國央行維持1.5%的基準利率不變 符合調查預期
- 中國10月份汽車銷量增長2.7%，適合本地市場的新車型發力

國際經濟要聞

2500億美元--據悉特朗普團隊將在訪華期間公布巨額美中商業交易

一位美國政府官員透露，白宮預計本周將在中國宣布超過2500億美元的商業交易，而這也正是總統唐納德·特朗普出訪時所青睞的典型為國創就業外交模式。兩位參會人員說，美國商務部長威爾伯·羅斯周三在中國與企業高管會面時透露了這一數字，但他幾乎沒有提供任何細節。(彭博)

英國央行McCafferty稱有些銀行可能在退歐協議敲定前就會撤離

英國央行決策委員Ian McCafferty稱，英國退歐的問題需要在明年初明朗化，防止銀行開始將就業崗位轉移出英國。McCafferty經過稱，政治和經濟的不穩定對商業、投資和經濟不利，McCafferty說很可能會有一些銀行將業務從倫敦遷出。(彭博)

穆迪：2018年全球主權信用評級展望穩定

穆迪在報告中指出，2017年穩健的經濟增長和全球的不同步擴張明年可能持續下去。穆迪的主權信用評級有74%展望穩定，10%展望正面，16%為展望負面。(彭博)

泰國央行維持1.5%的基準利率不變 符合調查預期

泰國央行在其網站表示，決定將基準隔夜債券回購利率保持在1.5%不變。貨幣政策委員會一致通過這一決定。自2015年以來，央行一直維持基準利率不變。(彭博)

大中華經濟要聞

央廣：李克強要求保持宏觀政策穩定性和連續性

中央人民廣播電臺報道，李克強總理在與經濟專家召開的會議上講話。李克強要求堅持質量第一，深化供給側結構性改革。(彭博)

中國商務部：2018年原油非國營貿易進口允許量14242萬噸

中國商務部公告2018年原油非國營貿易進口允許量總量。將依據符合條件的企業2017年1-10月原油進口允許量的實際執行情況下達2018年第一批進口允許量。(彭博)

中國出口保持升勢，海外需求依然堅韌

中國出口保持上升態勢，得益于旺盛的海外需求，而進口增多表明國內經濟持續強勁。中國海關公布，10月份以美元計出口同比增長6.9%，進口同比增長17.2%，貿易順差為2,545億元人民幣。(彭博)

中國10月份汽車銷量增長2.7%，適合本地市場的新車型發力

中國10月份乘用車銷量連續第六個月增長，10月份包括轎車、SUV和MPV在內的廣義乘用車銷量同比增長2.7%至230萬台。今年1-10月累計銷量增長1.4%至1,890萬輛。(彭博)

企業要聞

藍思科技與日本Nissha簽署觸控感應器產品產銷合作協議

藍思科技在深交所公告稱，雙方11月6日簽署基本協議，擬以合資成立的日寫藍思科技(長沙)有限公司為主體，從事受Nissha委托由Nissha定義的DITO1(雙層摻錫氧化銻)觸摸傳感器產品的生產與銷售業務。(彭博)

新華社：中遠海運將在埃及建13萬平方米國際保稅物流園區

新華社報道稱，中遠海運和中非泰達投資與埃及蘇伊士運河經濟區管理總局簽署投資合作備忘錄。中遠海運將在中埃·泰達蘇伊士經貿合作區建設占地13萬平方米的國際保稅物流園區。(彭博)

香港交易所第三季度淨利潤20.3億港元

香港交易所第三季度淨利潤20.3億港元。第三季度收入及其他收益34.5億港元。第三季度息稅折舊及攤銷前利潤25.7億港元。9個月淨利潤55.3億港元。(彭博)

蘋果據稱計劃在2018年發售的新款iPad中加入面部識別

據知情人士透露，蘋果公司正在開發一款經過重新設計的高端iPad，最早將在2018年推出，這款iPad將采用一些iPhone X上使用的關鍵技術，比如更窄的邊框和面部識別等。(彭博)

中港兩地上市的H股股份

H股代碼	股份名稱	H股 收盤價 (港元)	動態市盈率	市淨率	H股/A股 價比(%)	H股代碼	股份名稱	H股 收盤價 (港元)	動態市盈率	市淨率	H股/A股 價比(%)	
939	建設銀行	6.80	6.06	0.86	(17.51)	895	東江環保*	12.02	16.30	2.49	(34.56)	
1398	工商銀行	6.20	6.65	0.94	(12.71)	1635	大眾公用	3.60	13.91	1.25	(39.38)	
1288	農業銀行	3.64	5.39	0.76	(16.57)	753	中國國航	7.17	11.61	1.09	(37.66)	
3988	中國銀行	3.83	5.50	0.69	(17.55)	670	東方航空	3.89	8.54	0.89	(51.14)	
3328	交通銀行	5.84	5.33	0.62	(20.16)	1055	南方航空	5.79	10.34	1.07	(45.78)	
3968	招商銀行	30.25	9.43	1.48	(5.05)	1919	中國遠洋	3.95	-	1.68	(50.39)	
998	中信銀行	5.02	5.01	0.58	(31.04)	2866	中海集運	1.71	7.83	1.20	(61.43)	
6818	光大銀行	3.64	4.89	0.53	(23.57)	1138	中海發展	4.40	15.89	0.55	(39.56)	
1988	民生銀行	7.42	4.71	0.64	(24.89)	2880	大連港	1.45	28.83	0.89	(57.92)	
2628	中國人壽	26.90	30.96	2.10	(29.38)	3369	秦港股份	2.62	13.48	0.93	(72.70)	
2318	中國平安	70.85	14.73	2.46	(6.75)	317	廣船國際	13.06	-	1.55	-	
2601	中國太保	38.05	23.57	2.23	(23.67)	2039	中集集團*	15.82	21.89	1.40	(33.01)	
1336	新華保險	49.20	26.89	2.11	(31.86)	1800	中國交建	9.25	7.14	0.76	(47.60)	
6030	中信證券	17.48	17.55	1.22	(17.92)	390	中國中鐵	6.10	8.60	0.87	(42.56)	
6837	海通證券	12.06	15.11	1.05	(29.90)	1186	中國鐵建	9.54	7.50	0.81	(33.62)	
2611	國泰君安	18.38	12.11	1.32	(23.50)	1766	中國中車	7.51	17.34	1.52	(42.78)	
1776	廣發證券*	16.68	13.07	1.34	(22.41)	525	廣深鐵路	4.41	27.32	0.95	(24.70)	
6886	華泰證券	16.96	16.74	1.20	(28.75)	177	寧滬高速	11.52	13.39	2.24	(1.75)	
6099	招商證券	13.00	12.30	0.97	(42.18)	548	深圳高速	8.05	11.52	1.15	(28.92)	
3958	東方證券	8.29	14.18	1.05	(55.89)	995	皖通高速	6.53	9.52	1.04	(58.53)	
6178	光大證券	10.70	14.47	0.86	(40.45)	107	成渝高速	3.12	8.69	0.60	(41.56)	
6881	銀河證券	6.68	11.05	0.92	(57.61)	2238	廣汽集團	20.15	12.90	2.24	(37.72)	
1375	中州證券	3.54	19.12	1.16	(63.47)	1211	比亞迪*	71.30	42.11	3.29	(10.01)	
857	中石油	5.51	35.61	0.72	(44.88)	2333	長城汽車	9.22	8.85	1.54	(30.92)	
386	中石化	5.84	10.88	0.84	(20.16)	2338	濰柴動力	9.76	9.95	1.02	(3.27)	
338	上石化	4.65	7.88	1.73	(39.82)	3606	福耀玻璃	30.20	21.01	3.69	(4.78)	
1033	石化油服	1.36	-	2.59	(62.57)	1108	洛陽玻璃	4.43	23.85	3.78	(82.55)	
2883	中海油田	7.69	-	0.91	(45.28)	38	一拖股份	3.72	32.32	0.65	(61.47)	
568	山東墨龍*	1.45	-	0.54	(76.29)	1157	中聯重科*	3.73	21.02	0.65	(30.44)	
1088	中國神華	18.84	7.10	1.07	(21.97)	564	鄭煤機	4.45	25.15	0.60	(46.10)	
1898	中煤能源	3.54	10.66	0.45	(48.63)	1057	浙江世寶*	3.15	39.21	1.43	(71.35)	
1171	兗州煤業	7.70	6.83	0.76	(48.08)	1072	東方電氣	7.86	-	0.73	(39.68)	
902	華能國際	5.44	26.56	0.86	(33.06)	2727	上海電氣	3.42	18.40	0.84	(64.10)	
991	大唐發電	2.81	8.06	0.77	(47.83)	2208	金風科技*	10.28	12.95	1.51	(39.71)	
1071	華電國際	3.34	58.25	0.66	(34.26)	42	東北電氣	1.90	-	7.73	-	
1618	中國中冶	2.55	9.09	0.73	(58.14)	187	京城機電	2.22	-	1.53	(74.18)	
347	鞍鋼股份*	6.98	10.94	0.90	(9.25)	300	沈機集團	停牌	-	-	-	
323	馬鋼股份	3.73	7.56	1.14	(24.66)	2607	上海醫藥	19.46	13.09	1.37	(32.18)	
1053	重慶鋼鐵	1.73	-	-	-	2196	復星醫藥	40.65	27.50	3.41	(19.28)	
2600	中國鋁業	5.98	69.51	2.03	-	1513	麗珠醫藥*	60.10	33.55	4.29	(29.56)	
358	江西銅業	12.42	31.33	0.78	(38.81)	874	白雲山	26.25	18.76	1.98	-	
2899	紫金礦業	2.69	25.42	1.77	(38.51)	719	新華製藥*	8.95	16.80	1.58	(54.32)	
3993	洛陽鉬業	4.93	35.34	2.43	(39.42)	168	青島啤酒	32.40	33.15	2.19	(20.07)	
914	海螺水泥	31.80	12.00	1.79	5.96	6116	拉夏貝爾	9.63	7.65	1.17	(64.02)	
2009	金隅股份	3.77	12.77	0.75	(45.48)	553	南京熊貓	5.09	36.14	1.20	(55.61)	
2202	萬科*	28.25	11.55	2.35	(13.09)	763	中興通訊*	27.05	-	3.32	(29.89)	
588	北京北辰	2.93	8.22	0.47	(56.52)	921	海信科龍*	9.48	10.08	2.26	(48.36)	
1065	創業環保	4.90	12.78	1.26	(73.20)	1812	晨鳴紙業*	13.34	9.23	1.40	(33.43)	
						811	新華文軒	6.61	#N/A	N/A	-	(61.24)

注*：其A股在深圳證券交易所上市。沒有"*"符號H股，其A股在上海證券交易所上市

來源：彭博、農銀國際證券

農銀國際業務發展部聯繫人

戴昕

angeladai@abci.com.hk

電話: (852) 2147 8810

農銀國際機構銷售部聯繫人

關寶娟

joycekwon@abci.com.hk

電話: (852) 2147 8838 / 2147 8855

林允文

vivianlin@abci.com.hk

電話: (852) 2147 8842

農銀國際研究部聯繫人

陳宋恩

philipchan@abci.com.hk

電話: (852) 2147 8805

周秀成

stevechow@abci.com.hk

電話: (852) 2147 8809

要下載最新的研究報告，請前往 <http://sec.abci.com.hk/eng/research/research.asp>
要下載過去的研究報告，請前往 http://www.abci.com.hk/en-us/research_report.php

陳宋恩及周秀成作為本研究報告全部或部分撰寫人，謹此證明有關就研究報告中提及的所有公司及/或該公司所發行的證券所做出的觀點，均屬分析員之個人意見。分析員亦在此證明，就研究報告內所做出的推薦或個人觀點，分析員并無直接或間接地收取任何補償。此外，分析員及分析員之關聯人士並沒有持有（除以下披露權益）研究報告內所推介股份的任何權益，並且沒有擔任研究報告內曾提及的上市法團的高級工作人員。

權益披露

農銀國際證券有限公司及/或與其聯屬公司，曾在過去12個月內，與本報告提及的公司有投資銀行業務關係。
陳宋恩持有中國農業銀行H股股份。

免責聲明

該報告只為客戶使用，并只在適用法律允許的情況下分發。本研究報告並不牽涉具體使用者的投資目標，財務狀況和特殊要求。該等資訊不得被視為購買或出售所述證券的要約或要約邀請。我等並不保證該等資訊的全部或部分可靠，準確，完整。該報告不應代替投資人自己的投資判斷。文中分析建立于大量的假設基礎上，我等并不承諾通知閣下該報告中的任何資訊或觀點的變動，以及由于使用不同的假設和標準，造成的與其它分析機構的意見相反或不一致。分析員（們）負責報告的準備，為市場訊息采集、整合或詮釋，或會與交易、銷售和其它機構人員接觸。農銀國際證券有限公司不負責文中資訊的更新。農銀國際證券有限公司對某一或某些公司內部部門的資訊進行控制，阻止內部流動或者進入其它部門及附屬機構。負責此研究報告的分析員的薪酬完全由研究部或高層管理者（不包括投資銀行）決定。分析員薪酬不取決于投行的收入，但或會與農銀國際證券有限公司的整體收入（包括投行和銷售部）有關。報告中所述證券未必適合在其它司法管轄區銷售或某些投資人。文中所述的投資價格和價值、收益可能會有波動，歷史表現不是未來表現的必然指示。外幣匯率可能對所述證券的價格、價值或收益產生負面影響。如需投資建議、交易執行或其它諮詢，請您聯繫當地銷售代表。農銀國際證券有限公司或任何其附屬機構、總監、員工和代理，都不為閣下因依賴該等資訊所遭受的任何損失而承擔責任。進一步的資訊可應要求而提供。

版權所有2017年農銀國際證券有限公司

該材料的任何部分未經農銀國際證券有限公司的書面許可不得複印、影印、複製或以任何其他形式分發

辦公地址: 香港中環，紅棉路8號，東昌大廈13樓，農銀國際證券有限公司

電話: (852) 2868 2183