

各股市走势图 1
股市短评 1
主要经济数据公布 1
主要新闻总结 1
国际经济要闻 2
大中华经济要闻 2
企业要闻 2
中港两地上市的 H 股股份 3
免责声明 4

指数	收市	日比(%)	5日(%)
恒生	30,129.87	1.07	(0.09)
H股	11,821.18	1.63	0.05
红筹	4,696.51	0.36	(1.48)
HSC大型股	2,488.79	0.97	0.15
HSC中型股	4,998.52	0.08	(1.36)
AH股溢价	127.12	1.40	2.06
沪深300	4,085.79	2.77	0.25
富时中国A50	14,026.56	3.35	1.94
上证180	9,037.24	2.88	0.86
上证380	5,268.60	1.78	(1.52)
台北加权	10,927.85	0.48	0.70
日经225	22,169.11	1.37	1.68
道琼斯	26,452.66	0.26	1.16
标普500	2,907.06	0.05	1.00
纳斯达克	8,000.23	0.30	1.15
德国DAX 30	12,101.32	0.67	2.12
富时100	7,469.92	0.44	0.60
法国CAC 40	5,528.67	0.36	1.70

商品期货/指数	市价	日比(%)	5日(%)
纽约期油(美元/桶)	64.34	0.45	(0.42)
纽约期金(美元/t oz)	1,272.60	(1.10)	(2.37)
标普高盛商品指数	450.97	0.20	0.29
CRB大宗商品期货价格指数	187.28	0.00	(1.25)
罗杰斯国际商品指数	2,437.95	(0.19)	(0.47)

外汇	汇率	5日(%)	1个月(%)
港元兑人民币	0.8558	(0.20)	(0.05)
美元兑人民币	6.7130	(0.09)	(0.12)
美元兑港元	7.8437	0.09	(0.08)
美元兑日元	112.16	1.03	0.65
欧元兑美元	1.1284	0.09	(0.47)
英镑兑美元	1.3041	(0.38)	(1.61)
澳元兑美元	0.7164	(0.10)	0.84

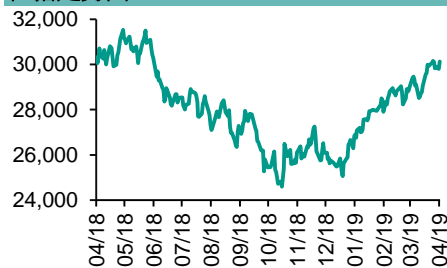
政府债券	收益率(%)	5日(bps)	1个月(bps)
中国(10年期)	3.3960	9.40	24.60
香港(10年期)	1.72100	7.10	(8.10)
美国(10年期)	2.58680	12.19	(0.03)

来源：彭博

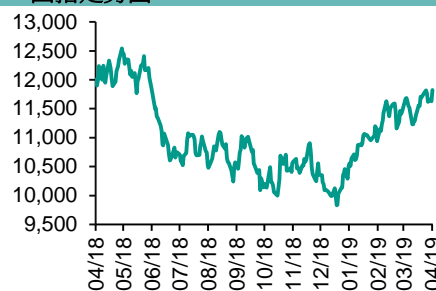
每天导读

各股市走势图

恒指走势图



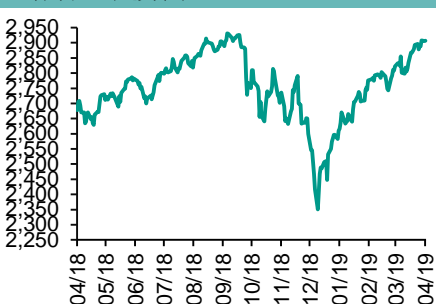
国指走势图



沪深300走势图



标普500走势图



来源：彭博

股市短评

昨天美国三大股指均上升，受企业季度业绩较预期强劲带动，美股高开持续上扬。昨天欧洲三大股市均上升，其中德国DAX指数领涨。美欧贸易冲突及英国脱欧相关的忧虑情绪有所缓解，有消息指欧盟暂时计划从周四开始正式谈判，期望能够缓解与美国之间的紧张关系。不过，鉴于欧美双方此前均声称将对对方产品加征高额关税，而此次法国方面亦不同意与美国进行贸易谈判，因而市场普遍预期欧美贸易谈判过程将难以平稳。昨天恒指及国指均上升，国指升幅较大。港股11个行业指数表现不一，其中信息科技业指数领涨，工业制品业指数领跌。昨天上证综指及深成指均上升，上证综指升幅较大；沪深300指数10个行业指数均上升，其中电信业务指数领涨。昨天沪股通北向净买入18.19亿人民币，南向净买入6.18亿港元。深股通北向净买入16.14亿人民币，南向净买入4.19亿港元。昨天沪深两市成交合计增至7910亿元。今天将公布中国第一季度GDP季率及英国3月核心消费者物价指数月率。

主要经济数据公布

国家	经济指标	时间	市场预期	实际值	前值
美国	工业产值(月环比)	3月	0.2%	-0.1%	0.1%
美国	制造业(SIC)产值	3月	0.1%	0.0%	-0.3%
美国	NAHB住宅市场指数	3月	63.0	63.0	62.0
欧元区	零售销售额同比	3月	N/A	4.3%	2.9%
欧元区	贸易余额	3月	N/A	6295m	7164m

来源：彭博 (*均为修正值)

主要新闻总结

- 黑田东彦：日本的扩张仍然非常可能继续
- 澳洲央行：短期减息理据欠充分
- 欧盟冀9月与美国签订贸易协议
- 美财长：美日贸易谈判将涉货币操控问题
- 国资委力推国资投资运营公司试点改革
- 中国3月70城市房价升10.6%，创22个月高
- 人行进行400亿逆回购
- 财政部：一季度全国一般公共预算支出同比增长15%

国际经济要闻

黑田东彦：日本的扩张仍然非常可能继续

日本央行行长黑田东彦表示，由于全球经济预计将从今年下半年开始回升，日本经济很可能会继续温和扩张，日本央行继续坚持强有力的货币宽松政策至关重要。(彭博)

澳洲央行：短期减息理据欠充分

澳洲央行认为，倘若通胀持续偏低且失业率上升，减息将是适当的行动，但短期内并没有减息的充分理由，鉴于家庭负债高企和房地产价格下滑，进一步减息对经济产生的成效果可能比过去有所减弱。(彭博)

欧盟冀9月与美国签订贸易协议

欧盟成员国通过与美国展开正式贸易谈判，欧盟据报目标在9月初签订贸易协议。欧盟各国部长通过与美国展开正式贸易谈判，议案在法国反对、比利时投弃权票下获通过。(彭博)

美财长：美日贸易谈判将涉货币操控问题

美国财长努钦表示，美日贸易协议将包括限制操纵汇率以取得国际贸易优势的规定，但美方没有就美日贸易谈判设定限期。努钦指美方首项要求条款是各国不能以操控汇率以取得相对优势。(彭博)

大中华经济要闻

国资委力推国资投资运营公司试点改革

国资委秘书长、新闻发言人彭华岗周二表示，推进国有资本投资、运营公司试点是国企改革的重要举措。目前，在中央企业层面，国有资本投资、运营公司试点有21家。(彭博)

中国3月70城市房价升10.6%，创22个月新高

内地楼价升势持续，70个大中城市房价按年上升10.6%，连升42个月，升幅创22个月新高；按月比更连升47个月。中国国家统计局周二公布数据测算，3月70个大中城市新建商品住宅价格指数按年升10.6%。(彭博)

人行进行400亿逆回购

在连续暂停18日后，人民银行公开市场今日将进行400亿元7天期逆回购操作。今日无逆回购到期，据此计算，公开市场单日实现400亿元净投放。(彭博)

财政部：一季度全国一般公共预算支出同比增长15%

财政部公布数据显示，中国一季度全国一般公共预算支出同比增长15%，收入同比增加6.2%，一季度税收收入同比增长5.4%。一季度全国国有土地使用权收入同比下降9.5%。(彭博)

企业要闻

俄铝拟斥16亿投资美国铝厂

俄铝计划向美国肯塔基州一个轧铝品工厂项目投资2亿美元（约15.6亿港元），该厂房为美国近40年来最大规模的新建铝加工厂，年产能合共达80万吨。(彭博)

美图宣布年中关闭手机业务

美图宣布年中关闭手机业务，并将手机品牌独家授权予小米(01810.HK)。(彭博)

汇创控股收购缪思创意推广及缪思亚洲100%股权

汇创控股公布，收购缪思创意推广及缪思亚洲100%股权，总代价为550万港元。(彭博)

北京北辰斥9.78亿人民币投得广州住宅地

北京北辰实业公布，公司通过招拍挂方式以总价9.78亿元人民币，投得广州市增城区荔城街廖村村土地。(彭博)

中港两地上市的H股股份

H股代码	股份名称	H股 收盘价 (港元)	动态市盈率	市净率	H股/A股 价比(%)	H股代码	股份名称	H股 收盘价 (港元)	动态市盈率	市净率	H股/A股 价比(%)
939	建设银行	7.18	5.99	0.81	(20.51)	1065	创业环保	3.37	7.64	0.74	(70.27)
1398	工商银行	6.03	6.28	0.82	(14.00)	895	东江环保*	9.56	17.67	1.82	(37.79)
1288	农业银行	3.67	5.30	0.69	(19.27)	1635	大众公用	3.07	17.12	1.10	(62.95)
3988	中国银行	3.81	5.55	0.63	(18.49)	753	中国国航	9.81	16.16	1.31	(23.89)
3328	交通银行	6.66	5.91	0.66	(12.32)	670	东方航空	5.89	26.67	1.26	(32.97)
3968	招商银行	41.05	11.05	1.75	(2.42)	1055	南方航空	7.33	22.36	1.18	(28.48)
998	中信银行	5.12	4.82	0.53	(34.11)	1919	中远海控	3.70	31.28	1.41	(46.88)
6818	光大银行	3.86	5.35	0.59	(23.89)	598	中国外运	3.54	7.77	0.84	(50.26)
1988	民生银行	6.08	4.79	0.54	(22.23)	2866	中远海发	1.10	8.09	0.70	(71.90)
6196	郑州银行*	3.47	5.27	0.61	(50.43)	1138	中远海能	5.09	236.08	0.63	(37.06)
3866	青岛银行*	7.10	12.08	1.29	(19.95)	2880	大连港	1.07	22.98	0.65	(63.08)
2628	中国人寿	21.85	47.69	1.66	(37.88)	6198	青岛港	5.58	7.97	1.14	(54.57)
2318	中国平安	94.75	13.46	2.66	(4.62)	3369	秦港股份	1.78	10.37	0.60	(64.33)
2601	中国太保	32.85	14.14	1.70	(25.14)	317	广船国际	8.72	-	0.96	(59.07)
1336	新华保险	45.50	15.33	1.85	(37.16)	2039	中集集团*	10.66	8.12	0.84	(40.77)
1339	人保集团	3.33	9.28	0.79	(70.68)	1800	中国交建	8.15	5.99	0.57	(50.85)
6030	中信证券	18.16	20.04	1.23	(36.57)	390	中国中铁	6.50	7.39	0.79	(26.13)
6837	海通证券	10.36	19.72	0.87	(39.69)	1186	中国铁建	9.72	6.68	0.76	(30.28)
2611	国泰君安	16.44	18.28	1.09	(31.10)	1766	中国中车	7.28	15.99	1.39	(33.37)
1776	广发证券*	11.44	17.20	0.88	(40.88)	525	广深铁路	2.95	23.30	0.62	(30.26)
6886	华泰证券	15.48	19.68	1.06	(39.90)	177	宁沪高速	10.94	10.78	1.80	(7.03)
6099	招商证券	11.80	18.67	1.03	(44.61)	548	深圳高速	9.63	10.35	1.23	(24.05)
3958	东方证券	6.32	31.14	0.73	(54.28)	995	皖通高速	5.32	6.78	0.79	(36.51)
6178	光大证券	7.94	249.24	0.66	(49.26)	107	成渝高速	2.64	8.14	0.48	(50.78)
6881	银河证券	5.56	16.67	0.73	(63.96)	2238	广汽集团	9.45	7.56	1.08	(40.49)
6882	中信建投	7.03	16.09	1.08	(75.48)	1211	比亚迪*	52.50	47.92	2.39	(20.81)
1375	中州证券	2.29	100.00	0.76	(68.29)	2333	长城汽车	6.47	9.70	0.96	(42.02)
857	中石油	5.05	14.80	0.65	(44.09)	2338	潍柴动力	13.94	11.24	2.43	(10.64)
386	中石化	6.14	10.32	0.89	(10.95)	3606	福耀玻璃	29.10	15.21	3.09	(5.85)
338	上石化	3.81	6.61	1.16	(41.78)	1108	洛阳玻璃	2.77	80.99	1.07	(84.57)
1033	石化油服	1.13	67.98	3.18	(67.00)	6865	福莱特	3.86	14.47	1.72	(75.20)
2883	中海油田	8.38	669.58	0.99	(32.09)	38	一拖股份	2.13	-	0.37	(70.60)
568	山东墨龙*	1.62	11.96	0.57	(73.59)	1157	中联重科*	4.91	16.08	0.86	(21.32)
1088	中国神华	18.02	6.95	0.92	(24.41)	564	郑煤机	3.99	7.15	0.52	(48.73)
1898	中煤能源	3.46	8.72	0.43	(44.03)	1057	浙江世宝*	1.44	133.13	0.66	(81.27)
1171	兖州煤业	8.70	4.26	0.70	(38.67)	1072	东方电气	6.89	14.99	0.64	(58.65)
902	华能国际	4.77	56.00	0.88	(38.43)	2727	上海电气	3.13	13.23	0.69	(60.44)
991	大唐发电	2.16	23.90	0.68	(47.64)	2208	金风科技*	9.43	9.43	1.20	(37.73)
1071	华电国际	3.44	20.03	0.55	(36.69)	42	东北电气	0.87	44.60	75.44	(74.76)
1618	中国中冶	2.30	6.98	0.60	(47.23)	187	京城机电	1.72	12.67	1.14	(83.59)
2068	中铝国际	2.59	9.38	0.63	(70.49)	2607	上海医药	17.60	10.99	1.10	(29.42)
347	鞍钢股份*	5.74	4.47	0.68	(14.57)	2196	复星医药	28.95	22.94	2.27	(17.03)
323	马钢股份	4.10	3.89	0.96	(12.72)	1513	丽珠医药*	28.45	16.51	1.64	(28.98)
1053	重庆钢铁	1.36	5.80	0.56	(48.73)	874	白云山	37.95	15.30	2.43	(24.42)
2600	中国铝业	3.33	68.48	0.81	(36.96)	719	新华制药*	4.69	10.04	0.93	(54.70)
358	江西铜业	11.02	13.32	0.66	(44.72)	2359	药明康德	100.30	38.53	5.65	(8.59)
2899	紫金矿业	3.45	16.61	1.68	(18.67)	168	青岛啤酒	46.30	37.64	2.98	(17.09)
1787	山东黄金	17.48	33.24	1.53	(50.47)	6116	拉夏贝尔	4.57	-	0.53	(57.95)
3993	洛阳钼业	3.49	13.83	1.58	(39.79)	1533	庄园牧场*	6.50	16.98	0.88	(60.77)
1772	赣锋锂业*	14.20	11.36	2.02	(57.67)	553	南京熊猫	3.82	21.75	0.88	(77.47)
914	海螺水泥	50.45	7.66	2.03	(0.20)	763	中兴通讯*	26.00	-	4.07	(33.68)
2009	金隅股份	3.00	8.55	0.64	(40.16)	6869	长飞光纤*	21.60	8.78	1.71	(60.92)
2202	万科*	33.25	9.29	2.02	(10.07)	921	海信科龙*	11.14	9.44	1.85	(34.16)
588	北京北辰	2.89	5.77	0.42	(34.40)	1812	晨鸣纸业*	4.40	5.35	0.62	(43.04)
1528	美凯龙	7.65	5.59	0.56	(49.45)	811	新华文轩	6.17	7.76	0.79	(62.01)

注*：其A股在深圳证券交易所上市。没有"*"符号H股，其A股在上海证券交易所上市

来源：彭博、农银国际证券

农银国际业务发展部连络人

戴昕

angeladai@abci.com.hk

电话: (852) 2147 8810

农银国际机构销售部连络人

关宝娟

joycekwan@abci.com.hk

电话: (852) 2147 8838 / 2147 8855

林允文

vivianlin@abci.com.hk

电话: (852) 2147 8842

农银国际研究部连络人

陈宋恩

philipchan@abci.com.hk

电话: (852) 2147 8805

周秀成

stevechow@abci.com.hk

电话: (852) 2147 8809

要下载最新的研究报告，请前往 <http://sec.abci.com.hk/eng/research/research.asp>
要下载过去的研究报告，请前往 http://www.abci.com.hk/en-us/research_report.php

陈宋恩及周秀成作为本研究报告全部或部分撰写人，谨此证明有关就研究报告中提及的所有公司及/或该公司所发行的证券所做出的观点，均属分析员之个人意见。分析员亦在此证明，就研究报告内所做出的推荐或个人观点，分析员并无直接或间接地收取任何补偿。此外，分析员及分析员之关联人士并没有持有（除以下披露权益）研究报告内所推介股份的任何权益，并且没有担任研究报告内曾提及的上市法团的高级工作人员。

权益披露

农银国际证券有限公司及/或与其附属公司，曾在过去12个月内，与本报告提及的公司有投资银行业务关系。
陈宋恩持有中国农业银行H股股份。

免责声明

该报告只为客户使用，并只在适用法律允许的情况下分发。本研究报告并不牵涉具体使用者的投资目标，财务状况和特殊要求。该等资讯不得被视为购买或出售所述证券的要约或要约邀请。我等并不保证该等资讯的全部或部分可靠，准确，完整。该报告不应代替投资人自己的投资判断。文中分析建立于大量的假设基础上，我等并不承诺通知阁下该报告中的任何资讯或观点的变动，以及由于使用不同的假设和标准，造成的与其它分析机构的意见相反或不一致。分析员（们）负责报告的准备，为市场讯息采集、整合或诠释，或会与交易、销售和其它机构人员接触。农银国际证券有限公司不负责文中资讯的更新。农银国际证券有限公司对某一或某些公司内部部门的资讯进行控制，阻止内部流动或者进入其它部门及附属机构。负责此研究报告的分析员的薪酬完全由研究部或高层管理者（不包括投资银行）决定。分析员薪酬不取决于投行的收入，但或会与农银国际证券有限公司的整体收入（包括投行和销售部）有关。报告中所述证券未必适合在其它司法管辖区销售或某些投资人。文中所述的投资价格和价值、收益可能会有波动，历史表现不是未来表现的必然指示。外币汇率可能对所述证券的价格、价值或收益产生负面影响。如需投资建议、交易执行或其它咨询，请您联系当地销售代表。农银国际证券有限公司或任何其附属机构、总监、员工和代理，都不为阁下因依赖该等资讯所遭受的任何损失而承担责任。进一步的资讯可应要求而提供。

版权所有2019年农银国际证券有限公司

该材料的任何部分未经农银国际证券有限公司的书面许可不得复印、影印、复制或以任何其他形式分发

办公地址: 香港中环，红棉路8号，东昌大厦13楼，农银国际证券有限公司

电话: (852) 2868 2183