

各股市走势图	1
股市短评	1
主要经济数据公布	1
主要新闻总结	1
国际经济要闻	2
大中华经济要闻	2
企业要闻	2
中港两地上市的H股股份	3
免责声明	4

指数	收市	日比(%)	5日(%)
恒生	29,405.72	1.28	0.07
H股	11,470.43	0.98	1.15
红筹	4,218.69	(0.02)	2.18
HSC大型股	2,809.31	1.29	0.11
HSC中型股	6,056.40	0.01	2.07
AH股溢价	133.55	0.00	0.89
沪深300	5,141.77	0.80	0.26
富时中国A50	17,691.99	0.83	0.44
上证180	10,598.46	0.46	(0.20)
上证380	5,798.02	1.07	1.88
台北加权	16,287.84	0.44	0.67
日经225	29,921.09	0.52	3.05
道琼斯	32,862.30	(0.46)	1.16
标普500	3,915.46	(1.48)	(0.61)
纳斯达克	13,116.17	(3.02)	(2.11)
德国DAX 30	14,775.52	1.23	1.41
富时100	6,779.68	0.25	0.63
法国CAC 40	6,062.79	0.13	0.48

商品期货/指数	市价	日比(%)	5日(%)
纽约期油(美元/桶)	59.62	(0.63)	(9.13)
纽约期金(美元/t oz)	1,732.70	0.01	0.75
标普高盛商品指数	469.28	(3.95)	(4.89)
CRB大宗商品期货价格指数	187.14	(2.87)	(3.81)
罗杰斯国际商品指数	2,534.89	(2.85)	(3.86)

外汇	汇率	5日(%)	1个月(%)
港元兑人民币	0.8382	0.12	0.41
美元兑人民币	6.5090	0.20	0.84
美元兑港元	7.7650	0.03	0.15
美元兑日元	108.97	(0.06)	3.23
欧元兑美元	1.1917	(0.30)	(1.67)
英镑兑美元	1.3919	(0.04)	(0.69)
澳元兑美元	0.7754	(0.13)	(1.46)

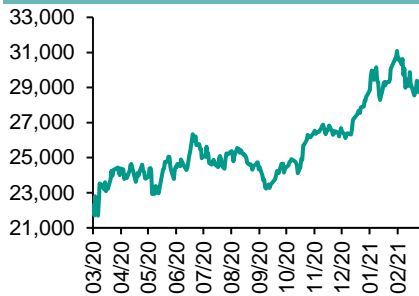
政府债券	收益率(%)	5日(bps)	1个月(bps)
中国(10年期)	3.2560	0.70	(2.80)
香港(10年期)	1.37600	4.10	25.20
美国(10年期)	1.70990	8.52	37.35

来源：彭博

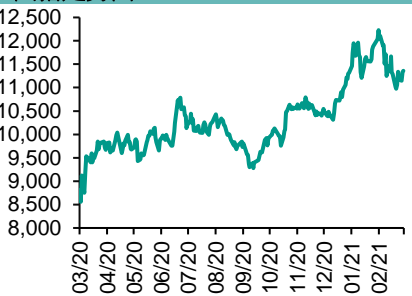
## 每天导读

### 各股市走势图

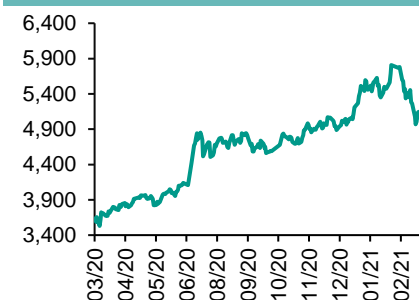
#### 恒指走势图



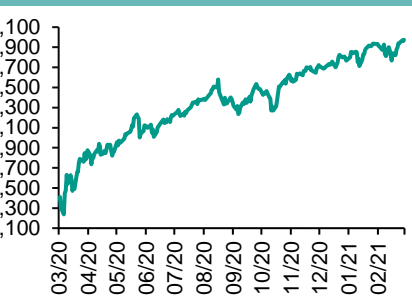
#### 国指走势图



#### 沪深300走势图



#### 标普500走势图



来源：彭博

### 股市短评

昨天美股三大指数均下跌,其中纳斯达克指数领跌。美国10年期国债孳息升破1.75厘,创逾一年高位,联储局议息后维持利率及买债规模不变,主席鲍威尔认为毋须对美债息上涨有过度反应。昨天欧洲三大股指均上升,其中德国DAX 30指数领涨。昨天恒指及国指均上升,恒指升幅较大。港股各行业指数表现不一,其中信息科技业指数领涨,能源业指数领跌。昨天上证综指下跌,深成指上升。沪深300指数各行业指数表现不一,其中主要消费指数领涨,能源指数领跌。昨天沪股通北向净买入19.59亿人民币,南向净买入14.24亿港元;深股通北向净买入13.56亿人民币,南向净买入31.45亿港元。今天将公布英国2月Gfk消费者信心指数及日本2月消费者物价指数年率。

### 主要经济资料公布

国家	经济指标	时间	市场预期	实际值	前值
日本	国民消费物价指数同比	2月	-0.4%	-0.4%	-0.6%
日本	全国CPI(除生鲜食品)同比	2月	-0.4%	-0.4%	-0.6%
荷兰	失业率	2月	N/A	3.6%	3.6%
爱尔兰	贸易余额	2月	N/A	6418m	5322m
澳洲	零售总额月环比	2月	0.6%	-1.1%	0.5%

来源：彭博 (\*均为修正值)

### 主要新闻总结

- 联合国料今年全球增长4.7%
- 银保监:新网银行存违规放款等问题
- 央行行委料经济强劲反弹
- 人民币2月支付占比续居全球第五
- 欧洲央行行长:各国须确保按时推支出计划
- 内地首两月对外非金融类直接投资按年下降7.9%
- 国际能源署(IEA)表示油价不太可能持续大幅上涨
- 中企首两月承接服务外包合同额增72%

## 国际经济要闻

### 联合国料今年全球增长4.7%

联合国贸易和发展会议(UNCTAD)预计，今年全球经济将增长4.7%，增速快于去年的预期。但若与疫情前的增长趋势相比，今年年底全球经济仍将收缩超过10万亿美元，发展中国家受影响最为严重。(彭博)

### 英央行委员料经济强劲反弹

英央行委员表示英国经济将会呈现强劲反弹，但疫情导致原本已存在的社会不公平情况，可能进一步恶化。英伦银行发表MPC上月议息纪录，显示委员们对于经济反弹的看法有分歧，对于通胀走势也持不同看法。(彭博)

### 欧洲央行行长:各国须确保按时推支出计划

欧洲央行行长拉加德表示，欧元区各国政府必须确保按时推出联合支出计划，以帮助该地区从新冠病毒中复苏，改善企业和家庭的经济前景。(彭博)

### 国际能源署(IEA)表示油价不太可能持续大幅上涨

国际能源署(IEA)表示，尽管疫苗接种料将提振今年稍晚的需求，但油价不太可能持续大幅上涨，因全球石油供应仍充裕。(彭博)

## 大中华经济要闻

### 银保监会:新网银行存违规放款等问题

银保监会表示，四川新网银行与互联网企业消费分期平台的合作业务存在多项侵害消费者合法权益的行为，包括违规放款、贷款息费过高、暴力催收等问题，且相关合作业务推高消费者融资成本。(彭博)

### 人民币2月支付占比续居全球第五

环球同业银行金融电讯协会(SWIFT)报告称，2月人民币国际支付份额由1月的2.42%，回落至2.2%；人民币国际支付排名维持全球第五。(彭博)

### 内地首两月对外非金融类直接投资按年下降7.9%

中国商务部公布，今年首两月对外非金融类直接投资(ODI)为993.8亿元人民币，按年下降7.9%，首两月中国对「一带一路」沿线国家非金融类直接投资30.5亿美元，按年增长12.1%。(彭博)

### 中企首两月承接服务外包合同额增72%

商务部表示，今年首两个月中国企业承接服务外包合同额1715.7亿元，执行额1144.5亿元，按年分别增长72.3%和70.6%。(彭博)

## 企业要闻

### 中芯于深圳开发12吋晶圆生产设施

中芯国际宣布与深圳政府以建议出资的方式经由中芯深圳进行项目发展和营运。项目的新投资额估计23.5亿美元，中芯深圳将由公司与深圳重投分别持股55%及和不超过23%的权益。(彭博)

### 长和2020年赚291亿，按年减少26.83%

长和公布，截至去年底止全年股东应占溢利291.43亿元，按年减少26.83%。集团受到疫情以及石油、天然气及炼油产品价格大幅下跌的影响。(彭博)

### 中通快递去年少赚24%

中通快递公布，截至去年底股东应占净利润43.12亿元，按年下跌24%。每股基本盈利5.42元，派特别股息0.25美元。期内收入252.14亿元，按年上升14.04%。(彭博)

### 日清去年多赚20%

日清食品公布，截至去年底止全年股东应占溢利3.02亿元，按年增长20.3%。期内收入35.19亿元，按年上升13.96%。(彭博)

**中港两地上市的H股股份**

H股代码	股份名称	H股 收盘价 (港元)	动态市盈率	市净率	H股/A股 价比(%)	H股代码	股份名称	H股 收盘价 (港元)	动态市盈率	市净率	H股/A股 价比(%)
939	建设银行	6.60	5.72	0.62	(25.47)	1065	创业环保	3.15	6.90	0.60	(58.56)
1398	工商银行	5.51	5.79	0.64	(15.75)	895	东江环保*	5.51	12.60	0.91	(46.00)
1288	农业银行	3.25	4.98	0.52	(19.67)	1635	大众公用	2.18	9.20	0.66	(50.90)
3988	中国银行	2.93	4.57	0.37	(25.15)	753	中国国航	7.33	-	1.08	(33.09)
1658	邮储银行	6.08	7.76	0.84	(14.23)	670	东方航空	4.07	-	0.98	(38.22)
3328	交通银行	4.61	4.42	0.40	(17.46)	1055	南方航空	6.17	-	1.10	(26.67)
3968	招商银行	63.55	14.62	2.17	(1.82)	1919	中远海控	10.30	66.78	2.71	(33.41)
998	中信银行	3.90	3.69	0.35	(39.48)	598	中国外运	3.35	7.50	0.70	(41.40)
6818	光大银行	3.51	4.65	0.47	(29.81)	2866	中远海发	1.31	6.38	0.70	(60.08)
2016	浙商银行	3.71	5.51	0.58	(25.45)	1138	中远海能	3.48	4.34	0.39	(56.15)
1988	民生银行	4.93	3.57	0.34	(21.31)	2880	大连港	0.87	9.58	0.49	(58.81)
6196	郑州银行*	2.10	3.91	0.35	(54.41)	6198	青岛港	4.59	6.66	0.78	(45.29)
3866	青岛银行*	4.33	9.03	0.74	(29.82)	3369	秦港股份	1.48	6.50	0.45	(55.39)
1963	重庆银行	5.27	3.40	0.39	(62.26)	317	广船国际	8.27	13.11	0.71	(70.71)
3618	渝农商行	3.60	3.82	0.37	(30.81)	2039	中集集团*	12.82	30.64	1.10	(27.07)
2628	中国人寿	16.38	8.24	0.93	(57.31)	1800	中国交建	3.89	3.41	0.26	(54.67)
2318	中国平安	95.95	9.83	1.93	(1.25)	390	中国中铁	4.17	3.48	0.42	(41.18)
2601	中国太保	33.25	9.79	1.36	(31.09)	1186	中国铁建	5.07	3.18	0.26	(46.36)
1336	新华保险	29.95	6.41	0.86	(49.59)	1766	中国中车	3.54	8.27	0.62	(54.22)
1339	人保集团	2.52	4.71	0.47	(64.98)	3969	中国通号	3.29	8.17	0.75	(52.39)
6030	中信证券	15.66	11.33	0.94	(44.28)	525	广深铁路	1.59	-	0.34	(40.79)
3908	中金公司	17.38	11.70	1.26	(70.25)	177	宁沪高速	9.00	14.98	1.37	(20.28)
6837	海通证券	7.16	7.25	0.53	(49.29)	548	深圳高速	7.46	13.93	0.76	(29.13)
2611	国泰君安	10.98	9.72	0.68	(43.17)	995	皖通高速	5.09	9.50	0.65	(33.87)
6806	申万宏源*	2.18	6.07	0.52	(60.80)	107	成渝高速	1.88	20.98	0.32	(50.62)
1776	广发证券*	10.98	7.69	0.75	(40.76)	2238	广汽集团	7.27	11.89	0.75	(42.53)
6886	华泰证券	11.56	7.72	0.70	(42.48)	1211	比亚迪*	192.00	143.30	7.70	(9.89)
6099	招商证券	10.60	9.31	0.70	(54.73)	2333	长城汽车	22.60	41.48	3.17	(37.25)
3958	东方证券	5.06	10.73	0.54	(54.89)	2338	潍柴动力	21.70	15.71	2.83	(11.13)
6178	光大证券	7.05	16.94	0.54	(65.53)	3606	福耀玻璃	46.55	41.71	4.77	(18.53)
6881	银河证券	4.62	5.59	0.53	(62.38)	1108	洛阳玻璃	8.19	42.32	2.74	(60.72)
6066	中信建投	9.95	7.41	1.23	(74.01)	6865	福莱特	24.65	39.45	7.22	(25.03)
1375	中州证券	1.51	-	0.44	(71.69)	38	一拖股份	3.82	6.73	0.70	(75.82)
1456	国联证券	3.69	10.81	0.70	(76.82)	1157	中联重科*	11.60	12.41	1.73	(23.82)
857	中石油	3.02	25.08	0.38	(42.62)	564	郑煤机	12.28	12.34	1.38	(22.69)
386	中石化	4.32	11.55	0.60	(18.47)	1057	浙江世宝*	1.56	-	0.77	(75.20)
338	上石化	1.91	-	0.64	(55.42)	1072	东方电气	7.58	12.55	0.65	(51.29)
1033	石化油服	0.74	24.19	1.60	(69.75)	2727	上海电气	2.96	11.03	0.57	(55.07)
2883	中海油田	8.46	13.38	0.89	(56.32)	2208	金风科技*	15.04	24.08	1.70	(7.20)
568	山东墨龙*	2.13	-	0.95	(50.56)	42	东北电气	0.67	3.79	3.77	(67.55)
1088	中国神华	14.90	6.53	0.69	(34.01)	187	京城机电	1.89	4.98	1.51	(67.68)
1898	中煤能源	3.44	9.45	0.38	(43.92)	2607	上海医药	15.04	8.45	0.83	(35.01)
1171	兖州煤业	8.70	4.84	0.63	(42.42)	2196	复星医药	34.70	21.15	2.26	(27.64)
1816	中广核*	1.88	8.34	0.85	(45.87)	1513	丽珠医药*	30.40	14.12	2.06	(33.66)
902	华能国际	2.57	10.01	0.43	(50.83)	874	白云山	20.80	9.72	1.10	(40.64)
991	大唐发电	1.19	18.72	0.43	(61.35)	719	新华制药*	4.56	7.69	0.76	(54.19)
1071	华电国际	2.07	5.42	0.37	(48.68)	1349	复旦张江	4.64	21.69	2.17	(73.78)
956	新天绿能	2.68	6.61	0.74	(74.82)	1877	君实生物*	80.60	-	22.08	(23.85)
1618	中国中冶	1.87	5.43	0.44	(50.41)	6185	康希诺	309.00	-	41.86	(34.28)
2068	中铝国际	1.36	-	0.43	(67.90)	9989	海普瑞*	11.70	11.53	1.66	(43.33)
347	鞍钢股份*	4.19	23.72	0.62	(7.85)	2359	药明康德	150.60	117.53	9.66	(5.81)
323	马钢股份	2.76	14.50	0.64	(22.65)	3759	康龙化成*	129.00	130.48	11.06	(11.98)
1053	重庆钢铁	1.24	16.03	0.47	(37.78)	3347	泰格医药	143.30	-	-	(10.08)
2600	中国铝业	3.79	-	1.08	(25.63)	6127	昭衍新药	144.00	145.38	22.98	(13.37)
358	江西铜业	16.78	24.89	0.92	(42.98)	168	青岛啤酒	70.40	35.51	3.74	(26.95)
2899	紫金矿业	11.18	42.04	4.96	(16.21)	6116	拉夏贝尔	0.47	-	0.47	(78.48)
1787	山东黄金	16.28	27.81	2.41	(38.74)	1533	庄园牧场*	5.90	47.06	0.76	(46.03)
3993	洛阳钼业	5.27	42.75	2.36	(22.80)	553	南京熊猫	4.14	112.15	0.92	(45.46)
1772	赣锋锂业	103.10	311.42	12.40	(15.30)	981	中芯国际	26.45	35.80	1.34	(60.05)
914	海螺水泥	52.30	6.73	1.53	(17.24)	763	中兴通讯*	21.20	19.29	-	(41.66)
2009	金隅股份	1.77	5.99	0.34	(49.38)	6869	长飞光纤	10.10	11.56	0.72	(63.39)
2202	万科*	33.05	7.77	1.59	(15.31)	921	海信家电*	12.74	10.04	1.58	(29.30)
588	北京北辰	1.51	9.02	0.30	(45.70)	6690	海尔智家	31.55	25.18	3.63	(13.52)
1528	美凯龙	4.98	6.54	0.34	(56.07)	1812	晨鸣纸业*	7.94	19.27	1.11	(36.70)
						811	新华文轩	5.09	4.58	0.55	(52.77)

注\*：其A股在深圳证券交易所上市。没有"\*"符号H股，其A股在上海证券交易所上市

来源：彭博、农银国际证券

**农银国际业务发展部连络人**

**戴昕**

[angeladai@abci.com.hk](mailto:angeladai@abci.com.hk)

电话: (852) 2147 8810

**农银国际机构销售部连络人**

**林青**

[sallylin@abci.com.hk](mailto:sallylin@abci.com.hk)

电话: (852) 2147 8835

**伍华安**

[johnng@abci.com.hk](mailto:johnng@abci.com.hk)

电话: (852) 2147 8806

**农银国际研究部连络人**

**陈宋恩**

[philipchan@abci.com.hk](mailto:philipchan@abci.com.hk)

电话: (852) 2147 8805

**周秀成**

[stevechow@abci.com.hk](mailto:stevechow@abci.com.hk)

电话: (852) 2147 8809

要下载最新的研究报告，请前往 <http://sec.abci.com.hk/eng/research/research.asp>  
要下载过去的研究报告，请前往 [http://www.abci.com.hk/en-us/research\\_report.php](http://www.abci.com.hk/en-us/research_report.php)

陈宋恩及周秀成作为本研究报告全部或部分撰写人，谨此证明有关就研究报告中提及的所有公司及/或该公司所发行的证券所做出的观点，均属分析员之个人意见。分析员亦在此证明，就研究报告内所做出的推荐或个人观点，分析员并无直接或间接地收取任何补偿。此外，分析员及分析员之关联人士并没有持有（除以下披露权益）研究报告内所推介股份的任何权益，并且没有担任研究报告内曾提及的上市法团的高级工作人员。

**权益披露**

农银国际证券有限公司及/或其附属公司，曾在过去12个月内，与建设银行，中国银行，交通银行，光大银行，民生银行，中金公司，中国平安，中信建投，中海油田，浙商银行，农业银行有投资银行业务关系。  
陈宋恩持有中国农业银行H股股份。

**免责声明**

该报告只为客户使用，并只在适用法律允许的情况下分发。本研究报告并不牵涉具体使用者的投资目标，财务状况和特殊要求。该等资讯不得被视为购买或出售所述证券的要约或要约邀请。我等并不保证该等资讯的全部或部分可靠，准确，完整。该报告不应代替投资人自己的投资判断。文中分析建立于大量的假设基础上，我等并不承诺通知阁下该报告中的任何资讯或观点的变动，以及由于使用不同的假设和标准，造成的与其它分析机构的意见相反或不一致。分析员（们）负责报告的准备，为市场讯息采集、整合或诠释，或会与交易、销售和其它机构人员接触。农银国际证券有限公司不负责文中资讯的更新。农银国际证券有限公司对某一或某些公司内部部门的资讯进行控制，阻止内部流动或者进入其它部门及附属机构。负责此研究报告的分析员的薪酬完全由研究部或高层管理者（不包括投资银行）决定。分析员薪酬不取决于投行的收入，但或会与农银国际证券有限公司的整体收入（包括投行和销售部）有关。报告中所述证券未必适合在其它司法管辖区销售或某些投资人。文中所述的投资价格和价值、收益可能会有波动，历史表现不是未来表现的必然指示。外币汇率可能对所述证券的价格、价值或收益产生负面影响。如需投资建议、交易执行或其它咨询，请您联系当地销售代表。农银国际证券有限公司或任何其附属机构、总监、员工和代理，都不为阁下因依赖该等资讯所遭受的任何损失而承担责任。进一步的资讯可应要求而提供。

版权所有2021年农银国际证券有限公司

该材料的任何部分未经农银国际证券有限公司的书面许可不得复印、影印、复制或以任何其他形式分发

办公地址: 香港中环，红棉路8号，东昌大厦13楼，农银国际证券有限公司

电话: (852) 2868 2183