

各股市走勢圖.....	1
股市短評.....	1
主要經濟數據公佈.....	1
主要新聞總結.....	1
國際經濟要聞.....	2
大中華經濟要聞.....	2
企業要聞.....	2
中港兩地上市的H股股份.....	3
免責聲明.....	4

指數	收市	日比(%)	5日(%)
恒生	28,692.80	0.76	1.29
H股	11,602.92	0.72	1.91
紅籌	4,390.51	0.26	0.38
HSC大型股	2,400.61	0.71	1.14
HSC中型股	5,467.96	0.45	1.18
AH股溢價	126.89	(0.21)	(0.13)
滬深300	3,913.45	(0.19)	0.80
富時中國A50	12,333.81	0.46	1.85
上證180	8,430.05	0.19	0.76
上證380	5,775.53	(1.48)	(0.73)
臺北加權	10,774.21	0.47	2.43
日經225	21,245.82	0.96	2.24
道瓊斯	22,956.96	0.37	0.86
標普500	2,557.64	0.18	0.51
納斯達克	6,624.01	0.28	0.67
德國DAX 30	13,003.70	0.09	0.21
富時100	7,526.97	(0.11)	0.25
法國CAC 40	5,362.88	0.21	(0.05)

商品期貨/指數	市價	日比(%)	5日(%)
紐約期油(美元/桶)	51.83	(0.08)	1.79
紐約期金(美元/t oz)	1,293.40	(0.50)	0.22
標普高盛商品指數	404.66	0.46	3.11
CRB大宗商品期貨價格指數	184.62	(0.11)	2.03
羅傑斯國際商品指數	2,299.50	0.09	2.20

外匯	匯率	5日(%)	1個月(%)
港元兌人民幣	0.8432	0.21	0.24
美元兌人民幣	6.5842	0.27	0.14
美元兌港元	7.8084	0.06	(0.11)
美元兌日元	112.23	(0.20)	0.59
歐元兌美元	1.1791	(0.14)	(1.36)
英鎊兌美元	1.3250	0.36	(1.82)
澳元兌美元	0.7847	0.89	(1.39)

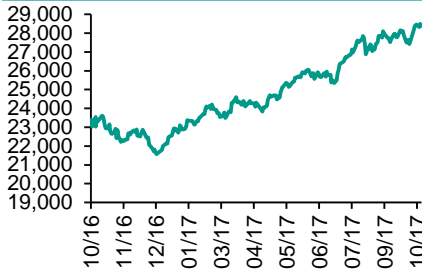
政府債券	收益率(%)	5日(bps)	1個月(bps)
中國(10年期)	3.7100	5.60	10.50
香港(10年期)	1.56900	(13.70)	16.00
美國(10年期)	2.29980	(6.09)	9.75

來源：彭博

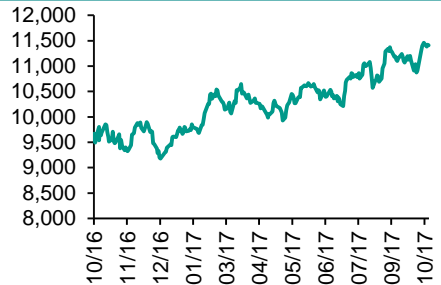
## 每天導讀

### 各股市走勢圖

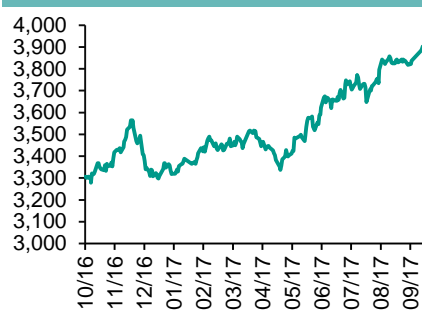
恒指走勢圖



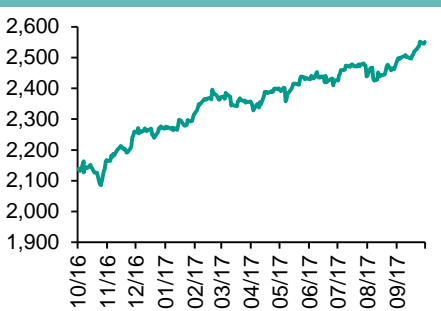
國指走勢圖



滬深300走勢圖



標普500走勢圖



來源：彭博

### 股市短評

昨天美國三大指數均上升，金融股及科技股造好，油價上升亦利好能源股表現。昨天歐洲三大股市個別發展，德國和法國股市上升，英國股市下跌。昨天恒指及國指均上升；港股11個行業指數僅公用事業指數下跌。昨天上證綜指及深成指均下跌；滬深300指數中10個行業指數表現不一，其中信息技術指數領漲，可選消費指數領跌。昨天港股通（滬）全天使用額度為15.18億元，使用比例為14.46%；滬股通全天使用額度為3.64億元，使用比例為2.80。港股通（深）全天使用額度為8.60億元，使用比例為8.19%；深股通全天使用額度為12.09億元，使用比例為9.30%。昨天滬深兩市兩融餘額漲至9951億元，滬深兩市總交易量升至5483億元。今天將公布美國9月進口價格環比，美國9月工業產值環比及歐元區9月消費價格同比終值。

### 主要經濟數據公佈

國家	經濟指標	時間	市場預期	實際值	前值
德國	批發價格指數月環比	9月	NA	0.6%	0.3%
德國	批發價格指數同比	9月	NA	3.4%	3.2%
歐元區	貿易餘額（經季調）	8月	20.2b	21.6b	18.6b
歐元區	貿易餘額（未經季調）	8月	23.3b	16.1b	23.2b
美國	紐約州製造業調查指數	10月	20.4	30.2	24.4

來源：彭博（\*均為修正值）

### 主要新聞總結

- 中國央行行長周小川警告公司債務水平太高，敦促實施財政改革
- 歐洲央行部分官員據稱為量化寬鬆計劃確立約2.5萬億歐元的上限
- OPEC預計石油需求未來五年將健康增長
- 英國外交大臣：歐盟正在針對朝鮮問題採取“具體行動”
- 中國央行行長周小川警告公司債務水平太高，敦促實施財政改革
- 削減過剩產能行動仍在繼續，中國工業生產者出廠價格漲幅超出預期
- 中國發改委稱要推進電煤直購直銷 加大優質產能釋放力度
- 新華社：中國前三季度財政收入同比增長9.7%

## 國際經濟要聞

### 英國據稱擔憂退歐談判崩潰，歐盟峰會或為談判設置新障礙

知情人士透露，英國首相特裏莎·梅政府擔心，除非歐盟本周在關鍵的首腦峰會上做出讓步，否則退歐談判將面臨崩潰。該知情人士說，在周四的歐盟峰會上，如果沒有明確迹象表明到12月份時談判將推進到貿易和過渡安排問題，整個英國退歐談判過程將面臨崩潰的危險。(彭博)

### 歐洲央行部分官員據稱為量化寬鬆計劃確立約2.5萬億歐元的上限

據瞭解情況的中央銀行官員，歐洲央行部分決策者已經為依據當前規則實施的量化寬鬆(QE)計劃確立了一個略高于2.5萬億歐元(3萬億美元)的上限。知情人士稱，隨著購買規模到今年底將達到2.28萬億歐元，現在討論的焦點是如何在時間上分配剩餘的數額。(彭博)

### OPEC預計石油需求未來五年將健康增長

石油輸出國組織(OPEC)的負責人表示，在可再生能源在各類能源之中以最快的速度增長之際，石油需求未來五年仍將“健康增長”。OPEC秘書長Barkindo表示，原油需求將平均增長120萬桶/天，直到2022年底，然後2035-2040年放緩至30萬桶/天。(彭博)

### 英國外交大臣：歐盟正在針對朝鮮問題採取“具體行動”

英國外交大臣鮑裏斯·約翰遜表示：“我們將會應對持續的朝鮮危機。”“歐盟可在其中發揮作用，不僅僅是幫助勸說中國通過石油制裁來增加對朝鮮的施壓，而且我們也在針對朝鮮僑民寄往本國的匯款、資產凍結、奢侈品銷售等採取具體行動”。(彭博)

## 大中華經濟要聞

### 中國央行行長周小川警告公司債務水平太高，敦促實施財政改革

中國央行行長周小川警告說，中國企業負債太高，需要降低金融杠桿，并實施財政改革以限制地方政府舉債。周小川稱，雖然債價成本仍然很低，但需進一步努力去杠桿和加強金融穩定政策。(彭博)

### 削減過剩產能行動仍在繼續，中國工業生產者出廠價格漲幅超出預期

國內需求繼續維持較好彈性，政府也在繼續削減過剩工業產能，中國9月份工業生產者出廠價格漲幅高于預期，消費價格漲幅與預期相符。9月份生產者價格指數(PPI)同比上漲6.9%，消費者價格指數上升1.6%。(彭博)

### 中國發改委稱要推進電煤直購直銷 加大優質產能釋放力度

中國國家發改委稱，近日召開座談會研究推進電煤直購直銷、中長期合同簽訂、建立煤炭迎峰度夏迎峰度冬保供穩價社會責任企業制度等工作。將儘快啓動2018年電煤中長期合同簽訂工作，建立完善長效機制。(彭博)

### 新華社：中國前三季度財政收入同比增長9.7%

新華社援引財政部數據稱，中國前三季度財政收入13.4萬億元。前三季度財政支出同比增長11.4%至15.2萬億元。(彭博)

## 企業要聞

### 香港信報：長實集團出售中環中心75%股權，402億港元售價創紀錄

香港《信報》報道，李嘉誠旗下長實集團把其所持中環中心大樓的75%股權，售予一個由中資公司牽頭的財團，作價402億港元(51.5億美元)，創下香港辦公大樓交易的新紀錄。(彭博)

### 特銳德與滴滴出行戰略合作，開拓網約電動車市場

特銳德與北京滴滴無限科技發展有限公司簽署戰略合作協議。雙方將發揮資源整合和技術平臺優勢，共同推動交通出行新能源化、共享化、智能化。(彭博)

### 易車控股旗下易鑫集團據稱申請在香港IPO 計劃融資高達8億美元

據知情人士，易車控股旗下提供互聯網汽車貸款和保險服務的易鑫集團已經向香港交易所提交了首次公開募股(IPO)申請書，計劃融資不超過8億美元。(彭博)

### 萬達長白山國際旅遊度假區被責令停止高爾夫球場經營活動

中國東北地方政府關閉了大連萬達集團某度假區的兩個高爾夫球場。根據撫松縣人民政府網站10月13日的公告，撫松縣政府責令萬達旗下長白山國際旅遊度假區停止高爾夫球場經營活動。公告沒有說明其他詳情。(彭博)

**中港兩地上市的中股股份**

H股代碼	股份名稱	H股 收盤價 (港元)	動態市盈率	市淨率	H股/A股 價比(%)	H股代碼	股份名稱	H股 收盤價 (港元)	動態市盈率	市淨率	H股/A股 價比(%)
939	建設銀行	7.04	6.29	0.92	(16.71)	895	東江環保*	12.70	17.09	2.61	(37.42)
1398	工商銀行	6.41	6.91	1.00	(12.92)	1635	大眾公用	3.54	13.57	1.22	(42.01)
1288	農業銀行	3.68	5.57	0.79	(18.30)	753	中國國航	6.88	11.06	1.04	(33.67)
3988	中國銀行	4.10	5.89	0.75	(16.66)	670	東方航空	3.98	8.66	0.90	(49.44)
3328	交通銀行	6.09	5.57	0.65	(19.10)	1055	南方航空	5.61	9.94	1.02	(42.00)
3968	招商銀行	29.90	9.63	1.52	(6.13)	1919	中國遠洋	4.02	-	1.70	(51.76)
998	中信銀行	5.17	5.11	0.61	(31.53)	2866	中海集運	1.76	8.00	1.22	(61.64)
6818	光大銀行	3.83	4.93	0.65	(21.77)	1138	中海發展	4.41	15.72	0.55	(41.87)
1988	民生銀行	7.56	4.80	0.66	(21.84)	2880	大連港	1.39	27.42	0.85	(59.70)
2628	中國人壽	24.20	27.63	1.87	(28.02)	3369	秦港股份	2.77	14.14	0.97	(71.43)
2318	中國平安	64.70	14.83	2.34	(4.53)	317	廣船國際	14.50	221.59	1.67	-
2601	中國太保	36.15	22.22	2.10	(20.93)	2039	中集集團*	15.36	25.18	1.39	(29.62)
1336	新華保險	48.55	26.33	2.07	(30.08)	1800	中國交建	10.06	7.70	0.82	(44.24)
6030	中信證券	18.02	18.17	1.28	(15.41)	390	中國中鐵	6.81	9.53	0.97	(34.57)
6837	海通證券	13.08	16.26	1.13	(25.65)	1186	中國鐵建	10.20	7.95	0.86	(28.41)
2611	國泰君安	18.00	11.76	1.29	(28.41)	1766	中國中車	7.53	17.25	1.51	(36.48)
1776	廣發證券*	17.86	13.89	1.42	(20.49)	525	廣深鐵路	4.64	28.52	0.99	(20.28)
6886	華泰證券	18.06	17.08	1.30	(29.11)	177	寧滬高速	12.56	14.48	2.43	6.38
6099	招商證券	13.70	13.27	1.26	(42.84)	548	深圳高速	8.13	11.54	1.16	(29.73)
3958	東方證券	8.27	15.26	1.06	(55.76)	995	皖通高速	6.05	8.75	0.95	(60.37)
6178	光大證券	10.86	14.58	0.88	(40.74)	107	成渝高速	3.16	8.53	0.60	(42.42)
6881	銀河證券	7.14	11.72	0.97	(58.91)	2238	廣汽集團	19.72	12.53	2.18	(41.83)
1375	中州證券	3.79	20.31	1.24	(65.06)	1211	比亞迪*	77.75	40.89	3.66	(2.69)
857	中石油	5.04	38.10	0.65	(47.18)	2333	長城汽車	11.00	10.47	1.82	(28.12)
386	中石化	5.84	11.04	0.83	(15.21)	2338	濰柴動力	9.22	9.33	0.95	(1.04)
338	上石化	4.81	8.08	1.78	(34.66)	3606	福耀玻璃	29.20	20.15	3.54	(4.89)
1033	石化油服	1.33	-	2.51	(63.92)	1108	洛陽玻璃	4.67	53.99	3.96	(84.08)
2883	中海油田	6.86	-	0.80	(49.10)	38	一拖股份	3.99	34.39	0.69	(61.97)
568	山東墨龍*	1.38	-	0.51	(76.62)	1157	中聯重科*	3.91	24.36	0.68	(29.52)
1088	中國神華	19.36	8.04	1.14	(20.14)	564	鄭煤機	4.44	37.28	0.61	(48.48)
1898	中煤能源	3.78	11.29	0.48	(48.90)	1057	浙江世寶*	3.00	31.06	1.35	(78.88)
1171	兗州煤業	7.89	6.94	0.78	(47.18)	1072	東方電氣	7.81	-	0.71	(35.91)
902	華能國際	5.04	24.41	0.79	(38.02)	2727	上海電氣	3.57	19.05	0.87	(61.88)
991	大唐發電	2.54	7.23	0.69	(52.06)	2208	金風科技*	9.96	12.45	1.45	(36.64)
1071	華電國際	3.25	56.23	0.64	(37.26)	42	東北電氣	1.94	-	7.83	-
1618	中國中冶	2.66	9.41	0.75	(56.09)	187	京城機電	2.45	-	1.68	(71.92)
347	鞍鋼股份*	7.35	14.27	0.97	(7.46)	300	沈機集團	停牌	-	-	-
323	馬鋼股份	3.97	10.56	1.20	(27.35)	2607	上海醫藥	20.60	13.74	1.44	(28.98)
1053	重慶鋼鐵	1.73	-	-	-	2196	復星醫藥	36.85	24.73	3.07	(17.17)
2600	中國鋁業	7.22	83.26	2.43	-	1513	麗珠醫藥*	49.70	27.53	3.52	(28.45)
358	江西銅業	12.96	32.43	0.81	(43.32)	874	白雲山	22.10	16.07	1.68	(36.20)
2899	紫金礦業	2.88	26.99	1.89	(39.41)	719	新華製藥*	9.40	20.17	1.71	(57.07)
3993	洛陽鉬業	4.80	48.82	3.65	(43.99)	168	青島啤酒	31.60	32.08	2.12	(18.23)
914	海螺水泥	31.40	11.75	1.75	8.43	6116	拉夏貝爾	11.28	8.88	1.36	(67.85)
2009	金隅股份	3.99	13.41	0.79	(45.62)	553	南京熊貓	5.52	38.88	1.29	(58.57)
2202	萬科*	26.90	10.91	2.22	(13.75)	763	中興通訊*	30.25	-	3.69	(16.20)
588	北京北辰	2.96	8.24	0.47	(56.65)	921	海信科龍*	10.40	10.97	2.46	(42.81)
1065	創業環保	5.23	13.53	1.33	(74.08)	1812	晨鳴紙業*	14.78	10.14	1.54	(33.40)
						811	新華文軒	6.78	8.88	0.85	(61.97)

注\*: 其A股在深圳證券交易所上市。沒有"\*"符號H股, 其A股在上海證券交易所上市

來源: 彭博、農銀國際證券

**農銀國際業務發展部聯繫人****戴昕**[angeladai@abci.com.hk](mailto:angeladai@abci.com.hk)

電話: (852) 2147 8810

**農銀國際機構銷售部聯繫人****關寶娟**[joycekwan@abci.com.hk](mailto:joycekwan@abci.com.hk)

電話: (852) 2147 8838 / 2147 8855

**林允文**[yivianlin@abci.com.hk](mailto:yivianlin@abci.com.hk)

電話: (852) 2147 8842

**農銀國際研究部聯繫人****陳宋恩**[philipchan@abci.com.hk](mailto:philipchan@abci.com.hk)

電話: (852) 2147 8805

**周秀成**[stevechow@abci.com.hk](mailto:stevechow@abci.com.hk)

電話: (852) 2147 8809

要下載最新的研究報告，請前往 <http://sec.abci.com.hk/eng/research/research.asp>  
要下載過去的研究報告，請前往 [http://www.abci.com.hk/en-us/research\\_report.php](http://www.abci.com.hk/en-us/research_report.php)

陳宋恩及周秀成作為本研究報告全部或部分撰寫人，謹此證明有關就研究報告中提及的所有公司及/或該公司所發行的證券所做出的觀點，均屬分析員之個人意見。分析員亦在此證明，就研究報告內所做出的推薦或個人觀點，分析員并無直接或間接地收取任何補償。此外，分析員及分析員之關聯人士並沒有持有（除以下披露權益）研究報告內所推介股份的任何權益，並且沒有擔任研究報告內曾提及的上市法團的高級工作人員。

**權益披露**

農銀國際證券有限公司及/或與其聯屬公司，曾在過去12個月內，與本報告提及的公司有投資銀行業務關係。  
陳宋恩持有中國農業銀行H股股份。

**免責聲明**

該報告只為客戶使用，并只在適用法律允許的情況下分發。本研究報告並不牽涉具體使用者的投資目標，財務狀況和特殊要求。該等資訊不得被視為購買或出售所述證券的要約或要約邀請。我等並不保證該等資訊的全部或部分可靠，準確，完整。該報告不應代替投資人自己的投資判斷。文中分析建立于大量的假設基礎上，我等并不承諾通知閣下該報告中的任何資訊或觀點的變動，以及由于使用不同的假設和標準，造成的與其它分析機構的意見相反或不一致。分析員（們）負責報告的準備，為市場訊息采集、整合或詮釋，或會與交易、銷售和其它機構人員接觸。農銀國際證券有限公司不負責文中資訊的更新。農銀國際證券有限公司對某一或某些公司內部部門的資訊進行控制，阻止內部流動或者進入其它部門及附屬機構。負責此研究報告的分析員的薪酬完全由研究部或高層管理者（不包括投資銀行）決定。分析員薪酬不取決于投行的收入，但或會與農銀國際證券有限公司的整體收入（包括投行和銷售部）有關。報告中所述證券未必適合在其它司法管轄區銷售或某些投資人。文中所述的投資價格和價值、收益可能會有波動，歷史表現不是未來表現的必然指示。外幣匯率可能對所述證券的價格、價值或收益產生負面影響。如需投資建議、交易執行或其它諮詢，請您聯繫當地銷售代表。農銀國際證券有限公司或任何其附屬機構、總監、員工和代理，都不為閣下因依賴該等資訊所遭受的任何損失而承擔責任。進一步的資訊可應要求而提供。

版權所有2017年農銀國際證券有限公司

該材料的任何部分未經農銀國際證券有限公司的書面許可不得複印、影印、複製或以任何其他形式分發

辦公地址: 香港中環，紅棉路8號，東昌大廈13樓，農銀國際證券有限公司

電話: (852) 2868 2183