

各股市走勢圖.....	1
股市短評.....	1
主要經濟數據公佈.....	1
主要新聞總結.....	1
國際經濟要聞.....	2
大中華經濟要聞.....	2
企業要聞.....	2
中港兩地上市的H股股份.....	3
免責聲明.....	4

指數	收市	日比(%)	5日(%)
恒生	30,708.44	1.40	(0.40)
H股	12,239.84	2.12	(0.40)
紅籌	4,487.15	2.28	(0.85)
HSC大型股	2,569.43	1.31	(0.76)
HSC中型股	5,370.67	1.78	(1.53)
AH股溢價	121.58	(0.86)	(1.68)
滬深300	3,811.84	1.21	(2.23)
富時中國A50	12,376.65	1.53	(2.68)
上證180	8,164.49	1.07	(2.21)
上證380	5,320.79	0.76	(1.73)
臺北加權	10,971.22	1.14	0.15
日經225	22,099.39	0.15	1.89
道瓊斯	24,664.89	(0.34)	0.74
標普500	2,693.13	(0.57)	1.09
納斯達克	7,238.06	(0.78)	1.37
德國DAX 30	12,567.42	(0.19)	1.23
富時100	7,328.92	0.16	0.97
法國CAC 40	5,391.64	0.21	1.55

商品期貨/指數	市價	日比(%)	5日(%)
紐約期油(美元/桶)	68.23	(0.09)	1.25
紐約期金(美元/t oz)	1,346.80	(0.33)	0.63
標普高盛 商品指數	474.03	(0.16)	1.53
CRB大宗商品 期貨價格指數	201.86	0.00	(1.25)
羅傑斯國際 商品指數	2,556.19	(0.35)	1.42

外匯	匯率	5日(%)	1個月(%)
港元兌人民幣	0.8002	0.14	(0.90)
美元兌人民幣	6.2802	0.13	(0.85)
美元兌港元	7.8482	(0.02)	0.05
美元兌日元	107.49	0.13	0.89
歐元兌美元	1.2342	0.09	0.82
英鎊兌美元	1.4080	(1.11)	0.59
澳元兌美元	0.7725	(0.50)	0.55

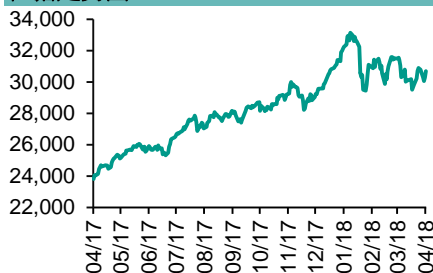
政府債券	收益率(%)	5日(bps)	1個月(bps)
中國(10年期)	3.5210	(19.60)	(31.40)
香港(10年期)	2.07800	19.70	14.20
美國(10年期)	2.91350	8.68	1.76

來源：彭博

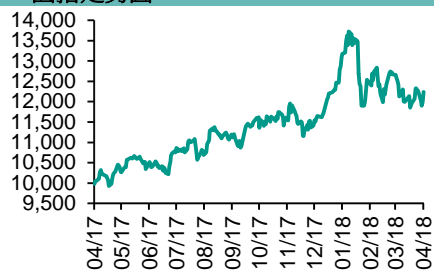
每天導讀

各股市走勢圖

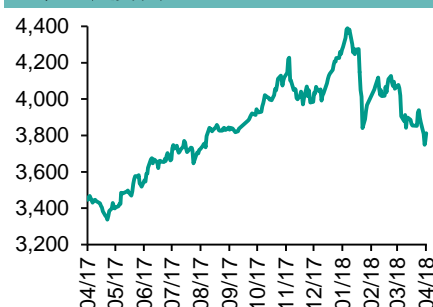
恒指走勢圖



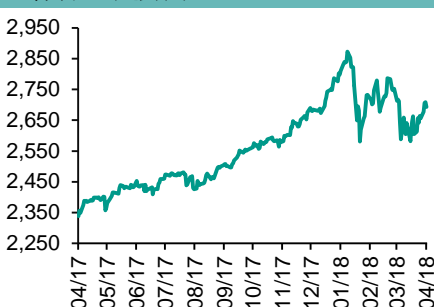
國指走勢圖



滬深300走勢圖



標普500走勢圖



來源：彭博

股市短評

昨天美國股市三大指數均下跌，能源相關股票受到多方因素影響而上升，但蘋果股價偏軟拖累大市走勢；標普500指數中10個行業指數中僅能源和金融指數上漲，核心消費品指數大幅領跌。昨天歐洲三大股市中僅德國DAX指數下跌，其他均上漲，市場仍然聚焦企業業績。昨天恒指及國指均上漲，國指漲幅較大；港股11個行業指數均上漲，能源和原材料指數大幅領漲。昨天上證綜指和深成指均上漲，上證綜指漲幅較大；滬深300指數10個行業指數中能源指數領漲，主要消費和可選消費指數領漲。昨天滬股通錄得34.50億人民幣淨買入，南向淨買入0.15億港幣；深股通錄得18.16億人民幣淨賣出，南向淨買入9.41億港幣。昨天滬深兩市總交易量降至4831億元；滬深兩市兩融餘額微降至9968億元。今天將公布歐元區4月消費者信心指數初值、加拿大3月消費價格同比、加拿大2月零售銷售環比、日本2月第三產業指數環比。同時，今天中國移動、中國聯通、中國海洋石油或將公布業績。

主要經濟數據公佈

國家	經濟指標	時間	市場預期	實際值	前值
美國	首次失業人數	4月14日	230k	232k	233k
美國	持續領取失業救濟人數	4月7日	1845k	1863k	1878k*
歐元區	歐洲央行經常項目經季調	2月	N/A	35.1b	39.0b*
英國	同比零售營收 除汽車燃料	3月	1.4%	1.1%	1.2%*
日本	國民消費物價指數同比	3月	1.1%	1.1%	1.5%
中國	中國銀行結售匯 - 銀行代客	3月	N/A	-16.5b	-10.0b

來源：彭博 (*均為修正值)

主要新聞總結

- 美國考慮動用緊急權力以遏制中國在美國科技領域投資
- 美國首次中領失業救濟人數降至三周低點，顯示勞動力市場依然緊張
- 德國和法國不會尋求特別協議以得到美國鋼鋁關稅的豁免
- 英國3月零售銷售環比下降1.2%，預估為下降0.6%
- 中國發布智能光伏產業計劃，將推動試點應用及多元化資金投入
- 中國2019年起禁止進口廢五金類、廢塑料等固體廢物
- 外匯局發言人預計中國服務貿易逆差增幅有望趨緩
- 中國外匯局稱中國擬增加QDLP和QDIE總額度

國際經濟要聞

美國考慮動用緊急權力以遏制中國在美國科技領域投資

美國財政部國際事務辦公室的助理部長Heath Tarbert說，財政部正在考慮動用一項緊急法律，以遏制中國在美國敏感技術領域的投資。限制投資將是特朗普總統針對中國的最新行動，以懲罰其被美國視為侵犯知識產權的行為。(彭博)

美國首次申領失業救濟人數降至三周低點，顯示勞動力市場依然緊張

美國勞工部周四公布的數據顯示，上周美國首次申領失業救濟人數下降至三周低點，繼續呈現勞動力市場緊張的趨勢。首次申領失業救濟人數減少1000人，至23.2萬人（經濟學家預估為23萬人）。在截至4月7日的一周，持續申領失業救濟人數減少1.5萬人，至186.3萬人。(彭博)

德國和法國不會尋求特別協議以得到美國鋼鋁關稅的豁免

德國財政部長Olaf Scholz周四在華盛頓的一個活動上表示，德國和法國沒有計劃提出一項特別貿易協議，作為獲得特朗普鋼鐵和鋁關稅永久豁免努力的一部分。Scholz說：“我希望對能獲得鋼鐵和鋁關稅永久性豁免持樂觀態度，”但法國和德國將不會有“特別情形”。(彭博)

英國3月零售銷售環比下降1.2%，預估為下降0.6%

英國統計局公布，3月包含燃料的零售銷售同比增長1.1%，預估為同比增長1.9%。23位經濟學家對含燃料零售銷售環比變動的預測範圍介於下滑2%到增長0.5%。英國3月扣除燃料的零售銷售環比下降0.5%；預估為環比下降0.4%。扣除燃料的零售銷售同比增長1.1%；預估為增長1.4%。(彭博)

大中華經濟要聞

中國發布智能光伏產業計劃，將推動試點應用及多元化資金投入

中國工業和信息化部等發布智能光伏產業發展行動計劃（2018-2020年），提出推動互聯網、大數據、人工智能與光伏產業深度融合，鼓勵特色行業智能光伏應用。目標：到2020年智能光伏工廠建設成效顯著；智能光伏產品供應能力增強并形成品牌效應，“走出去”步伐加快。(彭博)

中國2019年起禁止進口廢五金類、廢塑料等固體廢物

中國生態環境部、商務部等部門公告稱，將廢五金類、廢船、廢汽車壓件、冶煉渣、工業來源廢塑料等16個品種固體廢物調入《禁止進口固體廢物目錄》，自2018年12月31日起執行。(彭博)

外匯局發言人預計中國服務貿易逆差增幅有望趨緩

中國外匯局國際收支司司長王春英周四在發布會上說，中國經常賬戶收支更趨平衡並且保持在合理區間的格局不會變，其中一個主要原因，是經常賬戶中一個比較大的逆差項--服務貿易，未來逆差增幅有望趨緩。(彭博)

中國外匯局稱中國擬增加QDLP和QDIE總額度

中國外匯局發言人王春英在發布會表示，近日外匯局落實中國國家主席習近平在博鰲亞洲論壇2018年年會提出來的擴大開放要求，根據上海和深圳試點需求和外匯形勢，擬增加這兩個地方QDLP和QDIE的總額度。(彭博)

企業要聞

建設銀行稱5月7日召開上海華信超短期融持有人會議

中國建設銀行在上海清算所公告稱，定于5月7日召開上海華信國際集團有限公司2017年度第二期超短期融資券(17滬華信SCP002)持有人會議，因發行人的生產經營、財務狀況及償債能力產生了重大變化。17滬華信SCP002發行金額20億元，將於5月21日到期，建設銀行擔任主承銷商。(彭博)

華夏銀行擬設立資管子公司和直銷銀行子公司

華夏銀行在上交所發布公告。公司在資產管理子公司持股比例100%；根據業務發展的需要並在監管批准的前提下，可引進戰略投資者。據另外一份公告，公司擬出資不超過30億元全資發起設立直銷銀行子公司。(彭博)

百度成立面向自動駕駛汽車的網絡安全實驗室

百度Apollo首席安全架構師在北京的發布會上表示，Apollo網絡安全實驗室將為自動駕駛汽車開發安全解決方案。百度將與一汽、奇瑞及北汽在此方面進行合作。(彭博)

泰國政府稱阿裏巴巴計劃在東部經濟走廊投資110億泰銖

泰國政府在新聞發布會前發表聲明稱，泰國和阿裏巴巴將在5個項目上合作。阿裏巴巴聯席創始人馬雲將出席新聞發布會。東部經濟走廊是指泰國東部沿海地區計劃開發的480億美元項目。(彭博)

中港兩地上市的H股股份

H股代碼	股份名稱	H股 收盤價 (港元)	動態市盈率	市淨率	H股/A股 價比(%)	H股代碼	股份名稱	H股 收盤價 (港元)	動態市盈率	市淨率	H股/A股 價比(%)
939	建設銀行	8.18	6.77	0.96	(11.68)	895	東江環保*	10.24	14.94	2.06	(44.38)
1398	工商銀行	6.89	6.89	0.96	(6.88)	1635	大眾公用	3.00	14.96	0.97	(45.70)
1288	農業銀行	4.39	6.01	0.85	(7.08)	753	中國國航	9.68	14.41	1.31	(31.34)
3988	中國銀行	4.22	6.03	0.71	(10.92)	670	東方航空	5.62	10.25	1.22	(32.28)
3328	交通銀行	6.30	5.32	0.63	(17.51)	1055	南方航空	7.53	10.08	1.22	(39.02)
3968	招商銀行	33.20	9.54	1.50	(5.94)	1919	中國遠洋	3.92	12.15	1.55	(42.87)
998	中信銀行	5.59	5.16	0.60	(30.12)	2866	中海集運	1.46	9.33	0.89	(61.19)
6818	光大銀行	3.89	4.88	0.61	(22.19)	1138	中海發展	3.96	13.43	0.47	(40.89)
1988	民生銀行	7.49	4.44	0.59	(24.43)	2880	大連港	1.29	27.35	0.74	(58.88)
2628	中國人壽	21.90	15.40	1.54	(28.60)	3369	秦港股份	2.16	9.80	0.72	(67.64)
2318	中國平安	81.75	13.02	2.53	1.44	317	廣船國際	10.56	136.97	1.18	(60.20)
2601	中國太保	34.30	16.94	1.81	(14.72)	2039	中集集團*	12.86	12.94	1.01	(35.37)
1336	新華保險	35.25	16.32	1.38	(32.85)	1800	中國交建	8.64	6.30	0.62	(47.99)
6030	中信證券	18.88	16.14	1.22	(20.54)	390	中國中鐵	5.91	7.00	0.75	(36.27)
6837	海通證券	10.76	11.49	0.84	(24.75)	1186	中國鐵建	8.80	6.01	0.64	(28.81)
2611	國泰君安	17.90	13.25	1.11	(18.86)	1766	中國中車	6.65	14.06	1.26	(44.35)
1776	廣發證券*	14.44	10.28	1.04	(28.06)	525	廣深鐵路	4.32	24.42	0.85	(20.54)
6886	華泰證券	15.56	9.60	1.02	(30.76)	177	寧滬高速	10.84	12.18	1.86	(6.54)
6099	招商證券	11.18	11.14	0.93	(46.95)	548	深圳高速	7.75	9.48	1.05	(24.66)
3958	東方證券	6.80	9.49	0.72	(54.89)	995	皖通高速	5.91	8.10	0.88	(46.27)
6178	光大證券	8.94	10.93	0.68	(41.99)	107	成渝高速	2.65	6.14	0.47	(44.79)
6881	銀河證券	5.04	10.23	0.63	(61.52)	2238	廣汽集團	13.60	6.53	1.14	(38.46)
1375	中州證券	2.85	20.99	0.88	(62.56)	1211	比亞迪*	60.05	35.39	2.56	(10.81)
857	中石油	5.94	37.19	0.73	(38.68)	2333	長城汽車	7.65	11.01	1.14	(43.69)
386	中石化	7.70	14.76	1.03	(10.72)	2338	濰柴動力	9.47	6.42	1.72	(9.15)
338	上石化	5.09	7.16	1.56	(30.27)	3606	福耀玻璃	29.05	18.56	3.07	1.67
1033	石化油服	1.13	-	-	(55.90)	1108	洛陽玻璃	3.76	19.07	3.03	(82.35)
2883	中海油田	9.01	1,034.24	1.00	(38.65)	38	一拖股份	2.85	42.07	0.47	(64.97)
568	山東墨龍*	1.59	26.61	0.56	(78.69)	1157	中聯重科*	3.44	1.93	0.56	(34.00)
1088	中國神華	19.76	6.58	1.03	(23.33)	564	鄭煤機	4.84	25.73	0.62	(46.14)
1898	中煤能源	3.22	11.49	0.38	(48.68)	1057	浙江世寶*	1.83	21.53	0.78	(77.95)
1171	兗州煤業	10.36	5.54	0.86	(40.54)	1072	東方電氣	6.24	-	0.54	(43.91)
902	華能國際	4.98	36.93	0.73	(35.84)	2727	上海電氣	2.75	11.72	0.70	(61.74)
991	大唐發電	2.41	15.12	0.61	(43.95)	2208	金風科技*	12.92	13.27	1.62	(38.94)
1071	華電國際	3.08	52.33	0.58	(29.59)	42	東北電氣	1.18	-	4.68	(66.28)
1618	中國中冶	2.46	8.34	0.63	(48.07)	187	京城機電	2.22	33.97	1.51	(71.35)
347	鞍鋼股份*	8.29	8.56	0.96	4.61	300	沈機集團	停牌	-	-	-
323	馬鋼股份	3.66	5.43	0.94	(18.88)	2607	上海醫藥	21.00	12.83	1.33	(26.95)
1053	重慶鋼鐵	1.41	-	0.60	(48.72)	2196	復星醫藥	44.85	28.13	3.54	(7.21)
2600	中國鋁業	5.15	44.75	1.56	(19.52)	1513	麗珠醫藥*	58.70	5.81	2.41	(31.25)
358	江西銅業	11.54	19.43	0.67	(47.03)	874	白雲山	25.50	16.11	1.76	(32.44)
2899	紫金礦業	3.79	19.35	2.00	(28.99)	719	新華製藥*	7.94	13.88	1.23	(50.91)
3993	洛陽鉬業	5.70	31.22	2.58	(41.98)	168	青島啤酒	42.25	36.16	2.66	(21.26)
914	海螺水泥	46.35	12.37	2.20	12.99	6116	拉夏貝爾	8.07	6.55	0.92	(59.97)
2009	金隅股份	3.62	11.02	0.75	(39.03)	1533	莊園牧場*	8.15	14.18	1.08	(69.77)
2202	萬科*	33.40	10.52	2.22	(11.60)	553	南京熊貓	3.93	26.77	0.85	(58.84)
588	北京北辰	2.76	7.29	0.42	(46.92)	763	中興通訊*	停牌	-	-	-
1528	美凱龍	10.42	7.44	0.75	(48.92)	921	海信科龍*	8.30	4.52	1.86	(39.52)
1065	創業環保	4.32	9.66	0.96	(74.72)	1812	晨鳴紙業*	12.80	6.68	1.12	(36.19)
						811	新華文軒	6.11	6.56	0.75	(62.05)

注*：其A股在深圳證券交易所上市。沒有"*"符號H股，其A股在上海證券交易所上市

來源：彭博、農銀國際證券

農銀國際業務發展部聯繫人

戴昕

angeladai@abci.com.hk

電話: (852) 2147 8810

農銀國際機構銷售部聯繫人

關寶娟

joycekwon@abci.com.hk

電話: (852) 2147 8838 / 2147 8855

林允文

vivianlin@abci.com.hk

電話: (852) 2147 8842

農銀國際研究部聯繫人

陳宋恩

philipchan@abci.com.hk

電話: (852) 2147 8805

周秀成

stevechow@abci.com.hk

電話: (852) 2147 8809

要下載最新的研究報告，請前往 <http://sec.abci.com.hk/eng/research/research.asp>

要下載過去的研究報告，請前往 http://www.abci.com.hk/en-us/research_report.php

陳宋恩及周秀成作為本研究報告全部或部分撰寫人，謹此證明有關就研究報告中提及的所有公司及/或該公司所發行的證券所做出的觀點，均屬分析員之個人意見。分析員亦在此證明，就研究報告內所做出的推薦或個人觀點，分析員并無直接或間接地收取任何補償。此外，分析員及分析員之關聯人士並沒有持有（除以下披露權益）研究報告內所推介股份的任何權益，並且沒有擔任研究報告內曾提及的上市法團的高級工作人員。

權益披露

農銀國際證券有限公司及/或與其聯屬公司，曾在過去12個月內，與本報告提及的公司有投資銀行業務關係。

陳宋恩持有中國農業銀行H股股份。

免責聲明

該報告只為客戶使用，并只在適用法律允許的情況下分發。本研究報告並不牽涉具體使用者的投資目標，財務狀況和特殊要求。該等資訊不得被視為購買或出售所述證券的要約或要約邀請。我等並不保證該等資訊的全部或部分可靠，準確，完整。該報告不應代替投資人自己的投資判斷。文中分析建立于大量的假設基礎上，我等并不承諾通知閣下該報告中的任何資訊或觀點的變動，以及由于使用不同的假設和標準，造成的與其它分析機構的意見相反或不一致。分析員（們）負責報告的準備，為市場訊息采集、整合或詮釋，或會與交易、銷售和其它機構人員接觸。農銀國際證券有限公司不負責文中資訊的更新。農銀國際證券有限公司對某一或某些公司內部部門的資訊進行控制，阻止內部流動或者進入其它部門及附屬機構。負責此研究報告的分析員的薪酬完全由研究部或高層管理者（不包括投資銀行）決定。分析員薪酬不取決于投行的收入，但或會與農銀國際證券有限公司的整體收入（包括投行和銷售部）有關。報告中所述證券未必適合在其它司法管轄區銷售或某些投資人。文中所述的投資價格和價值、收益可能會有波動，歷史表現不是未來表現的必然指示。外幣匯率可能對所述證券的價格、價值或收益產生負面影響。如需投資建議、交易執行或其它諮詢，請您聯繫當地銷售代表。農銀國際證券有限公司或任何其附屬機構、總監、員工和代理，都不為閣下因依賴該等資訊所遭受的任何損失而承擔責任。進一步的資訊可應要求而提供。

版權所有2018年農銀國際證券有限公司

該材料的任何部分未經農銀國際證券有限公司的書面許可不得複印、影印、複製或以任何其他形式分發

辦公地址: 香港中環，紅棉路8號，東昌大廈13樓，農銀國際證券有限公司

電話: (852) 2868 2183