

各股市走势图	1
股市短评	1
主要经济数据公布	1
主要新闻总结	1
国际经济要闻	2
大中华经济要闻	2
企业要闻	2
中港两地上市的 H 股股份	3
免责声明	4

指数	收市	日比(%)	5日(%)
恒生	22,502.31	2.10	3.77
H股	7,770.98	3.10	5.07
红筹	4,080.81	1.97	3.45
HSC大型股	2,045.35	2.26	4.10
HSC中型股	4,648.47	2.66	5.60
AH股溢价	138.74	(2.28)	(2.90)
沪深300	4,276.16	1.27	2.43
富时中国A50	14,009.59	1.88	3.55
上证180	9,085.80	1.29	2.58
上证380	5,919.52	0.51	1.20
台北加权	17,625.59	(0.38)	(0.29)
日经225	27,736.47	0.25	(1.83)
道琼斯	34,641.18	(0.80)	(1.85)
标普500	4,525.12	(1.26)	(2.30)
纳斯达克	14,204.17	(2.26)	(2.84)
德国DAX 30	14,424.36	(0.65)	(2.67)
富时100	7,613.72	0.72	1.01
法国CAC 40	6,645.51	(1.28)	(2.16)

商品期货/指数	市价	日比(%)	5日(%)
纽约期油(美元/桶)	100.84	(1.10)	(6.47)
纽约期金(美元/t oz)	1,922.90	(0.33)	0.56
标普高盛商品指数	734.83	(0.38)	0.41
CRB大宗商品期货价格指数	298.15	0.17	1.17
罗杰斯国际商品指数	4,118.04	0.21	1.47

外汇	汇率	5日(%)	1个月(%)
港元兑人民币	0.8141	0.20	0.61
美元兑人民币	6.3782	0.29	0.80
美元兑港元	7.8340	0.09	0.19
美元兑日元	123.70	1.51	6.77
欧元兑美元	1.0906	(2.27)	0.48
英镑兑美元	1.3077	(0.43)	(0.21)
澳元兑美元	0.7587	1.04	3.69

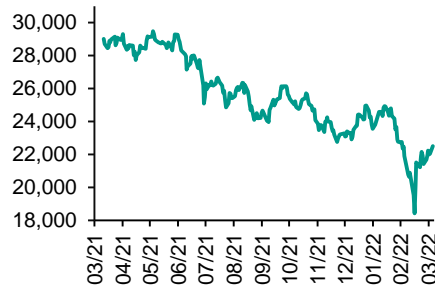
政府债券	收益率(%)	5日(bps)	1个月(bps)
中国(10年期)	2.7770	(2.30)	(4.40)
香港(10年期)	2.28900	0.00	59.00
美国(10年期)	2.54690	15.25	81.62

来源: 彭博

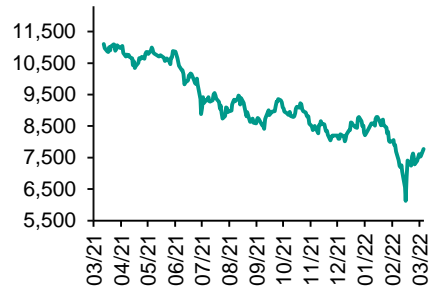
每天导读

各股市走势图

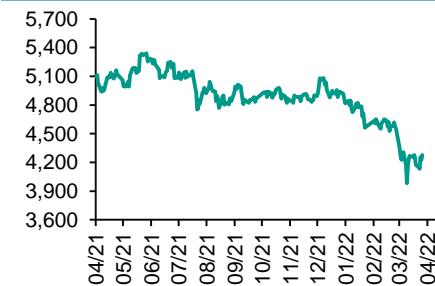
恒指走势图



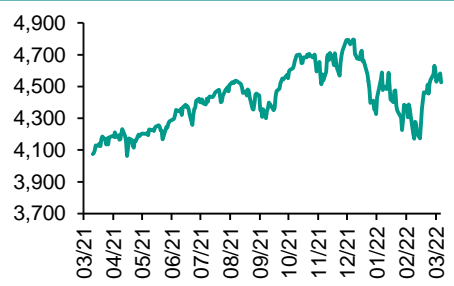
国指走势图



沪深300走势图



标普500走势图



来源: 彭博

股市短评

昨天美股三大指数均下跌, 其中纳斯达克指数跌幅较大。美国联储局理事布雷纳德表示, 降低通胀水平是目前至关重要的任务, 联储局最早将在5月开始迅速收缩资产负债表, 将通过一系列加息来收紧货币政策。布雷纳德的言论令市场预期联储局或采取激进行动以控制通胀。标普500指数11个行业指数表现不一, 其中非核心消费品指数领涨, 公用事业指数领涨。昨天欧洲三大股指个别发展。昨天中港股市假期休市。今天将公布中国3月财新综合PMI以及中国3月财新服务业PMI。

主要经济资料公布

国家	经济指标	时间	市场预期	实际值	前值
德国	德国服务业PMI商业活动 经季调	3月	55.0	56.1	55.0
德国	德国综合PMI产值经季调	3月	54.6	55.1	54.6
欧元区	欧元区服务业PMI经季调	3月	54.8	55.6	54.8
欧元区	欧元区综合PMI产值经季调	3月	54.5	54.9	54.5
美国	美国服务业PMI	3月	58.9	58.0	58.9
美国	美国综合PMI	3月	58.5	57.7	58.5

来源: 彭博 (*均为修正值)

主要新闻总结

- 美国及盟友将宣布对俄新制裁
- 欧盟计划实施对俄煤炭进口禁令
- 美国服务业四个月来首次加速增长
- 美联储副主席提名人布雷纳德: 降通胀是第一要务
- 据悉中国进口商寻求购买廉价的俄罗斯液化天然气
- 美国贸易代表戴琪: 美国并非寻求与中国“离婚”
- 道琼斯: 一些中国公司为避免在美国退市寻找变通办法
- 中国清明节假期期间国内旅游收入同比下降31%

国际经济要闻

美国及盟友将宣布对俄新制裁

据一位知情美国官员透露，美国、欧盟和七国集团(G7)将宣布对俄罗斯的新一轮制裁，包括禁止在该国的所有新投资。美国计划周三宣布制裁行动。此前乌克兰总统泽连斯基敦促联合国采取更多措施阻止莫斯科对乌克兰的侵略。欧盟提议禁止从俄罗斯进口煤炭。(彭博)

欧盟计划实施对俄煤炭进口禁令

欧盟委员会主席冯德莱恩表示，欧盟提议禁止从俄罗斯进口煤炭。冯德莱恩表示，煤炭进口禁令价值将达每年40亿欧元（44亿美元），两位知情人士表示，该禁令将包括3个月的过渡期，随后禁止新的合约。(彭博)

美国服务业四个月来首次加速增长

美国3月服务业增速加快，就业和订单增长，表明尽管通胀率居高不下，但经济状况稳固。美国3月供应链管理学会服务业指标从2月份的56.5升至58.3。这是该指数四个月来首次升高。随着新增新冠病例的减少，新订单指数自10月以来首次上升，就业指标创下2021年1月以来最大升幅。(彭博)

美联储副主席提名人布雷纳德：降通胀是第一要务

美联储理事布雷纳德表示，降低通胀压力是“第一要务”，美联储将稳步提高利率，同时最快下个月开始缩减资产负债表。布雷纳德表示，联邦公开市场委员会(FOMC)“将继续有条不紊地收紧货币政策，具体包括进行一系列加息并尽快在5月会议上开始迅速缩表”。(彭博)

大中华经济要闻

据悉中国进口商寻求购买廉价的俄罗斯液化天然气

据悉中国进口商正在谨慎地寻求购买廉价的俄罗斯液化天然气，后者因对俄制裁而遭到国际市场冷遇。知情人士透露，包括中国石化、中国石油在内的国有企业正在与供应商磋商，以大幅折扣的价格购买俄罗斯现货天然气。知情人士称，一些进口商正在考虑利用俄罗斯公司代表他们参与液化天然气招标。(彭博)

美国贸易代表戴琪：美国并非寻求与中国“离婚”

美国贸易代表戴琪表示，美国正在寻求重新调整与中国的商业关系，而不是寻求世界这两大经济体之间的“离婚”。戴琪表示，拜登政府的政策重点是“全球经济的重新调整”。这包括解决供应链缺乏可见性、问责制和多样性的问题。(彭博)

道琼斯：一些中国公司为避免在美国退市寻找变通办法

道琼斯援引知情人士和公告报道，Tim Hortons的中国特许经营商和百济神州等企业正在聘请美国的会计事务所，作为其主要的审计机构。道琼斯表示，此举可能有助于这些公司遵守《外国公司问责法案》。(彭博)

中国清明节假期期间国内旅游收入同比下降31%

中国文化旅游部发布公告称，4月3日至5日的清明节假期3天，中国国内旅游收入187.8亿元人民币，同比减少30.9%。(彭博)

企业要闻

康希诺生物：中国国家药监局批准其mRNA新冠疫苗临床试验申请

康希诺生物公告称，其新型冠状病毒mRNA疫苗已经获得国家药监局的药物临床试验批件。临床前研究结果显示，该疫苗可以诱导出针对多种世卫组织认定的重要变异株，包括当前流行株。(彭博)

中粮集团位于马里乌波尔附近的葵花籽油加工厂受损

知情人士透露，围绕马里乌波尔的战斗令中国贸易商中粮集团在乌克兰的葵花籽压榨厂受损。该厂产量约占乌克兰供应量的10%。不愿具名人士称，这家工厂3月上半月在俄罗斯袭击马里乌波尔港口时遭到破坏。(彭博)

美国银行拟在6月1日前让其美国所有员工重返办公室

美国银行计划在6月1日之前让其所有的美国员工重返办公室工作，无论是否已接种疫苗。知情人士透露，员工仍有一定的灵活性可在家工作，但强烈鼓励他们与同事亲身配合协作。该公司建议员工完整接种疫苗，包括加强剂，但并未强制。(彭博)

马斯克重新提交披露文件以示其为推特的主动投资者

伊隆·马斯克重新提交了他对推特公司持股的披露文件，把他自己归为主动投资者，此前他在这家社交媒体公司的董事会中取得一席之地。马斯克披露了9.1%的持股。文件表明，马斯克计划在塑造推特议程方面发挥积极作用。(彭博)

中港两地上市的股份

港股代码	股份名称	港股 收盘价 (港元)	动态市盈率	市净率	港股/A股 价比(%)	港股代码	股份名称	港股 收盘价 (港元)	动态市盈率	市净率	港股/A股 价比(%)
939	建设银行	5.95	3.99	0.49	(23.29)	670	东方航空	2.69	-	0.80	(54.29)
1398	工商银行	4.86	4.12	0.48	(17.59)	1055	南方航空	4.68	-	0.95	(41.43)
1288	农业银行	3.05	3.77	0.42	(19.57)	1919	中远海控	14.72	2.14	1.44	(29.88)
3988	中国银行	3.15	3.52	0.40	(22.24)	598	中国外运	2.51	4.11	0.46	(49.03)
1658	邮储银行	6.51	6.81	0.77	(6.25)	2866	中远海发	1.67	4.24	1.01	(60.57)
3328	交通银行	5.71	3.93	0.44	(9.42)	1138	中远海能	3.92	-	0.53	(51.24)
3968	招商银行	62.65	10.74	1.75	8.04	2880	大连港	0.73	7.38	0.37	(66.69)
998	中信银行	4.05	2.89	0.32	(37.22)	6198	青岛港	4.11	5.45	0.62	(41.54)
6818	光大银行	3.00	3.20	0.35	(27.05)	3369	秦港股份	1.21	5.18	0.34	(65.64)
2016	浙商银行	3.35	4.95	0.47	(19.97)	317	广船国际	5.77	83.42	0.43	(72.19)
1988	民生银行	3.01	-	-	(36.66)	2039	中集集团*	12.84	5.88	0.83	(26.82)
6196	郑州银行*	1.58	3.24	0.27	(57.08)	1800	中国交建	4.19	3.33	0.24	(62.81)
3866	青岛银行*	3.87	5.97	0.59	(23.15)	390	中国中铁	4.53	3.64	0.39	(39.68)
1963	重庆银行	4.91	2.92	0.33	(56.65)	1186	中国铁建	4.94	2.51	0.27	(48.03)
3618	渝农商行	3.12	3.57	0.27	(37.27)	1766	中国中车	3.17	7.11	0.50	(52.32)
2628	中国人寿	12.44	5.61	0.60	(62.73)	3898	时代电气	30.60	15.60	1.08	(54.24)
2318	中国平安	59.25	8.33	1.08	(1.71)	3969	中国通号	2.57	6.65	0.54	(53.41)
2601	中国太保	20.05	5.84	0.69	(29.81)	525	广深铁路	1.31	-	0.28	(50.97)
1336	新华保险	23.05	3.91	0.54	(47.59)	177	宁沪高速	8.42	8.24	1.14	(19.83)
1339	人保集团	2.65	4.37	0.43	(53.61)	548	深圳高速	8.23	6.14	0.71	(31.72)
6030	中信证券	18.50	8.65	1.00	(28.85)	995	皖通高速	7.66	6.81	0.86	(22.13)
3908	中金公司	18.10	6.63	0.93	(65.20)	107	成渝高速	1.98	2.67	0.28	(64.81)
6837	海通证券	6.01	4.95	0.39	(52.70)	2238	广汽集团	6.72	7.64	0.62	(51.48)
2611	国泰君安	10.96	5.25	0.58	(44.01)	1211	比亚迪*	243.60	187.05	6.06	(16.15)
6806	申万宏源*	1.78	3.82	0.38	(67.44)	2333	长城汽车	12.90	14.30	1.55	(62.26)
1776	广发证券*	11.78	6.74	0.69	(46.67)	1839	中集车辆*	5.27	8.62	0.74	(53.97)
6886	华泰证券	12.08	6.63	0.64	(34.72)	2338	潍柴动力	12.58	9.12	1.26	(24.03)
6099	招商证券	9.50	6.21	0.69	(47.51)	3606	福耀玻璃	32.95	21.80	2.65	(24.23)
3958	东方证券	5.37	5.80	0.52	(60.78)	1108	洛阳玻璃	10.82	18.07	1.48	(59.89)
6178	光大证券	5.38	6.17	0.38	(65.86)	6865	福莱特	30.65	24.94	4.53	(44.89)
6881	银河证券	4.57	3.59	0.45	(63.54)	38	一拖股份	4.14	8.31	0.70	(72.03)
6066	中信建投	7.98	5.24	0.77	(72.41)	1157	中联重科*	5.02	5.41	0.62	(38.69)
1375	中州证券	1.39	9.86	0.38	(75.83)	564	郑煤机	8.70	9.37	0.88	(48.98)
1456	国联证券	4.10	9.36	-	(74.62)	1057	浙江世宝*	1.67	24.05	0.77	(75.60)
857	中石油	4.05	6.53	0.48	(39.86)	1072	东方电气	8.56	9.42	0.66	(48.84)
386	中石化	4.02	5.49	0.51	(25.28)	2727	上海电气	2.06	-	0.41	(58.69)
338	上石化	1.68	7.26	0.49	(61.45)	2208	金风科技*	11.76	12.16	1.20	(27.53)
1033	石化油服	0.63	56.50	1.42	(74.29)	42	东北电气	0.28	11.07	-	-
2883	中海油田	8.43	104.29	0.86	(49.54)	187	京城机电	4.35	-	2.48	(81.87)
568	山东墨龙*	3.77	-	1.46	(28.46)	2607	上海医药	15.40	6.96	0.72	(47.97)
1088	中国神华	25.50	7.97	1.08	(29.86)	2196	复星医药	43.75	19.22	2.32	(35.59)
1898	中国煤业	5.92	4.82	0.56	(40.49)	1513	丽珠医药*	28.20	12.04	1.65	(39.34)
1171	兖州煤业	24.55	5.98	1.62	(47.51)	874	白云山	20.80	7.38	0.95	(45.57)
3996	中国能源建设	1.10	4.51	0.44	(63.83)	719	新华制药*	3.99	5.83	0.59	(64.19)
1816	中广核*	2.11	8.89	0.86	(37.45)	1349	复旦张江	3.81	15.29	1.59	(74.43)
902	华能国际	3.48	-	0.78	(59.79)	1858	春立医疗	9.60	8.38	1.21	(61.89)
991	大唐发电	1.19	-	-	(59.22)	6160	百济神州	125.50	-	3.43	(4.97)
1071	华电国际	2.52	-	0.51	(42.34)	1877	君实生物*	57.40	-	5.34	(45.16)
916	龙源电力	18.70	20.21	2.21	(41.58)	9995	荣昌生物	47.75	67.56	5.51	(5.96)
956	新天绿能	4.59	6.78	0.88	(71.78)	6185	康希诺	132.90	13.95	3.34	(54.26)
1618	中国中冶	2.15	4.80	0.60	(53.18)	9989	海普瑞*	5.92	6.35	0.61	(67.07)
2068	中铝国际	2.35	-	1.10	(62.65)	2359	药明康德	136.60	63.91	8.52	1.72
347	鞍钢股份*	3.76	4.15	0.48	(13.97)	3759	康龙化成*	103.90	40.22	6.62	(28.12)
323	马钢股份	3.25	3.79	0.62	(34.01)	3347	泰格医药	97.40	-	-	(24.21)
1053	重庆钢铁	1.20	3.85	0.39	(48.97)	6821	凯莱英*	276.80	-	-	(37.55)
2600	中国铝业	4.74	13.59	1.20	(33.74)	6127	昭衍新药	72.75	39.13	3.16	(46.71)
358	江西铜业	13.64	6.80	0.55	(42.86)	168	青岛啤酒	61.85	21.56	2.98	(38.51)
2899	紫金矿业	12.80	17.24	3.84	(9.20)	6116	拉夏贝尔	0.42	-	-	-
1787	山东黄金	16.14	-	2.55	(39.25)	1533	庄园牧场*	9.22	46.88	1.07	(42.84)
3993	洛阳钼业	4.29	14.71	1.89	(34.01)	553	南京熊猫	3.70	65.51	0.78	(65.46)
1772	赣锋锂业	114.80	25.23	6.12	(27.46)	981	中芯国际	17.28	4.07	1.01	(69.30)
914	海螺水泥	42.30	5.47	0.99	(13.46)	1385	复旦微电	26.75	53.71	7.10	(58.85)
2009	金隅股份	1.30	3.85	0.24	(66.05)	941	中国移动	54.90	7.87	0.78	(34.79)
2202	万科*	21.10	8.84	0.84	(17.05)	728	中国电信	3.11	8.41	0.53	(37.01)
588	北京北辰	1.22	11.91	0.23	(65.95)	763	中兴通讯*	16.36	9.07	1.22	(44.47)
1528	美凯龙	3.64	5.51	0.23	(63.68)	6869	长飞光纤	10.98	9.53	0.69	(66.81)
1065	创业环保	3.30	5.56	0.54	(64.92)	921	海信家电*	7.35	5.41	0.79	(45.63)
895	东江环保*	3.30	14.36	0.51	(61.27)	6690	海尔智家	26.60	14.78	1.78	(9.03)
1635	大众公用	1.58	12.53	0.44	(63.85)	1812	晨鸣纸业*	3.31	4.30	0.39	(57.53)
753	中国国航	5.70	-	1.10	(52.90)	811	新华文轩	5.73	4.38	0.51	(52.90)

注*: 其A股在深圳证券交易所上市。没有"*"符号港股, 其A股在上海证券交易所上市

来源: 彭博、农银国际证券

农银国际业务发展部连络人

戴昕

angeladai@abci.com.hk

电话：(852) 2147 8810

农银国际机构销售部连络人

林青

sallylin@abci.com.hk

电话：(852) 2147 8835

伍华安

johnng@abci.com.hk

电话：(852) 2147 8806

农银国际研究部连络人

陈宋恩

philipchan@abci.com.hk

电话：(852) 2147 8805

周秀成

stevechow@abci.com.hk

电话：(852) 2147 8809

要下载最新的研究报告，请前往 <http://sec.abci.com.hk/eng/research/research.asp>

要下载过去的研究报告，请前往 http://www.abci.com.hk/en-us/research_report.php

陈宋恩及周秀成作为本研究报告全部或部分撰写人，谨此证明有关就研究报告中提及的所有公司及/或该公司所发行的证券所做出的观点，均属分析员之个人意见。分析员亦在此证明，就研究报告内所做出的推荐或个人观点，分析员并无直接或间接地收取任何补偿。此外，分析员及分析员之关联人士并没有持有（除以下披露权益）研究报告内所推介股份的任何权益，并且没有担任研究报告内曾提及的上市法团的高级工作人员。

权益披露

农银国际证券有限公司及/或与其附属公司，曾在过去12个月内，与建设银行，交通银行，光大银行，中金公司，中国平安，

中信建投，中海油田，浙商银行，农业银行，华泰证券，国泰君安，工商银行，中信银行，申万宏源，中集集团，中国铁建，广发证券，招商证券，中国银行，远洋集团有投资银行业务关系。

陈宋恩持有中国农业银行H股股份。

免责声明

该报告只为客户使用，并只在适用法律允许的情况下分发。本研究报告并不牵涉具体使用者的投资目标，财务状况和特殊要求。该等资讯不得被视为购买或出售所述证券的要约或要约邀请。我等并不保证该等资讯的全部或部分可靠，准确，完整。该报告不应代替投资人自己的投资判断。文中分析建立于大量的假设基础上，我等并不承诺通知阁下该报告中的任何资讯或观点的变动，以及由于使用不同的假设和标准，造成的与其它分析机构的意见相反或不一致。分析员（们）负责报告的准备，为市场讯息采集、整合或诠释，或会与交易、销售和其它机构人员接触。农银国际证券有限公司不负责文中资讯的更新。农银国际证券有限公司对某一或某些公司内部部门的资讯进行控制，阻止内部流动或者进入其它部门及附属机构。负责此研究报告的分析员的薪酬完全由研究部或高层管理者（不包括投资银行）决定。分析员薪酬不取决于投行的收入，但或会与农银国际证券有限公司的整体收入（包括投行和销售部）有关。报告中所述证券未必适合在其它司法管辖区销售或某些投资人。文中所述的投资价格和价值、收益可能会有波动，历史表现不是未来表现的必然指示。外币汇率可能对所述证券的价格、价值或收益产生负面影响。如需投资建议、交易执行或其它咨询，请您联系当地销售代表。农银国际证券有限公司或任何其附属机构、总监、员工和代理，都不为阁下因依赖该等资讯所遭受的任何损失而承担责任。进一步的资讯可应要求而提供。

版权所有2022年农银国际证券有限公司

该材料的任何部分未经农银国际证券有限公司的书面许可不得复印、影印、复制或以任何其他形式分发

办公地址：香港中环，红棉路8号，东昌大厦13楼，农银国际证券有限公司

电话：(852) 2868 2183