

各股市走势图 1
股市短评 1
主要经济数据公布 1
主要新闻总结 1
国际经济要闻 2
中港经济要闻 2
企业要闻 2
中港两地上市的 H 股股份 3
免责声明 4

指数	收市	日比(%)	5日(%)
恒生	27,260.16	(1.06)	(0.60)
H股	13,914.61	(1.50)	(1.34)
红筹	5,100.58	(0.72)	(1.46)
HSC大型股	2,210.72	(0.99)	(0.58)
HSC中型股	5,719.06	(0.75)	(1.90)
AH股溢价	135.79	2.22	8.93
沪深300	5,230.55	0.95	8.05
富时中国A50	14,357.81	0.54	2.39
上证180	11,385.42	0.94	8.07
上证380	9,829.32	2.27	12.03
台北加权	9,340.13	(0.09)	(3.72)
日经225	20,523.21	0.30	(0.23)
道琼斯	17,849.46	(0.31)	(0.90)
标普500	2,092.83	(0.14)	(0.69)
纳斯达克	5,068.46	0.18	(0.03)
德国DAX 30	11,197.15	(1.26)	(1.90)
富时100	6,804.60	(0.80)	(2.57)
法国CAC 40	4,920.74	(1.33)	(1.74)

商品期货/指数	市价	日比(%)	5日(%)
纽约期油(美元/桶)	58.69	(0.74)	(2.51)
纽约期金(美元/t oz)	1,171.10	0.28	(1.45)
标普高盛商品指数	432.88	0.96	(1.41)
CRB大宗商品期货价格指数	222.53	0.39	(0.29)
罗杰斯国际商品指数	2,668.84	0.40	(0.38)

外汇	汇率	5日(%)	1个月(%)
港元兑人民币	0.8013	0.15	0.07
美元兑人民币	6.2122	0.11	0.05
美元兑港元	7.7527	(0.04)	(0.01)
美元兑日元	125.50	0.58	4.57
欧元兑美元	1.1111	1.68	(0.79)
英镑兑美元	1.5273	0.47	(1.18)
澳元兑美元	0.7628	0.29	(3.83)

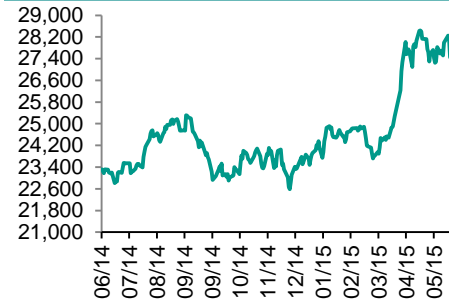
政府债券	收益率(%)	5日(bps)	1个月(bps)
中国(10年期)	3.6200	2.00	20.00
香港(10年期)	1.84500	14.40	10.90
美国(10年期)	2.40040	22.10	25.26

来源: 彭博

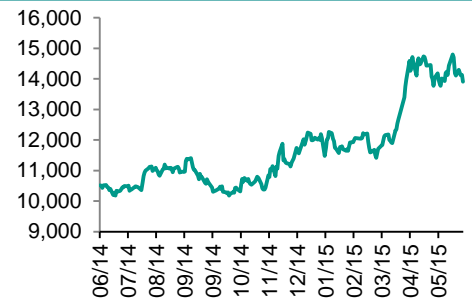
每天导读

各股市走势图

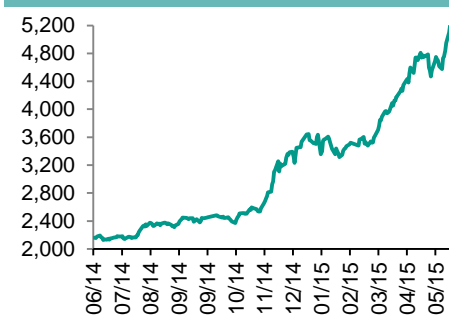
恒指走势图



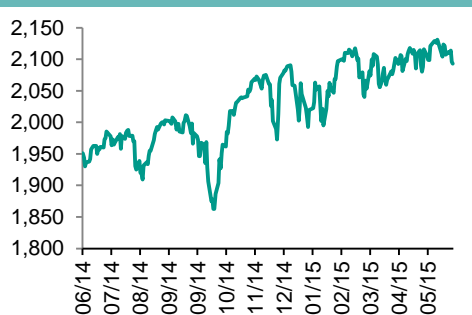
国指走势图



沪深300走势图



标普500走势图



来源: 彭博

股市短评

受欧央行警告市场应接受更大的波动、希腊延期还债、美国经济增长预测被下调等因素拖累, 欧美主要股指上周普遍下挫。上周, 标普500十大行业分类指数中, 公用事业、核心消费品领涨, 非核心消费品、金融领涨。上周, A股市场大幅飙升, 沪深300指数升至自2008年2月以来7年高位, 现只低于2007年10月历史高点11%; 上证综指在5000点上收盘, 这是自2008年2月以来首次重上5000点, 仍离历史高点还差22%; 板块表现, 能源、公用事业、原材料涨幅居前。港股方面, 恒指和H股指连续两周下跌, 上周日均成交环比下降10%, 各大板块中, 地产建筑业逆势上扬, 综合企业、原材料、能源领跌。因A股大涨, 恒生AH股溢价指数上周升至135.79, 创出2011年9月以来最高水平。截止上周五, 恒生指数、H股指数、沪深300指数, 上证指数, 道指和标普500指数的2015年的预测市盈率分别为12.88、9.76、19.20、20.14、15.91和17.67倍。市场焦点将是本周公布宏观经济和金融数据。

主要经济数据公布

国家	数据	时间	市场预期	实际值	前值
美国	失业率	5月	5.4%	5.5%	5.4%
美国	每小时平均工资, 同比	5月	2.2%	2.3%	2.2%
加拿大	失业率	5月	6.8%	6.8%	6.8%
法国	贸易差	4月	-3950M	-3008M	-4575M
德国	工厂订单, 同比	4月	-0.6%	0.4%	1.9%
日本	官方储备资产	5月	-	US\$1245.8B	US\$1250.1B
俄罗斯	官方储备资产	5月	363.0B	356.8B	356.0B

来源: 彭博 (*均为修正值)

主要新闻总结

- 新华社: 习近平主持召开深改小组第十三次会议
- 美国就业报告好于预期, 美联储9月份加息机率上升
- 中国经营报: 500亿元PPP引导基金获批, 财政部出资100亿元
- 杜德利希望利率达到合理水平再结束资产负债表再投资
- OPEC成员国暗示改变石油产量目标的前景渺茫
- 中国河北省拟11日招标16亿元专项债, 为首只公开招标专项债
- 齐普拉斯称接近达成协议, 即便仍强硬逼斥债权人方案
- 中国证券网: 证监会称正对两融业务管理办法、相关规则进行修订

国际经济要闻

美国就业报告好于预期，美联储9月份加息机率上升

美联储9月份加息机率上升，此前美国公布了五个月来最好的就业报告，缓解了有关美国经济在第一季度萎缩后重拾动能不从心的担忧。美国劳工部周五在华盛顿公布的数据显示，5月份非农就业人口增加28万人。平均每小时工资同比上涨2.3%，超过此轮经济扩张自6年前开始以来的平均涨幅。(彭博)

杜德利希望利率达到合理水平再结束资产负债表再投资

纽约联储行长杜德利表示，最好等到联邦基金利率达到1%或1.5%，然后再结束美联储资产负债表到期证券的再投资。杜德利说，一次只动用两个工具比一次动用两个工具更简单，这样你就可以明白市场为什么这样反应、他们是否因为短期利率升高作出反应。如果一次动两个工具，那就不那么确定了。(彭博)

OPEC成员国暗示改变石油产量目标的前景渺茫

石油输出国组织成员暗示，该组织在维也纳的会议上改变产量目标的前景渺茫。安哥拉，阿联酋和利比亚的代表周五表示，他们认为没有必要改变3000万桶的日产量目标。科威特石油部长Ali Al-Omair指出，一个成员国将在半年一度的会议上提出增产的提议；伊朗石油部长则表示，他不会支持这样的举动。(彭博)

齐普拉斯称接近达成协议，即便仍强硬痛斥债权人方案

希腊总理齐普拉斯称，国际债权人所提出的作为交换更多救助资金的条件“显然是不现实的”。他还表示，希腊正接近达成协议。无论如何，希腊在向着违约迈进，除非希腊政府达成一项协议或在欧元区对希腊的救助项目6月30日到期前再次获得再次延期。(彭博)

中港经济要闻

新华社：习近平主持召开深改小组第十三次会议

新华社新华视点微博报道，中央全面深化改革领导小组第十三次会议审议通过了《关于在深化国有企业改革中坚持党的领导加强党的建设的若干意见》。会议审议通过了《关于加强和改进企业国有资产监督防止国有资产流失的意见》和《关于完善国家统一法律职业资格制度的意见》。(彭博)

中国经营报：500亿元PPP引导基金获批，财政部出资100亿元

中国经营报》6月6日援引消息人士称，中央级的引导示范性PPP(公私合作模式)项目基金已经获得财政部审批，择日将下发相关文件，预计引导基金的规模约为500亿元。该基金中，财政部出资100亿元，金融机构负责400亿元的支持。(彭博)

中国河北省拟11日招标16亿元专项债，为首只公开招标专项地方债

河北省政府5日在中国债券信息网公告称，将于6月11日(下周四)招标发行合计16亿元人民币政府专项债券，期限含3/5/7年。上述三个期限的发行规模分别为4.8亿元、4.8亿元和6.4亿元。(彭博)

中国证券网：证监会称正对两融业务管理办法、相关规则进行修订

中国证券网引述证监会新闻发言人张晓军5日表示，为促进券商融资融券业务发展，证监会正在对两融业务管理办法、相关规则进行修订，条件成熟时将按照程序向市场征求意见。(彭博)

企业要闻

招商银行据称拟发行约105亿元人民币信用卡汽车分期资产支持证券

知情人士称，该期证券计划于本月发行，由招商银行发起、华润深国投信托有限公司发行的「和信汽车分期资产支持证券」此前在中国债券信息网发布注册申请报告，注册总金额300亿元人民币，预计分4~5期发行。证券的基础资产为招商银行发放的信用卡汽车分期贷款及其附属担保权益。发行细节尚未公开。(彭博)

新华社：中信信托延迟兑付矿业信托产品

新华社报道，中信信托延迟兑付由一家矿业公司支持的5亿元人民币(8100万美元)信托产品，延期超过3个月。这两笔款项原订于3月8日和3月31日到期，部分投资者已得到通知，该信托产品无法按期兑付。(彭博)

民生银行称中国人寿减持公司股份至5%以下

民生银行在上交所提交公告称，6月4日至5日，中国人寿集团与中国人寿股份累计减持公司A股24,086,750股。截至6月5日收盘，中国人寿集团与中国人寿股份共减持公司A股251,312,814股。(彭博)

伊利股份和贵阳市洽谈关于三联乳业的重组合作事宜

伊利股份在上交所发布公告，目前正在与贵州省贵阳市洽谈关于贵阳三联乳业有限公司的重组合作事宜。公司与三联乳业就该重组合作事宜尚未达成正式协议。(彭博)

中港两地上市的H股股份

H股代码	股份名称	H股 收盘价 (港元)	动态市盈率	市净率	H股/A股 价比(%)	H股代码	股份名称	H股 收盘价 (港元)	动态市盈率	市净率	H股/A股 价比(%)
939	建设银行	7.79	6.78	1.19	(9.49)	753	中国国航	9.06	23.36	1.76	(40.79)
1398	工商银行	6.62	6.79	1.20	(0.39)	670	东方航空	6.10	18.15	2.06	(51.12)
1288	农业银行	4.19	6.00	0.97	(12.88)	1055	南方航空	8.00	35.84	1.76	(40.15)
3988	中国银行	5.16	6.76	1.08	(12.11)	1919	中国远洋	5.50	124.24	1.85	(67.93)
3328	交通银行	7.80	6.99	0.95	(23.20)	2866	中海集运	3.42	29.76	1.29	(72.32)
3968	招商银行	25.05	9.03	1.61	0.32	1138	中海发展	5.80	51.08	0.74	(63.87)
998	中信银行	6.57	6.03	0.91	(34.26)	2880	大连港	3.97	28.03	1.03	(67.30)
6818	光大银行	5.11	6.60	1.02	(31.02)	317	广船国际	34.85	189.83	5.11	(62.28)
1988	民生银行	10.58	6.47	1.20	(19.64)	2039	中集集团*	21.90	18.86	2.10	(39.46)
2628	中国人寿	35.60	25.00	2.84	(22.14)	1800	中国交建	13.28	12.33	1.48	(49.23)
2318	中国平安	111.20	18.06	2.73	2.38	390	中国中铁	10.46	17.20	1.87	(63.01)
2601	中国太保	41.20	26.95	2.55	(2.71)	1186	中国铁建	14.84	12.98	1.61	(53.01)
1336	新华保险	48.35	18.88	2.50	(39.23)	1766	中国中车	停牌	-	-	-
6030	中信证券	30.90	19.60	2.62	(22.43)	525	广深铁路	5.05	43.44	1.07	(52.83)
6837	海通证券	25.35	25.37	2.85	(24.92)	177	宁沪高速	10.88	17.04	2.16	(11.40)
1776	广发证券	24.30	17.09	2.75	(30.75)	548	深圳高速	6.53	5.22	0.97	(50.92)
857	中石油	8.91	12.09	1.11	(44.36)	995	皖通高速	8.45	13.17	1.46	(61.67)
386	中石化	6.55	13.17	1.05	(32.52)	107	成渝高速	3.77	9.52	0.78	(65.94)
338	上石化	3.82	-	2.00	(67.95)	2238	广汽集团	7.77	12.53	1.13	(56.81)
1033	石化油服	3.77	116.54	2.07	(70.84)	1211	比亚迪*	52.70	234.37	4.12	(46.93)
2883	中海油田	14.00	7.12	1.13	(61.92)	2333	长城汽车	45.45	13.76	3.31	(24.15)
568	山东墨龙*	5.35	179.98	1.27	(74.31)	2338	潍柴动力	27.45	8.75	1.35	(37.94)
1088	中国神华	19.10	7.86	1.02	(33.78)	38	一拖股份	7.04	33.47	1.17	(69.22)
1898	中煤能源	4.76	323.03	0.58	(60.51)	1157	中联重科*	6.13	61.34	0.93	(51.46)
1171	兖州煤业	7.14	27.23	0.73	(67.21)	564	郑煤机	6.86	42.25	0.94	(67.68)
902	华能国际	10.50	11.06	1.73	(30.93)	1057	浙江世宝*	停牌	-	-	-
991	大唐发电	4.36	26.29	1.05	(60.11)	1072	东方电气	17.08	21.39	1.40	(54.19)
1071	华电国际	8.69	9.36	1.93	(25.84)	2727	上海电气	8.07	32.99	2.42	(70.94)
1618	中国中冶	4.09	16.14	1.32	(67.26)	2208	金风科技*	18.78	22.44	2.74	(39.53)
347	鞍钢股份*	6.26	39.00	0.76	(38.74)	42	东北电气	3.23	369.44	7.89	(71.24)
323	马钢股份	2.95	82.28	0.78	(66.17)	350	经纬纺机*	12.32	12.79	1.24	(63.53)
1053	重庆钢铁	2.59	177.24	0.92	(69.78)	300	沈机集团	停牌	-	-	-
2600	中国铝业	4.52	-	1.72	(63.34)	187	京城机电	5.81	90.50	2.13	(68.32)
358	江西铜业	15.02	14.34	0.91	(57.33)	2196	复星医药	32.15	26.59	3.40	(31.91)
2899	紫金矿业	3.10	22.94	1.91	(63.40)	2607	上海医药	24.65	20.48	1.91	(31.32)
3993	洛阳钼业	6.83	15.21	1.90	(70.70)	874	白云山	31.10	26.95	4.15	(44.71)
914	海螺水泥	32.60	12.55	2.10	(2.73)	1513	丽珠医药*	61.40	28.25	3.93	(43.61)
2009	金隅股份	8.43	13.03	1.04	(48.84)	719	新华制药*	7.98	58.62	1.60	(62.55)
1108	洛阳玻璃	7.91	197.91	64.10	(75.69)	168	青岛啤酒	50.75	28.51	3.45	(27.87)
2202	万科*	20.40	11.42	2.04	4.89	763	中兴通讯*	23.35	29.21	3.10	(41.42)
588	北京北辰	3.60	12.44	0.61	(64.02)	553	南京熊猫	10.42	49.77	2.40	(71.63)
895	东江环保*	47.25	52.41	5.39	(49.04)	921	海信科龙*	7.28	11.75	2.29	(60.83)
1065	创业环保	7.38	27.47	2.02	(65.19)	1812	晨鸣纸业*	6.01	18.82	0.67	(56.58)

注*: 其A股在深圳证券交易所上市。没有"*"符号H股, 其A股在上海证券交易所上市

来源: 彭博、农银国际证券

农银国际业务发展部联系人

戴昕

angeladai@abci.com.hk

电话: (852) 2147 8810

朱颜

zhuyan@abci.com.hk

电话: (852) 2147 8875 / 2147 8881

农银国际机构销售部联系人

关宝娟

joycekwan@abci.com.hk

电话: (852) 2147 8838 / 2147 8855

陈姻希

rachelchan@abci.com.hk

电话: (852) 2147 8883 / 2147 8313

农银国际研究部联系人

林樵基

bannylam@abci.com.hk

电话: (852) 2147 8863

陈宋恩

philipchan@abci.com.hk

电话: (852) 2147 8805

要下载最新的研究报告, 请前往 <http://sec.abci.com.hk/eng/research/research.asp>要下载过去的研究报告, 请前往 http://www.abci.com.hk/en-us/research_report.php

林樵基及陈宋恩作为本研究报告全部或部分撰写人, 谨此证明有关就研究报告中提及的所有公司及/或该公司所发行的证券所做出的观点, 均属分析员之个人意见。分析员亦在此证明, 就研究报告内所做出的推荐或个人观点, 分析员并无直接或间接收取任何补偿。此外, 分析员及分析员之关联人士并没有持有(除以下披露权益)研究报告内所推介股份的任何权益, 并且没有担任研究报告内曾提及的上市法团的高级工作人员。

权益披露

农银国际证券有限公司及/或与其附属公司, 曾在过去12个月内, 与本报告提及的公司有投资银行业务关系。

陈宋恩持有中国农业银行H股股份。

免责声明

该报告只为客户使用, 并只在适用法律允许的情况下分发。本研究报告并不牵涉具体使用者的投资目标, 财务状况和特殊要求。该等信息不得被视为购买或出售所述证券的要约或要约邀请。我等并不保证该等信息的全部或部分可靠, 准确, 完整。该报告不应代替投资人自己的投资判断。文中分析建立于大量的假设基础上, 我等并不承诺通知阁下该报告中的任何信息或观点的变动, 以及由于使用不同的假设和标准, 造成的与其它分析机构的意见相反或不一致。分析员(们)负责报告的准备, 为市场信息采集、整合或诠释, 或会与交易、销售和其它机构人员接触。农银国际证券有限公司不负责文中信息的更新。农银国际证券有限公司对某一或某些公司内部部门的信息进行控制, 阻止内部流动或者进入其它部门及附属机构。负责此研究报告的分析员的薪酬完全由研究部或高层管理者(不包括投资银行)决定。分析员薪酬不取决于投行的收入, 但或会与农银国际证券有限公司的整体收入(包括投行和销售部)有关。报告中所述证券未必适合在其它司法管辖区销售或某些投资人。文中所述的投资价格和价值、收益可能会有波动, 历史表现不是未来表现的必然指示。外币汇率可能对所述证券的价格、价值或收益产生负面影响。如需投资建议、交易执行或其它咨询, 请您联系当地销售代表。农银国际证券有限公司或任何其附属机构、总监、员工和代理, 都不为阁下因依赖该等信息所遭受的任何损失而承担责任。进一步的信息可应要求而提供。

版权所有2015年农银国际证券有限公司

该材料的任何部分未经农银国际证券有限公司的书面许可不得复印、影印、复制或以任何其他形式分发

办公地址: 香港中环, 红棉路8号, 东昌大厦13楼, 农银国际证券有限公司

电话: (852) 2868 2183