

各股市走势图 ..... 1  
股市短评 ..... 1  
主要经济数据公布 ..... 1  
主要新闻总结 ..... 1  
国际经济要闻 ..... 2  
大中华经济要闻 ..... 2  
企业要闻 ..... 2  
中港两地上市的 H 股股份 ..... 3  
免责声明 ..... 4

指数	收市	日比(%)	5日(%)
恒生	31,047.91	0.34	(0.24)
H股	12,355.13	0.62	0.08
红筹	4,681.43	1.12	1.57
HSC大型股	2,608.67	0.36	(0.10)
HSC中型股	5,500.57	0.60	1.23
AH股溢价	122.06	1.10	(0.27)
沪深300	3,903.06	1.01	0.78
富时中国A50	12,659.68	1.42	0.68
上证180	8,367.67	1.23	0.77
上证380	5,433.98	0.61	1.01
台北加权	10,830.84	(0.03)	(0.26)
日经225	22,930.36	0.53	0.35
道琼斯	24,715.09	0.00	(0.47)
标普500	2,712.97	(0.26)	(0.54)
纳斯达克	7,354.34	(0.38)	(0.66)
德国DAX 30	13,077.72	(0.28)	0.59
富时100	7,778.79	(0.12)	0.70
法国CAC 40	5,614.51	(0.13)	1.31

商品期货/指数	市价	日比(%)	5日(%)
纽约期油(美元/桶)	71.69	0.58	1.03
纽约期金(美元/t oz)	1,290.50	(0.06)	(2.10)
标普高盛商品指数	489.13	(0.22)	0.97
CRB大宗商品期货价格指数	203.69	0.00	(1.25)
罗杰斯国际商品指数	2,601.71	0.03	0.67

外汇	汇率	5日(%)	1个月(%)
港元兑人民币	0.8110	0.46	0.81
美元兑人民币	6.3669	0.47	0.93
美元兑港元	7.8498	0.00	0.10
美元兑日元	111.02	1.23	2.08
欧元兑美元	1.1758	(1.42)	(3.69)
英镑兑美元	1.3464	(0.68)	(3.41)
澳元兑美元	0.7516	(0.13)	(1.17)

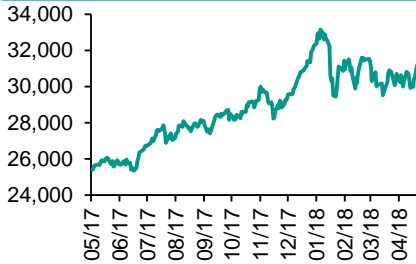
政府债券	收益率(%)	5日(bps)	1个月(bps)
中国(10年期)	3.7180	2.20	21.90
香港(10年期)	2.33500	19.30	29.80
美国(10年期)	3.07620	7.38	11.60

来源：彭博

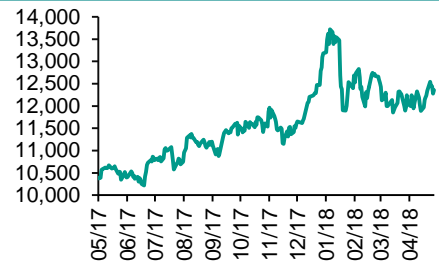
## 每天导读

### 各股市走势图

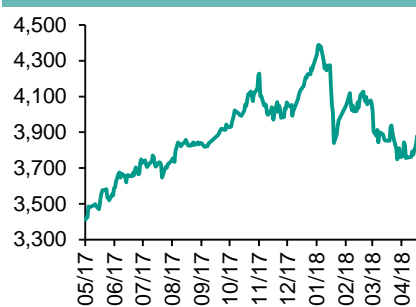
恒指走势图



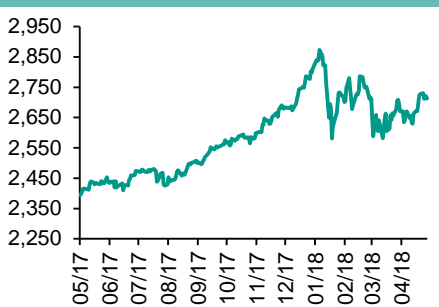
国指走势图



沪深300走势图



标普500走势图



来源：彭博

### 股市短评

上周五美国股市三大指数表现不一，道琼斯指数上升，标普500及纳斯达克指数下跌。周末消息出台，中美达成不打贸易战共识，停止互相加征关税。白宫表示，中国将大幅增加购买美国商品，但两国联合声明只字未提中国要减少2000亿美元的对美贸易顺差。上周五欧洲三大股市均下跌，其中德国DAX 30指数跌幅较大，市场忧虑意大利政局不稳，欧洲股市下跌。上周五恒指及国指均上升，国指跑赢恒指；港股11个行业指数表现不一，其中能源业和原材料业指数领涨，消费服务业和信息科技业指数领跌。上周五上证综指及深成指均上升，上证综指跑赢深成指；沪深300指数中10个行业表现不一，能源指数领涨，电信业务指数领跌。截至上周末，道指、标普500指数、日经225指数、恒指、国指、上证综指、深成指的2018年预测市盈率分别为16.3倍、17.1倍、16.6倍、12.1倍、8.2倍、12.6倍、18.8倍。上周日经225指数、上证综指、深成指及国指分别累升0.76%、0.95%、0.36%及0.08%；标普500指数、道指及恒指分别累跌0.54%、0.47%及0.24%。今天将公布日本4月贸易余额及香港4月整体消费物价同比。

### 主要经济数据公布

国家	经济指标	时间	市场预期	实际值	前值
日本	国民消费物价指数同比	4月	0.7%	0.6%	1.1%
日本	全国CPI(除生鲜食品)同比	4月	0.8%	0.7%	0.9%
德国	生产者价格指数月环比	4月	1.8%	2.0%	1.9%
加拿大	零售总额月环比	3月	0.3%	0.6%	0.4%
加拿大	零售销售(除汽车)月环比	3月	0.5%	-0.2%	0.0%
加拿大	CPI 同比	4月	2.3%	2.2%	2.3%

来源：彭博 (\*均为修正值)

### 主要新闻总结

- 中美就经贸磋商发表联合声明，同意增购美国产品
- 中国4月银行代客净结汇创近四年最高
- 日本核心通胀率再度放缓，央行推迟退出宽松的呼声渐高
- 中国终止针对规模近10亿美元美国高粱进口的反倾销调查
- 美国克利夫兰联储总裁梅斯特敦促维持银行规定直至韧性获考验
- 中国外汇局：经济平稳支持外汇市场更好适应外部环境变化
- 德国经济部长称若美方追求美国优先 欧洲将以眼还眼
- 太原市在被住建部约谈后出台限购

国际经济要闻

中美就经贸磋商发表联合声明,同意增购美国产品

新华国际报道称,中美两国5月19日在华盛顿就双边经贸磋商发表联合声明,双方同意,将采取有效措施实质性减少美对华货物贸易逆差。双方同意有意义地增加美国农产品和能源出口,美方将派团赴华讨论具体事项。双方高度重视知识产权保护,同意加强合作。(彭博)

日本核心通胀率再度放缓,央行推迟退出宽松的呼声渐高

日本央行关注的核心通胀指标在4月份连续第二个月放缓,突显实现2%的通胀目标仍面临艰巨任务。4月份不包括生鲜食品的核心消费价格同比上涨0.7%(预估为0.8%);4月份整体消费价格同比上涨0.6%(预估为0.7%);4月份能源价格同比上涨5.3%,对通胀率贡献0.39个百分点。(彭博)

美国克利夫兰联储总裁梅斯特敦促维持银行规定直至韧性获考验

美国克利夫兰联储银行总裁梅斯特(Loretta Mester)周五表示,金融危机后所采取的规定,在过去10年来已令美国大型银行更有韧性,这些规定应该在下一轮的经济滑坡中接受考验后,再来大幅缩减。(路透)

德国经济部长称若美方追求美国优先欧洲将以眼还眼

德国经济部长阿尔特迈尔表示,美国必须牢记,如果其宣称“美国优先”并将自身经济利益置于他国之上,则欧洲将以眼还眼。阿尔特迈尔接受ARD电视台采访时表示,美国想要阻止穿越波罗的海海底、连接俄罗斯与德国的新管道的建设,是因为美国要维护自身液化天然气(LNG)出口市场。(路透)

大中华经济要闻

中国4月银行代客净结汇创近四年最高

中国国家外汇管理局公布了4月份银行结售汇数据,当月代客结售汇为顺差924亿元人民币,创2014年6月以来最高,同时也逆转了此前两个月的连续逆差。外汇局数据并显示,当月整体银行结售汇录得顺差669亿元人民币;代客远期录得净结汇317亿元,为去年8月以后首次重新录得净结汇。(彭博)

中国终止针对规模近10亿美元美国高粱进口的反倾销调查

在中美两国寻求解决贸易纠纷之际,中国终止了针对进口美国高粱的反倾销、反补贴调查。中国商务部公告称,调查不符合公共利益,将如数退还反倾销临时保证金。先前中国在今年2月宣布展开这项调查。(彭博)

中国外汇局:经济平稳支持外汇市场更好适应外部环境变化

中国外汇局称,4月份以来跨境资金流动形势保持稳定,说明中国经济基本面发挥了稳定外汇市场预期根本性作用。在国内经济持续平稳运行的基础上,外汇市场将能够更好地适应外部环境变化。(彭博)

太原市在被住建部约谈后出台限购

中国太原市近日出台房地产新政,规定本市户籍限购两套住房,加强差别化住房信贷和税收政策,控制现房短期交易转让,这是住建部五一前后就房地产调控约谈12个城市后,第七个做出回应的城市。(路透)

企业要闻

海航集团售出所持南非Comair航空公司所有股份

债务缠身的海航集团处置资产又有新进展,售出了其所持有的南非航空公司Comair Ltd.的所有股份。Comair在一份交易所公告中披露了这一消息。根据彭博汇编的数据,处置前海航持有2,900万股Comair股份,持股比例为6.2%。按照当前市价计算,这些股份价值约1,400万美元。(彭博)

社保基金投资蚂蚁金服浮盈逾400亿元人民币

《21世纪经济报道》援引全国社保基金理事会原副理事长王忠民报道称,三年前社保基金投了蚂蚁金服5%的股权,现在大概已经获得的公允价值回报400亿人民币了,是社保基金所有的另类投资中挣钱最多的。(彭博)

新昌集团控股称无法按时偿付今天到期的3亿美元债券

根据呈交香港交易所的公告,这家香港开发商就无法支付2018年美元票据到期款项事宜,与票据持有人及其顾问进行了接洽,以达成协商一致的解决方案。(彭博)

富士胶片称将很快起诉施乐寻求赔偿,因后者取消并购

日本富士胶片(Fujifilm)一位高管周五称,计划很快起诉施乐(Xerox)以寻求赔偿,因施乐单方终止了61亿美元的并购交易。1月时富士胶片和施乐达成协议,富士胶片将收购施乐,并将其并入二者组建的富士施乐。(路透)

## 中港两地上市的H股股份

H股代码	股份名称	H股 收盘价 (港元)	动态市盈率	市净率	H股/A股 价比(%)	H股代码	股份名称	H股 收盘价 (港元)	动态市盈率	市净率	H股/A股 价比(%)
939	建设银行	8.17	6.73	0.95	(14.01)	895	东江环保*	12.56	17.98	2.57	(38.03)
1398	工商银行	6.75	6.78	0.94	(9.23)	1635	大众公用	2.96	18.92	0.97	(43.60)
1288	农业银行	4.23	5.79	0.81	(11.75)	753	中国国航	9.52	14.41	1.31	(31.70)
3988	中国银行	4.21	6.01	0.72	(12.17)	670	东方航空	6.36	11.80	1.41	(29.41)
3328	交通银行	6.35	5.40	0.64	(16.40)	1055	南方航空	8.16	11.10	1.34	(33.81)
3968	招商银行	34.15	9.60	1.52	(8.78)	1919	中国远洋	4.50	14.18	1.81	(38.47)
998	中信银行	5.81	5.33	0.62	(29.87)	2866	中海集运	1.59	10.32	0.93	(56.59)
6818	光大银行	4.01	5.27	0.63	(20.03)	1138	中海发展	4.17	14.38	0.50	(31.32)
1988	民生银行	7.43	4.42	0.59	(23.67)	2880	大连港	1.31	51.40	0.77	(56.50)
2628	中国人寿	22.40	16.01	1.60	(28.19)	3369	秦港股份	2.14	9.88	0.73	(66.71)
2318	中国平安	78.30	12.32	2.32	1.06	317	广船国际	9.78	121.14	1.11	(57.76)
2601	中国太保	35.60	17.88	1.91	(17.05)	2039	中集集团*	13.60	14.30	1.07	(32.98)
1336	新华保险	37.25	17.54	1.48	(34.47)	1800	中国交建	8.65	6.41	0.63	(45.74)
6030	中信证券	19.78	16.66	1.29	(18.43)	390	中国中铁	6.27	7.55	0.81	-
6837	海通证券	10.58	11.48	0.84	(24.95)	1186	中国铁建	8.92	6.20	0.66	(25.64)
2611	国泰君安	19.08	14.36	1.21	(11.70)	1766	中国中车	7.10	15.28	1.30	(39.57)
1776	广发证券*	13.66	9.89	1.00	(28.98)	525	广深铁路	4.56	26.21	0.92	(19.87)
6886	华泰证券	15.62	9.80	1.04	(30.40)	177	宁沪高速	11.30	12.91	1.97	(3.63)
6099	招商证券	11.52	11.67	0.98	(44.31)	548	深圳高速	7.89	9.82	1.03	(26.55)
3958	东方证券	6.86	11.31	0.74	(52.90)	995	皖通高速	5.77	7.19	0.83	(41.83)
6178	光大证券	9.25	10.98	0.70	(40.60)	107	成渝高速	2.67	5.65	0.48	(44.44)
6881	银河证券	5.02	10.36	0.64	(59.96)	2238	广汽集团	14.00	6.76	1.20	(38.43)
1375	中州证券	2.91	21.79	0.91	(60.14)	1211	比亚迪*	53.00	36.61	2.30	(20.15)
857	中石油	6.51	33.57	0.81	(37.61)	2333	长城汽车	7.82	11.45	1.18	(42.32)
386	中石化	8.21	15.20	1.09	(10.10)	2338	潍柴动力	10.36	7.14	1.91	(1.87)
338	上石化	5.46	7.81	1.70	(27.88)	3606	福耀玻璃	28.95	18.81	3.11	(6.68)
1033	石化油服	1.37	-	-	(49.10)	1108	洛阳玻璃	3.87	19.96	3.17	(81.80)
2883	中海油田	8.65	-	1.00	(41.35)	38	一拖股份	2.84	42.63	0.47	(63.95)
568	山东墨龙*	1.60	27.30	0.56	(77.56)	1157	中联重科*	3.66	2.03	0.60	(30.59)
1088	中国神华	22.00	7.56	1.12	(19.81)	564	郑煤机	4.33	23.41	0.56	(44.52)
1898	中煤能源	3.70	11.52	0.45	(43.20)	1057	浙江世宝*	1.75	20.93	0.76	(77.40)
1171	兖州煤业	12.10	6.58	1.02	(36.85)	1072	东方电气	5.94	15.62	0.51	(46.66)
902	华能国际	5.50	41.48	0.82	(29.86)	2727	上海电气	2.96	12.82	0.64	(61.16)
991	大唐发电	2.63	16.78	0.68	(37.25)	2208	金风科技*	13.72	14.52	1.75	(35.74)
1071	华电国际	3.38	61.75	0.63	(28.01)	42	东北电气	1.10	-	4.43	(60.92)
1618	中国中冶	2.52	8.69	0.66	(46.75)	187	京城机电	2.20	42.33	1.52	(69.40)
347	鞍钢股份*	8.12	8.53	0.96	6.04	300	沈机集团	停牌	-	-	-
323	马钢股份	4.00	5.43	1.05	(13.45)	2607	上海医药	23.30	14.48	1.50	(26.89)
1053	重庆钢铁	1.43	7.51	0.62	(45.89)	2196	复星医药	44.60	28.44	3.58	(15.51)
2600	中国铝业	4.38	38.70	1.35	(20.46)	1513	丽珠医药*	61.80	6.13	2.51	(30.00)
358	江西铜业	11.52	19.72	0.68	(47.37)	874	白云山	37.20	19.84	2.49	(28.80)
2899	紫金矿业	3.57	18.53	1.91	(26.84)	719	新华制药*	8.08	13.48	1.27	(49.20)
3993	洛阳钼业	5.85	27.03	2.64	(41.96)	168	青岛啤酒	47.75	41.56	3.06	(25.09)
914	海螺水泥	49.20	13.35	2.38	12.22	6116	拉夏贝尔	8.96	7.40	1.04	(62.69)
2009	金隅股份	3.63	11.24	0.77	(29.34)	1533	庄园牧场*	7.60	13.44	1.03	(72.52)
2202	万科*	30.70	9.83	2.08	(8.00)	553	南京熊猫	3.90	23.54	0.86	(57.00)
588	北京北辰	2.89	7.76	0.45	(43.07)	763	中兴通讯*	停牌	-	-	-
1528	美凯龙	10.80	7.84	0.79	(46.71)	921	海信科龙*	8.37	4.63	1.91	(39.47)
1065	创业环保	4.27	9.90	0.97	(73.11)	1812	晨鸣纸业*	12.90	6.76	1.15	(31.45)
						811	新华文轩	6.06	6.62	0.76	(58.32)

注\*：其A股在深圳证券交易所上市。没有"\*"符号H股，其A股在上海证券交易所上市

来源：彭博、农银国际证券

**农银国际业务发展部联系人**

戴昕  
[angeladai@abci.com.hk](mailto:angeladai@abci.com.hk)  
电话: (852) 2147 8810

**农银国际机构销售部联系人**

关宝娟  
[joycekwan@abci.com.hk](mailto:joycekwan@abci.com.hk)  
电话: (852) 2147 8838 / 2147 8855  
林允文  
[vivianlin@abci.com.hk](mailto:vivianlin@abci.com.hk)  
电话: (852) 2147 8842

**农银国际研究部联系人**

陈宋恩  
[philipchan@abci.com.hk](mailto:philipchan@abci.com.hk)  
电话: (852) 2147 8805  
周秀成  
[stevechow@abci.com.hk](mailto:stevechow@abci.com.hk)  
电话: (852) 2147 8809

要下载最新的研究报告，请前往 <http://sec.abci.com.hk/eng/research/research.asp>  
要下载过去的研究报告，请前往 [http://www.abci.com.hk/en-us/research\\_report.php](http://www.abci.com.hk/en-us/research_report.php)

陈宋恩及周秀成作为本研究报告全部或部分撰写人，谨此证明有关就研究报告中提及的所有公司及/或该公司所发行的证券所做出的观点，均属分析员之个人意见。分析员亦在此证明，就研究报告内所做出的推荐或个人观点，分析员并无直接或间接地收取任何补偿。此外，分析员及分析员之关联人士并没有持有（除以下披露权益）研究报告内所推介股份的任何权益，并且没有担任研究报告内曾提及的上市法团的高级工作人员。

**权益披露**

农银国际证券有限公司及/或与其附属公司，曾在过去12个月内，与本报告提及的公司有投资银行业务关系。  
陈宋恩持有中国农业银行H股股份。

**免责声明**

该报告只为客户使用，并只在适用法律允许的情况下分发。本研究报告并不牵涉具体使用者的投资目标，财务状况和特殊要求。该等资讯不得被视为购买或出售所述证券的要约或要约邀请。我等并不保证该等资讯的全部或部分可靠，准确，完整。该报告不应代替投资人自己的投资判断。文中分析建立于大量的假设基础上，我等并不承诺通知阁下该报告中的任何资讯或观点的变动，以及由于使用不同的假设和标准，造成的与其它分析机构的意见相反或不一致。分析员（们）负责报告的准备，为市场讯息采集、整合或诠释，或会与交易、销售和其它机构人员接触。农银国际证券有限公司不负责文中资讯的更新。农银国际证券有限公司对某一或某些公司内部部门的资讯进行控制，阻止内部流动或者进入其它部门及附属机构。负责此研究报告的分析员的薪酬完全由研究部或高层管理者（不包括投资银行）决定。分析员薪酬不取决于投行的收入，但或会与农银国际证券有限公司的整体收入（包括投行和销售部）有关。报告中所述证券未必适合在其它司法管辖区销售或某些投资人。文中所述的投资价格和价值、收益可能会有波动，历史表现不是未来表现的必然指示。外币汇率可能对所述证券的价格、价值或收益产生负面影响。如需投资建议、交易执行或其它咨询，请您联系当地销售代表。农银国际证券有限公司或其附属机构、总监、员工和代理，都不为阁下因依赖该等资讯所遭受的任何损失而承担责任。进一步的资讯可应要求而提供。

版权所有2018年农银国际证券有限公司

该材料的任何部分未经农银国际证券有限公司的书面许可不得复印、影印、复制或以任何其他形式分发

办公地址: 香港中环，红棉路8号，东昌大厦13楼，农银国际证券有限公司

电话: (852) 2868 2183