

各股市走势图 1
 股市短评 1
 主要经济数据公布 1
 主要新闻总结 1
 国际经济要闻 2
 大中华经济要闻 2
 企业要闻 2
 中港两地上市的 H 股股份 3
 免责声明 4

指数	收市	日比(%)	5日(%)
恒生	30,180.10	0.29	(0.43)
H股	12,136.67	1.15	0.07
红筹	4,420.17	0.26	0.05
HSC大型股	2,534.72	0.26	(0.51)
HSC中型股	5,379.56	0.99	0.90
AH股溢价	123.55	(1.83)	(2.81)
沪深300	3,862.48	(0.63)	(1.30)
富时中国A50	12,489.88	(0.47)	(2.03)
上证180	8,238.27	(0.62)	(1.35)
上证380	5,397.61	(0.81)	0.16
台北加权	10,821.53	(0.61)	(0.41)
日经225	21,031.31	2.65	(0.30)
道琼斯	24,033.36	1.65	(0.70)
标普500	2,614.45	1.26	(1.66)
纳斯达克	6,941.28	1.04	(3.87)
德国DAX 30	12,002.45	(0.78)	0.98
富时100	7,030.46	(0.37)	1.57
法国CAC 40	5,152.12	(0.29)	1.12

商品期货/指数	市价	日比(%)	5日(%)
纽约期油(美元/桶)	63.58	0.11	(2.56)
纽约期金(美元/t oz)	1,332.20	(0.05)	(0.73)
标普高盛商品指数	446.90	0.41	(1.44)
CRB大宗商品期货价格指数	193.21	0.00	(1.25)
罗杰斯国际商品指数	2,450.98	0.37	(0.67)

外汇	汇率	5日(%)	1个月(%)
港元兑人民币	0.7997	(0.15)	(1.14)
美元兑人民币	6.2758	(0.16)	(0.94)
美元兑港元	7.8487	0.02	0.21
美元兑日元	106.42	(0.40)	0.21
欧元兑美元	1.2277	(0.25)	(0.48)
英镑兑美元	1.4068	(0.06)	1.58
澳元兑美元	0.7682	0.26	(1.07)

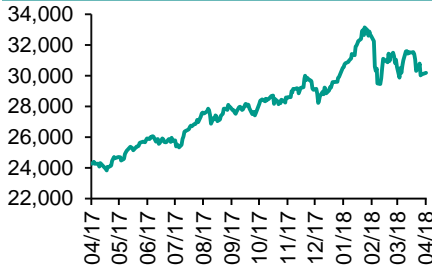
政府债券	收益率(%)	5日(bps)	1个月(bps)
中国(10年期)	3.7530	1.80	(10.80)
香港(10年期)	1.89900	(6.10)	0.50
美国(10年期)	2.77160	(0.91)	(9.27)

来源:彭博

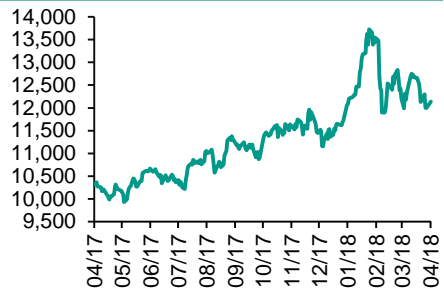
每天导读

各股市走势图

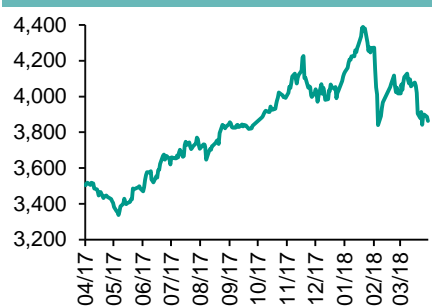
恒指走势图



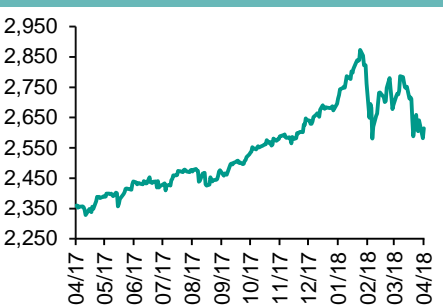
国指走势图



沪深300走势图



标普500走势图



来源:彭博

股市短评

昨天美国股市三大指数均经过上日急跌后反弹回升,其中道指升幅较大。工业股受追捧,部分科技股回稳。标普500指数中10个行业指数均上升,其中能源指数领涨。昨天欧洲三大股市均下跌,环球贸易局势紧张,加上大型科技股受压,不利大市气氛。昨天恒指及国指均上升,国指升幅较大。港股11个行业指数表现不一,其中消费品制造业指数领涨,公用事业指数领跌。昨天上证综指及深成指均下跌,深成指跌幅较大。沪深300指数中10个行业指数表现不一,其中信息技术指数领涨;能源指数领跌。昨天沪股通南向交易关闭,北向净买入23.95亿人民币。深股通南向交易关闭,北向净买入5.12亿人民币。昨天沪深两市两融余额升至10041亿元,沪深两市总交易量跌至4835亿元。今天将公布中国3月财新综合PMI,中国3月财新服务业PMI及美国3月ISM非制造业活动指数。

主要经济数据公布

国家	经济指标	时间	市场预期	实际值	前值
德国	零售总额月环比	2月	0.7%	-0.7%	-0.7%
德国	零售销售额同比	2月	2.4%	1.3%	2.3%
法国	Markit法国制造业采购经理指数	3月	53.6	53.7	53.6
意大利	Markit意大利制造业采购经理指数	3月	55.5	55.1	56.8
英国	Markit英国采购经理指数制造业	3月	54.7	55.1	55.2
欧元区	Markit欧元区制造业采购经理指数	3月	56.6	56.6	56.6

来源:彭博 (*均为修正值)

主要新闻总结

- 美国公布中国关税清单,瞄准中国计划重点发展的科技行业
- 21世纪经济报道:中国整顿互联网资管,明确定向委托计划等非法
- 知情人士:中国自4月1日开始禁止部分港口经营煤炭进口业务
- 新华社:中国将于近日对美产品采取同等力度、同等规模对等措施
- 日本经济产业大臣称实施报复性关税无益于任何国家
- 中国央行工作论文称利率可纳入政策工具,应加快推动数字货币发展
- 穆迪:贸易紧张局势升级可能会抑制全球经济增长
- 中国财政部试点发行地方政府棚户区改造专项债券

国际经济要闻

美国公布中国关税清单，瞄准中国计划重点发展的科技行业

美国拟对价值约500亿美元的一系列中国产品加征关税，集中于高科技产品。美国贸易代表办公室表示，“考虑到关税对美国可能造成的损害，但同时又要遏制中国有害的行为、政策和做法，这一关税清单是适当的”。贸易代表办公室说，清单涵盖大约1,300个关税条目。(彭博)

新华社：中国将于近日对美产品采取同等力度、同等规模对等措施

新华社报道，针对美贸易代表办公室刚刚公布的对华301调查征税建议，商务部发言人表示中方坚决反对，并将于近日依法对美产品采取同等力度、同等规模的对等措施。(彭博)

日本经济产业大臣称实施报复性关税无益于任何国家

日本经济产业大臣世耕弘成对记者表示，从支持自由贸易的角度来看，日本将继续主张通过世贸组织规定，是寻求解决贸易争端的最佳方法。对于本月稍晚美日峰会将讨论的议题，世耕弘成不愿置评。(彭博)

穆迪：贸易紧张局势升级可能会抑制全球经济增长

穆迪发布报告称，如果贸易紧张局势升级，将对本来积极的经济增长前景构成风险。虽然美国最近施加或宣布的关税提高了全球贸易紧张局势的可能性，但穆迪分析师指出，尽管贸易存在不确定性，各国之间正在签署新的自由贸易协定。(彭博)

大中华经济要闻

21世纪经济报道：中国整顿互联网资管，明确定向委托计划等非法

《21世纪经济报道》援引互联网金融风险专项整治工作领导小组下发相关通知称，要求加大力度整顿通过互联网开展的资产管理业务。监管层明确资产管理属于特许经营业务，须纳入金融监管。(彭博)

知情人士：中国自4月1日开始禁止部分港口经营煤炭进口业务

知情人士称，中国海关要求部分港口自4月1日开始禁止煤炭进口。知情人士称，福州海关要求自4月1日起，按国家压减煤炭进口政策统一要求，部分码头不得经营煤炭进口业务。(彭博)

中国央行工作论文称负利率可纳入政策工具，应加快推动数字货币发展

中国央行网站刊登论文称，从长期看，由于较低的自然利率，货币当局可以将负利率政策纳入正常的货币政策工具箱。央行数字货币有利于负利率政策的实施，因此央行应加快推动央行数字货币的发展。(彭博)

中国财政部试点发行地方政府棚户区改造专项债券

中国财政部公告管理办法称，为规范棚户区改造融资行为，坚决遏制地方政府隐性债务增量，2018年在棚户区改造领域开展试点，有序推进试点发行地方政府棚户区改造专项债券工作。(彭博)

企业要闻

苹果据称计划最早2020年开始在Mac上转用自家处理器

据知情人士透露，苹果公司计划最早从2020年开始在Mac上使用自家的芯片，取代英特尔公司的处理器。该计划代号为Kalamata，目前仍处于早期开发阶段，但它只是一个更大范围战略的一部分。(彭博)

特斯拉第一季度末Model 3单周产量2,020辆

特斯拉发布声明表示，仍然预计约三个月后的目标产量为大约5,000辆/周，符合公司先前设定的目标。特斯拉第一季度末单周生产2,020辆Model 3，预测为2,500辆。(彭博)

知情人士：中国华信拟剥离油气之外的非核心资产

名知情人称，按照目前的处置方案，中国华信能源有限公司能源、油气相关业务之外的非核心资产将被剥离。知情人士称，非核心资产包括中国华信持有的物业，旗下的证券及期货公司等。(彭博)

惠誉下调富力评级至「BB-」

评级机构惠誉下调富力评级自「BB」降至「BB-」，并对富力的评级授予负面展望。该行指，是次下调基于富力已大致完成对万达酒店和写字楼资产的收购。(RTHK)

中港两地上市的H股股份

H股代码	股份名称	H股 收盘价 (港元)	动态市盈率	市净率	H股/A股 价比(%)	H股代码	股份名称	H股 收盘价 (港元)	动态市盈率	市净率	H股/A股 价比(%)
939	建设银行	8.12	6.73	0.96	(12.78)	895	东江环保*	10.84	15.84	2.18	(43.81)
1398	工商银行	6.82	6.84	0.95	(7.05)	1635	大众公用	3.06	14.97	0.99	(49.34)
1288	农业银行	4.46	6.12	0.86	(6.68)	753	中国国航	9.96	14.85	1.35	(32.87)
3988	中国银行	4.26	6.10	0.72	(12.02)	670	东方航空	5.90	10.78	1.29	(33.22)
3328	交通银行	6.28	5.31	0.63	(17.90)	1055	南方航空	8.20	10.99	1.33	(36.94)
3968	招商银行	32.70	9.41	1.48	(9.04)	1919	中国远洋	3.90	12.11	1.54	(45.07)
998	中信银行	5.49	5.07	0.59	(30.50)	2866	中海集运	1.44	9.22	0.88	(61.79)
6818	光大银行	3.83	4.82	0.60	(23.84)	1138	中海发展	3.95	13.42	0.47	(41.27)
1988	民生银行	7.58	4.50	0.60	(23.21)	2880	大连港	1.30	27.61	0.75	(58.33)
2628	中国人寿	21.65	15.25	1.53	(30.77)	3369	秦港股份	2.16	9.82	0.72	(68.59)
2318	中国平安	80.50	12.84	2.49	(0.00)	317	广船国际	10.86	141.08	1.21	(61.65)
2601	中国太保	34.75	17.19	1.84	(16.07)	2039	中集集团*	12.70	12.80	1.00	(37.72)
1336	新华保险	36.20	16.79	1.42	(35.71)	1800	中国交建	8.39	6.12	0.60	(48.99)
6030	中信证券	18.52	15.85	2.01	(22.74)	390	中国中铁	5.69	6.75	0.73	(38.30)
6837	海通证券	10.48	11.20	0.82	(28.04)	1186	中国铁建	8.22	5.62	0.60	(32.92)
2611	国泰君安	17.68	13.11	1.10	(17.58)	1766	中国中车	6.60	13.98	1.25	(46.09)
1776	广发证券*	14.76	10.53	1.06	(28.19)	525	广深铁路	4.54	25.71	0.90	(20.04)
6886	华泰证券	15.34	9.48	1.01	(31.21)	177	宁沪高速	11.44	12.87	1.96	(3.19)
6099	招商证券	11.20	11.17	0.94	(48.63)	548	深圳高速	7.98	9.78	1.08	(23.14)
3958	东方证券	7.16	10.00	0.76	(53.58)	995	皖通高速	5.98	8.21	0.89	(48.53)
6178	光大证券	9.05	11.08	0.69	(41.89)	107	成渝高速	2.70	7.09	0.48	(44.38)
6881	银河证券	5.15	10.47	0.65	(59.66)	2238	广汽集团	15.82	7.60	1.33	(41.50)
1375	中州证券	2.87	21.17	0.89	(63.02)	1211	比亚迪*	60.70	35.82	2.60	(10.37)
857	中石油	5.37	33.68	0.66	(42.55)	2333	长城汽车	7.85	11.32	1.17	(44.63)
386	中石化	7.14	13.71	0.95	(10.32)	2338	潍柴动力	9.36	6.36	1.70	(12.38)
338	上石化	4.78	6.73	1.47	(33.96)	3606	福耀玻璃	30.95	19.80	3.27	2.91
1033	石化油服	1.10	-	-	(56.36)	1108	洛阳玻璃	3.77	19.15	3.04	(83.06)
2883	中海油田	8.15	937.01	0.90	(43.16)	38	一拖股份	2.92	23.90	0.48	(65.33)
568	山东墨龙*	1.24	20.79	0.43	(78.90)	1157	中联重科*	3.31	1.86	0.54	(37.00)
1088	中国神华	19.42	6.47	1.01	(23.30)	564	郑煤机	4.14	22.05	0.53	(48.00)
1898	中煤能源	3.10	11.08	0.37	(50.51)	1057	浙江世宝*	2.03	23.92	0.87	(78.22)
1171	兖州煤业	9.64	5.16	0.80	(42.13)	1072	东方电气	6.04	-	0.52	(46.69)
902	华能国际	5.13	50.35	0.89	(35.67)	2727	上海电气	2.70	11.52	0.69	(62.70)
991	大唐发电	2.36	14.83	0.60	(46.73)	2208	金风科技*	12.48	12.84	1.57	(41.00)
1071	华电国际	3.04	51.73	0.58	(33.80)	42	东北电气	1.25	-	4.96	(66.61)
1618	中国中冶	2.29	7.78	0.59	(52.09)	187	京城机电	2.27	34.79	1.55	-
347	鞍钢股份*	7.54	7.80	0.87	2.58	300	沈机集团	停牌	-	-	-
323	马钢股份	3.45	5.13	0.89	(20.78)	2607	上海医药	21.75	13.31	1.38	(28.83)
1053	重庆钢铁	1.47	-	0.63	(47.88)	2196	复星医药	49.40	31.03	3.91	(11.54)
2600	中国铝业	4.31	39.09	1.30	(23.76)	1513	丽珠医药*	64.60	6.39	2.68	(28.00)
358	江西铜业	11.02	17.54	0.64	(48.48)	874	白云山	24.60	15.56	1.70	(32.88)
2899	紫金矿业	3.52	18.00	1.86	(35.01)	719	新华制药*	8.07	14.15	1.25	(49.12)
3993	洛阳钼业	5.77	31.65	2.62	(43.34)	168	青岛啤酒	43.30	37.12	2.73	(17.52)
914	海螺水泥	46.00	12.31	2.18	10.23	6116	拉夏贝尔	8.20	6.67	0.94	(58.80)
2009	金隅股份	3.70	11.28	0.77	(38.49)	1533	庄园牧场*	7.98	13.90	1.06	(72.12)
2202	万科*	35.25	11.12	2.35	(16.03)	553	南京熊猫	4.02	27.54	0.89	(60.42)
588	北京北辰	2.70	7.14	0.41	(48.85)	763	中兴通讯*	25.95	19.03	2.75	(30.89)
1528	美凯龙	10.02	7.16	0.76	(47.42)	921	海信科龙*	8.50	4.63	1.91	(40.30)
1065	创业环保	4.40	10.29	1.00	(73.77)	1812	晨鸣纸业*	13.30	6.53	1.25	(37.08)
						811	新华文轩	6.24	NA	-	(60.00)

注*：其A股在深圳证券交易所上市。没有"*"符号H股，其A股在上海证券交易所上市

来源：彭博、农银国际证券

农银国际业务发展部联系人

戴昕
angeladai@abci.com.hk
电话: (852) 2147 8810

农银国际机构销售部联系人

关宝娟
joycekwan@abci.com.hk
电话: (852) 2147 8838 / 2147 8855
林允文
vivianlin@abci.com.hk
电话: (852) 2147 8842

农银国际研究部联系人

陈宋恩
philipchan@abci.com.hk
电话: (852) 2147 8805
周秀成
stevechow@abci.com.hk
电话: (852) 2147 8809

要下载最新的研究报告，请前往 <http://sec.abci.com.hk/eng/research/research.asp>
要下载过去的研究报告，请前往 http://www.abci.com.hk/en-us/research_report.php

陈宋恩及周秀成作为本研究报告全部或部分撰写人，谨此证明有关就研究报告中提及的所有公司及/或该公司所发行的证券所做出的观点，均属分析员之个人意见。分析员亦在此证明，就研究报告内所做出的推荐或个人观点，分析员并无直接或间接地收取任何补偿。此外，分析员及分析员之关联人士并没有持有（除以下披露权益）研究报告内所推介股份的任何权益，并且没有担任研究报告内曾提及的上市法团的高级工作人员。

权益披露

农银国际证券有限公司及/或与其附属公司，曾在过去12个月内，与本报告提及的公司有投资银行业务关系。
陈宋恩持有中国农业银行H股股份。

免责声明

该报告只为客户使用，并只在适用法律允许的情况下分发。本研究报告并不牵涉具体使用者的投资目标，财务状况和特殊要求。该等资讯不得被视为购买或出售所述证券的要约或要约邀请。我等并不保证该等资讯的全部或部分可靠，准确，完整。该报告不应代替投资人自己的投资判断。文中分析建立于大量的假设基础上，我等并不承诺通知阁下该报告中的任何资讯或观点的变动，以及由于使用不同的假设和标准，造成的与其它分析机构的意见相反或不一致。分析员（们）负责报告的准备，为市场讯息采集、整合或诠释，或会与交易、销售和其它机构人员接触。农银国际证券有限公司不负责文中资讯的更新。农银国际证券有限公司对某一或某些公司内部部门的资讯进行控制，阻止内部流动或者进入其它部门及附属机构。负责此研究报告的分析员的薪酬完全由研究部或高层管理者（不包括投资银行）决定。分析员薪酬不取决于投行的收入，但或会与农银国际证券有限公司的整体收入（包括投行和销售部）有关。报告中所述证券未必适合在其它司法管辖区销售或某些投资人。文中所述的投资价格和价值、收益可能会有波动，历史表现不是未来表现的必然指示。外币汇率可能对所述证券的价格、价值或收益产生负面影响。如需投资建议、交易执行或其它咨询，请您联系当地销售代表。农银国际证券有限公司或其附属机构、总监、员工和代理，都不为阁下因依赖该等资讯所遭受的任何损失而承担责任。进一步的资讯可应要求而提供。

版权所有2018年农银国际证券有限公司

该材料的任何部分未经农银国际证券有限公司的书面许可不得复印、影印、复制或以任何其他形式分发

办公地址: 香港中环，红棉路8号，东昌大厦13楼，农银国际证券有限公司

电话: (852) 2868 2183