

各股市走势图 1
股市短评 1
主要经济数据公布 1
主要新闻总结 1
国际经济要闻 2
大中华经济要闻 2
企业要闻 2
中港两地上市的 H 股股份 3
免责声明 4

指数	收市	日比(%)	5日(%)
恒生	27,227.16	0.40	(1.27)
H股	10,428.52	0.08	(0.93)
红筹	4,282.10	(0.32)	(1.65)
HSC大型股	2,248.91	0.24	(1.37)
HSC中型股	4,323.50	(0.34)	(0.96)
AH股溢价	127.13	0.60	0.90
沪深300	3,654.83	(0.00)	1.22
富时中国A50	12,990.04	0.11	1.28
上证180	8,201.24	0.18	1.59
上证380	4,465.13	0.19	1.26
台北加权	10,530.54	0.06	(0.34)
日经225	21,116.89	0.40	(0.08)
道琼斯	26,112.53	0.09	0.19
标普500	2,889.67	0.09	0.10
纳斯达克	7,845.02	0.62	0.28
德国DAX 30	12,085.82	(0.09)	0.34
富时100	7,357.31	0.16	(0.25)
法国CAC 40	5,390.95	0.43	0.16

商品期货/指数	市价	日比(%)	5日(%)
纽约期油(美元/桶)	51.88	(0.10)	(2.61)
纽约期金(美元/t oz)	1,338.70	(0.10)	1.06
标普高盛商品指数	404.56	(0.59)	(0.27)
CRB大宗商品期货价格指数	174.42	0.00	(1.25)
罗杰斯国际商品指数	2,298.79	(0.24)	0.52

外汇	汇率	5日(%)	1个月(%)
港元兑人民币	0.8848	0.10	0.08
美元兑人民币	6.9314	0.08	(0.12)
美元兑港元	7.8336	(0.04)	(0.21)
美元兑日元	108.53	0.01	(1.41)
欧元兑美元	1.1226	(0.88)	0.54
英镑兑美元	1.2541	(1.45)	(1.45)
澳元兑美元	0.6854	(1.55)	(0.78)

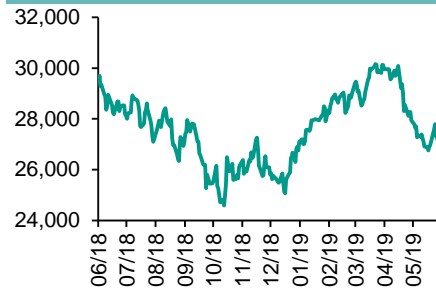
政府债券	收益率(%)	5日(bps)	1个月(bps)
中国(10年期)	3.2390	(2.00)	(2.70)
香港(10年期)	1.61200	(6.20)	0.30
美国(10年期)	2.08720	(5.59)	(30.37)

来源：彭博

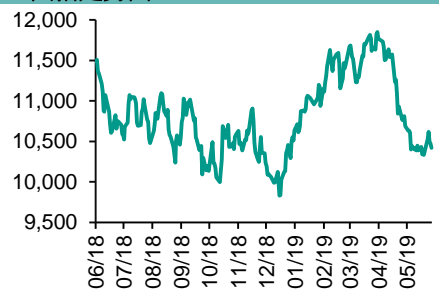
每天导读

各股市走势图

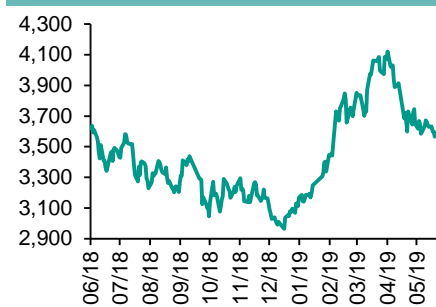
恒指走势图



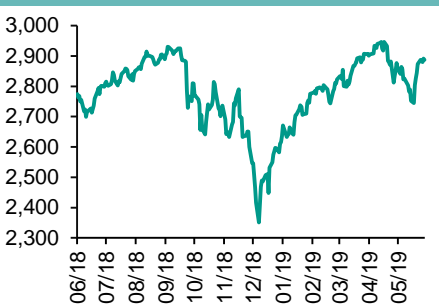
国指走势图



沪深300走势图



标普500走势图



来源：彭博

股市短评

昨天美国股市三大股指均上升，其中纳斯达克指数涨幅较大。美国商务部长罗斯表示，不要寄望G20峰会上贸易问题可取得突破性进展，美国与欧盟的汽车关税摩擦在秋季之前亦不大可能解决。标普500指数10个行业指数表现不一，其中电信服务指数领涨；原材料指数领跌。昨天欧洲三大股市表现不一，其中仅德国DAX指数下跌。昨天恒指及国指均上升，恒指跑赢国指。市场缺乏利好消息，投资者普遍观望。港股11个行业指数表现不一，其中能源业指数领涨，原材料业指数领跌。昨天上证综指上涨，深成指下跌。沪深300指数10个行业指数表现不一，其中能源指数领涨；主要消费指数领跌。昨天沪股通北向净买入5.41亿人民币，南向净买入10.62亿港元。深股通北向净卖出0.34亿人民币，南向净买入5.55亿港元。昨天沪深两市总交易量缩逾25%至3357亿人民币。今天将公布中国5月70城新建商品住宅价格及欧元区5月消费价格同比终值。

主要经济数据公布

国家	经济指标	时间	市场预期	实际值	前值
美国	纽约州制造业调查指数	6月	11.0	-8.6	17.8
美国	NAHB住宅市场指数	6月	67	64	66
英国	Rightmove房价价格月环比	6月	na	0.3%	0.9%
日本	东京公寓销售同比	5月	na	-10.4%	-39.3%

来源：彭博 (*均为修正值)

主要新闻总结

- 发改委：猪肉价格目前保持稳定，将密切跟踪价格走势
- 法国拟取消10亿欧元企业免税，为减个人入息税筹资金
- 亚特兰大联储预测美第二季经济增长2.1%
- 财政部将在香港发行50亿元人民币国债
- 费希尔指特朗普批评美联储言论反促去年底加息
- 内地快将推新一轮3,000亿人民币降费举措
- 沙特指伊朗涉霍尔木兹海峡两艘油轮遇袭事件
- 发改委：今年年底前将全面取消外资准入负面清单之外的限制性规定

国际经济要闻

法国拟取消10亿欧元企业免税,为减个人入息税筹措资金

法国预算部部长Gerald Darmanin表示,该国计划取消对企业的10亿欧元税务宽免,以推动50亿欧元个人入息税减免。政府会透过削减开支筹措其余40亿欧元。预计95%法国纳税人明年1月起见到其个人入息税减少。(彭博)

亚特兰大联储预测美第二季经济增长2.1%

美国亚特兰大联储GDPNow预测模型最新预测,美国第二季经济增长料为2.1%,较早前预测上调0.7个百分点。该模型显示,美国实质个人消费开支增长,由3.2%加快至3.9%。美国商务部上周公布5月零售销售增长0.5%,4月零售销售增长向上修正0.1个百分点至0.3%。(彭博)

费希尔指特朗普批评美联储言论反促使去年底加息

美联储前副主席费希尔指,若美国总统特朗普早前对加息的批评不那么强烈,美联储去年12月便不会加息,并表示特朗普批评货币政策并不令人高兴。他预计,若特朗普在2020年总统大选中成功连任,美联储主席鲍威尔将不再被提名连任,削弱美联储独立性。(彭博)

沙特指摘伊朗涉霍尔木兹海峡两艘油轮遇袭事件

两艘油轮上周在阿曼对出霍尔木兹海峡遇袭。据报沙特阿拉伯石油部长法利赫表示,须就对能源供应、市场稳定及消费者信心的威胁,采取快速及果断反应。沙特阿拉伯王储Mohammed bin Salman指摘伊朗涉及事件,呼吁国际社会对袭击采取果断立场。(彭博)

大中华经济要闻

发改委:猪肉价格目前保持稳定,将密切跟踪物价走势

国家发改委新闻发言人孟玮表示,关于猪价的问题,从年初以来猪肉价格实际上是经历了一个从下跌到上涨,进而平稳的发展过程。当前,生猪和猪肉的价格都和2015年以来的平均水平基本相当,可以说猪肉的价格目前是保持稳定的。下一步,还会继续加强价格监测,密切跟踪物价走势。(彭博)

财政部将在香港发行50亿元人民币国债

经国务院批准,2019年财政部将在境外发行150亿元人民币国债,现定于6月20日在香港招标发行50亿元人民币国债,具体发行安排将在香港金融管理局债务工具中央结算系统(CMU)公布。(彭博)

内地快将推新一轮3,000亿人民币降费举措

中国新一轮3,000亿人民币规模的降费就要正式落地。中央部门和地方都在积极备战,目前多地已经就启动第二轮降低一般工商业平均电价等作出细化部署,清理行政事业性单位收费等也在紧锣密鼓地推进。(彭博)

发改委:今年年底前将全面取消外资准入负面清单之外的限制性规定

国家发改委新闻发言人孟玮表示,目前2019年版的外商投资准入负面清单和鼓励外商投资产业目录修订工作正在进行过程中。在今年年底前,将全面取消外资准入负面清单之外的限制性规定。(彭博)

企业要闻

嘉里物流与西班牙国家邮政设合营,华南建包裹分类中心

嘉里物流公布与西班牙国家邮政组成合资企业。合资企业由嘉里物流拥有多数股权,提供由中国出口至世界各地的端到端跨境电子商贸解决方案。合资企业旨在为网上购物平台及网上零售商等客户提升商业服务体验,将于南中国设置一所世界级自动分类中心。(彭博)

传中国平安旗下壹账通寻求最早9月纽约上市

消息人士透露,中国平安旗下金融科技子公司金融壹账通倾向选择纽约上市,以获得更高估值。壹账通今年初计划在香港进行IPO,集资最多10亿美元。该公司目前寻求最早9月在纽约上市。平安拒绝对消息作出回应。(彭博)

沪伦通正式开通,华泰证券成首家「A+H+G」上市券商

沪伦通正式开通,华泰证券成首家「A+H+G」上市券商,其GDR(全球存托凭证)的发行价为每单位20.5美元,20日在伦交所上市。假设超额配售权悉数获行使,募集资金总额为16.92亿美元。(彭博)

南韩三星将推进投资6G通讯网络及晶片

南韩三星电子副主席李在镕首度公开讨论6G流动通讯科技,指公司将在6G流动网络及系统晶片投资,管理层亦检视其晶片业务的风险回应计划及科技业界结构上改变带来的挑战。(彭博)

中港两地上市的H股股份

H股代码	股份名称	H股 收盘价 (港元)	动态市盈率	市净率	H股/A股 比价(%)	H股代码	股份名称	H股 收盘价 (港元)	动态市盈率	市净率	H股/A股 比价(%)
939	建设银行	6.35	5.42	0.71	(22.67)	1065	创业环保	2.82	7.06	0.61	(68.16)
1398	工商银行	5.80	6.07	0.76	(10.66)	895	东江环保*	7.86	15.77	1.48	(34.81)
1288	农业银行	3.21	4.80	0.60	(25.32)	1635	大众公用	2.96	13.43	0.99	(61.06)
3988	中国银行	3.20	4.69	0.53	(24.35)	753	中国国航	7.11	11.75	0.98	(28.16)
3328	交通银行	6.25	5.68	0.57	(10.59)	670	东方航空	4.28	20.03	0.94	(35.21)
3968	招商银行	39.00	10.52	1.63	(3.15)	1055	南方航空	5.00	15.76	0.83	(37.91)
998	中信银行	4.35	4.13	0.45	(34.82)	1919	中远海控	2.87	25.07	1.13	(45.55)
6818	光大银行	3.45	4.94	0.55	(22.98)	598	中国外运	2.66	5.23	0.61	(51.01)
1988	民生银行	5.67	4.35	0.52	(20.18)	2866	中远海发	0.93	6.18	0.56	(68.86)
6196	郑州银行*	2.92	4.58	0.53	(50.26)	1138	中远海能	4.26	24.56	0.54	(37.44)
3866	青岛银行*	6.71	11.80	1.26	(6.58)	2880	大连港	1.02	17.74	0.64	(56.64)
2628	中国人寿	18.06	40.72	1.42	(40.29)	6198	青岛港	5.28	7.79	1.04	(39.92)
2318	中国平安	87.20	10.81	2.35	(3.54)	3369	秦港股份	1.54	12.92	0.55	(59.84)
2601	中国太保	28.90	12.86	1.55	(27.29)	317	广船国际	6.34	-	0.81	(57.37)
1336	新华保险	34.55	12.02	1.45	(39.87)	2039	中集集团*	7.15	7.05	0.65	(49.55)
1339	人保集团	2.99	8.61	0.76	(70.33)	1800	中国交建	7.08	5.37	0.51	(43.61)
6030	中信证券	14.34	16.35	1.00	(38.84)	390	中国中铁	6.20	7.52	0.79	(15.41)
6837	海通证券	8.02	15.77	0.69	(44.91)	1186	中国铁建	9.86	6.52	0.68	(12.04)
2611	国泰君安	13.14	16.55	0.90	(28.99)	1766	中国中车	6.61	14.27	1.29	(27.58)
6806	申万宏源*	3.02	11.85	0.84	(44.95)	525	广深铁路	2.72	22.19	0.59	(25.55)
1776	广发证券*	8.54	13.27	0.68	(41.01)	177	宁沪高速	11.20	11.35	1.79	(6.05)
6886	华泰证券	11.76	15.45	0.83	(46.54)	548	深圳高速	9.26	5.09	1.03	(14.09)
6099	招商证券	9.10	14.87	0.67	(48.03)	995	皖通高速	4.64	6.10	0.67	(34.36)
3958	东方证券	4.67	23.77	0.56	(59.44)	107	成渝高速	2.34	7.45	0.44	(49.42)
6178	光大证券	5.68	31.65	0.47	(52.49)	2238	广汽集团	7.12	5.88	0.84	(40.95)
6881	银河证券	4.20	13.01	0.57	(65.81)	1211	比亚迪*	45.60	43.27	2.14	(17.89)
6882	中信建投	5.47	12.93	0.87	(75.90)	2333	长城汽车	5.44	11.26	0.82	(42.74)
1375	中州证券	1.75	79.85	0.60	(68.93)	2338	潍柴动力	12.94	9.94	2.15	(6.23)
857	中石油	4.28	13.14	0.56	(46.02)	3606	福耀玻璃	22.50	12.15	2.47	(7.35)
386	中石化	5.07	9.49	0.73	(14.29)	1108	洛阳玻璃	1.92	68.04	0.76	(85.43)
338	上石化	3.28	5.88	1.03	(43.03)	6865	福莱特	4.05	15.68	1.76	(64.65)
1033	石化油服	0.94	58.43	2.03	(66.76)	38	一拖股份	1.79	-	0.39	(76.38)
2883	中海油田	7.10	39.93	0.87	(31.77)	1157	中联重科*	5.03	17.02	0.91	(21.29)
568	山东墨龙*	1.30	10.28	0.47	(74.23)	564	郑煤机	3.61	6.69	0.48	(44.30)
1088	中国神华	16.34	6.22	0.84	(28.06)	1057	浙江世宝*	1.12	438.92	0.53	(85.00)
1898	中煤能源	3.14	8.92	0.40	(41.92)	1072	东方电气	5.07	10.85	0.48	(56.73)
1171	兖州煤业	6.79	3.44	0.57	(41.09)	2727	上海电气	2.75	12.01	0.62	(54.30)
902	华能国际	4.82	28.06	0.88	(36.30)	2208	金风科技*	8.10	8.37	1.07	(35.43)
991	大唐发电	1.90	21.72	0.68	(45.28)	42	东北电气	0.87	48.10	77.94	(64.06)
1071	华电国际	3.19	19.19	0.52	(25.59)	187	京城机电	1.46	-	1.17	(80.08)
1618	中国中冶	2.04	6.18	0.54	(39.88)	2607	上海医药	15.52	10.01	1.00	(22.61)
2068	中铝国际	2.37	17.83	0.53	(71.91)	2196	复星医药	22.30	18.26	1.81	(18.46)
347	鞍钢股份*	3.38	4.14	0.54	(40.94)	1513	丽珠医药*	24.00	13.47	1.38	(29.74)
323	马钢股份	3.06	4.53	0.74	(19.96)	874	白云山	33.70	12.26	2.10	(22.43)
1053	重庆钢铁	1.09	5.33	0.46	(50.33)	719	新华制药*	3.80	8.15	0.75	(51.10)
2600	中国铝业	2.73	58.00	0.69	(38.27)	2359	药明康德	64.80	35.69	5.10	(32.60)
358	江西铜业	9.84	12.53	0.61	(42.61)	168	青岛啤酒	46.10	35.24	2.93	(10.42)
2899	紫金矿业	2.87	15.04	1.59	(26.02)	6116	拉夏贝尔	3.54	-	0.43	(51.40)
1787	山东黄金	19.76	41.60	1.78	(49.91)	1533	庄园牧场*	5.46	13.89	0.76	(62.95)
3993	洛阳钼业	2.43	13.35	1.14	(46.56)	553	南京熊猫	2.70	14.63	0.63	(81.50)
1772	赣锋锂业*	11.04	9.12	1.60	(58.62)	763	中兴通讯*	20.15	-	3.26	(40.46)
914	海螺水泥	46.80	7.34	1.95	0.92	6869	长飞光纤*	15.78	6.62	1.29	(61.43)
2009	金隅股份	2.35	5.77	0.51	(42.76)	921	海信科龙*	9.03	7.19	1.40	(30.15)
2202	万科*	29.30	8.41	1.82	(7.19)	1812	晨鸣纸业*	3.40	5.90	0.50	(42.85)
588	北京北辰	2.80	5.78	0.42	(33.81)	811	新华文轩	5.33	5.98	0.65	(60.33)
1528	美凯龙	6.82	5.15	0.51	(50.41)						

注*: 其A股在深圳证券交易所上市。没有"*"符号H股, 其A股在上海证券交易所上市

来源: 彭博、农银国际证券

农银国际业务发展部连络人

戴昕

angeladai@abci.com.hk

电话: (852) 2147 8810

农银国际机构销售部连络人

关宝娟

joycekwan@abci.com.hk

电话: (852) 2147 8838 / 2147 8855

林允文

vivianlin@abci.com.hk

电话: (852) 2147 8842

农银国际研究部连络人

陈宋恩

philipchan@abci.com.hk

电话: (852) 2147 8805

周秀成

stevechow@abci.com.hk

电话: (852) 2147 8809

要下载最新的研究报告，请前往 <http://sec.abci.com.hk/eng/research/research.asp>
要下载过去的研究报告，请前往 http://www.abci.com.hk/en-us/research_report.php

陈宋恩及周秀成作为本研究报告全部或部分撰写人，谨此证明有关就研究报告中提及的所有公司及/或该公司所发行的证券所做出的观点，均属分析员之个人意见。分析员亦在此证明，就研究报告内所做出的推荐或个人观点，分析员并无直接或间接地收取任何补偿。此外，分析员及分析员之关联人士并没有持有（除以下披露权益）研究报告内所推介股份的任何权益，并且没有担任研究报告内曾提及的上市法团的高级工作人员。

权益披露

农银国际证券有限公司及/或与其附属公司，曾在过去12个月内，与本报告提及的公司有投资银行业务关系。
陈宋恩持有中国农业银行H股股份。

免责声明

该报告只为客户使用，并只在适用法律允许的情况下分发。本研究报告并不牵涉具体使用者的投资目标，财务状况和特殊要求。该等资讯不得被视为购买或出售所述证券的要约或要约邀请。我等并不保证该等资讯的全部或部分可靠，准确，完整。该报告不应代替投资人自己的投资判断。文中分析建立于大量的假设基础上，我等并不承诺通知阁下该报告中的任何资讯或观点的变动，以及由于使用不同的假设和标准，造成的与其它分析机构的意见相反或不一致。分析员（们）负责报告的准备，为市场讯息采集、整合或诠释，或会与交易、销售和其它机构人员接触。农银国际证券有限公司不负责文中资讯的更新。农银国际证券有限公司对某一或某些公司内部部门的资讯进行控制，阻止内部流动或者进入其它部门及附属机构。负责此研究报告的分析员的薪酬完全由研究部或高层管理者（不包括投资银行）决定。分析员薪酬不取决于投行的收入，但或会与农银国际证券有限公司的整体收入（包括投行和销售部）有关。报告中所述证券未必适合在其它司法管辖区销售或某些投资人。文中所述的投资价格和价值、收益可能会有波动，历史表现不是未来表现的必然指示。外币汇率可能对所述证券的价格、价值或收益产生负面影响。如需投资建议、交易执行或其它咨询，请您联系当地销售代表。农银国际证券有限公司或任何其附属机构、总监、员工和代理，都不为阁下因依赖该等资讯所遭受的任何损失而承担责任。进一步的资讯可应要求而提供。

版权所有2019年农银国际证券有限公司

该材料的任何部分未经农银国际证券有限公司的书面许可不得复印、影印、复制或以任何其他形式分发

办公地址: 香港中环，红棉路8号，东昌大厦13楼，农银国际证券有限公司

电话: (852) 2868 2183