

各股市走势图	1
股市短评	1
主要经济数据公布	1
主要新闻总结	1
国际经济要闻	2
大中华经济要闻	2
企业要闻	2
中港两地上市的 H 股股份	3
免责声明	4

指数	收市	日比(%)	5日(%)
恒生	30,792.26	0.67	(0.82)
H股	12,115.17	0.56	(1.94)
红筹	4,592.52	0.10	(1.90)
HSC大型股	2,593.12	0.59	(0.60)
HSC中型股	5,497.48	0.49	(0.06)
AH股溢价	119.88	(0.51)	(1.79)
沪深300	3,833.26	0.44	(2.24)
富时中国A50	12,350.76	0.75	(2.55)
上证180	8,213.88	0.26	(2.25)
上证380	5,388.66	(0.21)	(2.19)
台北加权	10,987.77	0.42	0.20
日经225	22,481.09	0.06	(2.40)
道琼斯	24,753.09	(0.24)	0.15
标普500	2,721.33	(0.24)	0.31
纳斯达克	7,433.85	0.13	1.08
德国DAX 30	12,863.46	(0.58)	(1.64)
富时100	7,730.28	0.18	(0.62)
法国CAC 40	5,508.93	(0.61)	(2.28)

商品期货/指数	市价	日比(%)	5日(%)
纽约期油(美元/桶)	66.94	(1.38)	(7.34)
纽约期金(美元/t oz)	1,297.10	(0.51)	0.48
标普高盛商品指数	482.07	(1.92)	(1.44)
CRB大宗商品期货价格指数	203.34	0.00	(1.25)
罗杰斯国际商品指数	2,596.55	(1.07)	(0.20)

外汇	汇率	5日(%)	1个月(%)
港元兑人民币	0.8153	0.76	1.30
美元兑人民币	6.3962	0.70	1.26
美元兑港元	7.8451	(0.06)	(0.04)
美元兑日元	109.20	(1.56)	(0.13)
欧元兑美元	1.1632	(1.25)	(3.69)
英镑兑美元	1.3316	(0.86)	(3.25)
澳元兑美元	0.7551	(0.33)	0.28

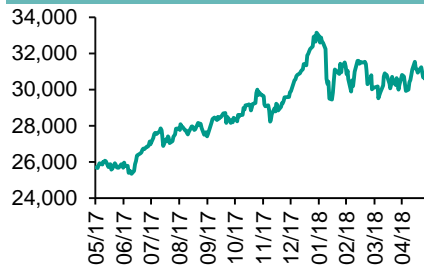
政府债券	收益率(%)	5日(bps)	1个月(bps)
中国(10年期)	3.6350	(6.50)	(1.30)
香港(10年期)	2.18900	(12.30)	4.70
美国(10年期)	2.89670	(16.30)	(6.01)

来源: 彭博

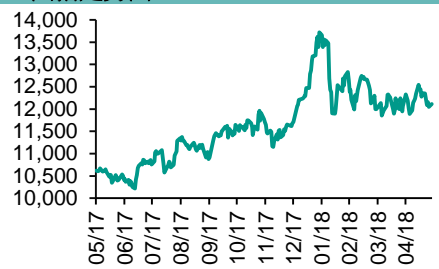
每天导读

各股市走势图

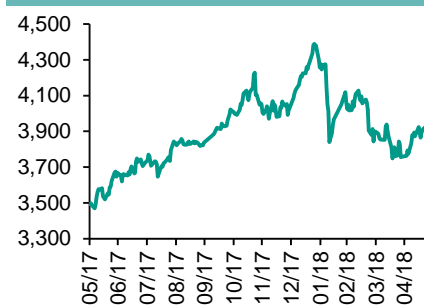
恒指走势图



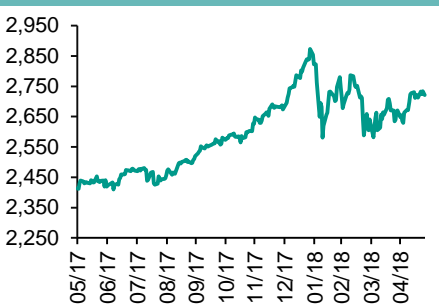
国指走势图



沪深300走势图



标普500走势图



来源: 彭博

股市短评

昨天美国股市因阵亡将士纪念日休市一天。英国亦因春季银行假日休市一天。昨天欧洲主要股市均下跌,其中意大利富时MIB指数跌幅较大,收跌2.08%。欧洲股市下跌主要因为意大利的政治不确定性引发市场担忧,亲欧派的意大利总统拒绝了财长提名,该提名人选对欧元持怀疑态度。总理候选人因此放弃出任,意大利组阁希望再度破灭。昨天恒指及国指均上升,恒指升幅较大。国家发改委改革内地民用天然气价机制,利好中石油,手机部件股走高亦带动恒指向上。港股11个行业指数表现不一,其中消费服务业和工业制品业指数领涨,公用事业和原材料业指数领跌。昨天上证综指及深成指表现不一,上证综指下跌,深成指上升。沪深300指数中10个行业指数表现不一,其中主要消费指数领涨,原材料指数领跌。昨天沪股通北向净买入22.19亿人民币,南向净卖出5.08亿港元。深股通北向净买入16.53亿人民币,南向净买入2.90亿港元。昨天沪深两市两融余额涨至9957亿元,沪深两市总交易量持平于3982亿元。今天将公布意大利5月消费者信心指数及美国5月经济咨商局消费者信心。

主要经济数据公布

国家	经济指标	时间	市场预期	实际值	前值
意大利	PPI同比	4月	NA	1.4%	2.2%*
巴西	未偿还贷款总额	4月	NA	3090b	3082b
沙特	M2货币供应同比	4月	NA	-0.3%	-0.5%
沙特	M3货币供应同比	4月	NA	0.2%	0.2%
日本	PPI服务业同比	4月	0.5%	0.9%	0.5%
墨西哥	季调后失业率	4月	3.25%	3.36%	3.24%

来源: 彭博 (*均为修正值)

主要新闻总结

- 意大利可能最早在今年秋天举行新的大选
- 美国据称因为峰会而推迟对朝鲜的制裁
- 土耳其资产上涨,央行之前宣布简化货币政策
- 规划草案显示,日本将按计划提高销售税
- 中国强调推进互联网、大数据、人工智能同实体经济融合
- 中国发改委要求储气项目建设量力而行,三大油企落实天然气互联互通
- 浙江计划未来5年投资7500亿元推进重点交通项目
- 香港交易所获准推出MSCI亚洲除日本指数期货

国际经济要闻

意大利可能最早在今年秋天举行新的大选

意大利总统邀请经济学家Carlo Cottarelli来组建一个政府，新的大选可能最早在今年秋天举行。民粹主义政党的领导人则指责总统和欧盟阻挠他们上台执政。国际货币基金组织前执行董事Cottarelli周一向记者发表评论称，意大利将留在欧元区并呼吁与欧盟进行“建设性对话”。(彭博)

美国据称因为峰会而推迟对朝鲜的制裁

《华尔街日报》引述未具名政府官员报道称，美国正准备好对朝鲜采取一项重大制裁措施，但可能推迟实施，以避免干扰有关特朗普与金正恩峰会的微妙谈判。一位官员表示，白宫原准备最早周二宣布加强的制裁措施，但周一决定在谈判进行的同时无限期予以推迟。(彭博)

土耳其资产上涨，央行之前宣布简化货币政策

随着央行决定简化货币政策，土耳其里拉和债券上涨。土耳其央行表示，从6月1日起，将使用一周回购利率作为其政策利率，央行在声明中表示，一周回购利率设定为16.5%。土耳其里拉上涨2.8%至1美元兑4.5870里拉，创下去年1月以来最大涨幅。(彭博)

规划草案显示，日本将按计划提高销售税

据日经报道，根据内阁计划在6月中旬批准的政府经济和财政政策草案，日本将按计划于2019年10月将消费税提高至10%。政府计划编制2019年和2020年财政年度初步预算中的经济措施。(彭博)

大中华经济要闻

中国强调推进互联网、大数据、人工智能同实体经济的融合

新华社报道，习近平在中国科学院和中国工程院院士大会上讲话。报道称，习近平在大会上强调，增强中国经济质量优势；优先培育和大力发展一批战略性新兴产业集群。要推进互联网、大数据、人工智能同实体经济深度融合。(彭博)

中国发改委要求储气项目建设量力而行，三大油企落实天然气互联互通

中国国家发改委通知要求统筹规划做好储气设施建设运行，对储气能力项目建设，要按照尽力而为、量力而行的原则，切实防范地方政府债务风险。中石油、中石化、中海油要签订协议落实天然气互联互通商务模式。(彭博)

浙江计划未来5年投资7500亿元推进重点交通项目

新华社援引28日召开的浙江省大湾区大花园大通道建设新闻发布会称，未来5年浙江计划完成投资约7500亿元，重点推进交通重点项目70项。浙江省发改委主任孟刚称，重点项目包含沪嘉甬铁路、杭温铁路等标志性项目。(彭博)

香港交易所获准推出MSCI亚洲除日本指数期货

香港交易所周一晚间在其网站发表声明称，已取得监管机构批准推出MSCI亚洲除日本指数期货。将如期于2018年6月11日推出。MSCI亚洲除日本指数期货以MSCI亚洲除日本净总回报(美元)指数为相关资产。(彭博)

企业要闻

宁德时代IPO发行价确定为每股25.14元人民币

根据提交给深圳交易所的公告，电池生产商宁德时代确定首次公开发行新股的发行价格为25.14元人民币/股，预计募集资金总额为54.6亿元。本次发行网上申购日2018年5月30日，募集资金用于湖西锂离子动力电池生产基地项目、动力及储能电池研发项目。(彭博)

中国据悉可随时批准高通并购恩智浦，仅需确认中兴禁令解决

知情人士称，中国准备批准高通对恩智浦430亿美元的收购交易，只要得到确认美国方面将解除对中国电信巨头中兴通讯的七年禁令。人士表示监管机构对高通目前提交的救济措施感到满意。(彭博)

安邦接管工作组：安邦没有出清海外资产的计划

安邦保险集团接管工作组公告称，安邦没有出清海外资产的计划，对资产优化工作也没有明确的时间表。自接管以来，接管工作组正在对安邦保险集团资产进行全面的梳理和评估。(彭博)

味之素据悉考虑出售中国酱油品牌淘大

知情人士透露，味之素正在考虑出售有着百年历史的酱油生产商淘大食品。这家日本调味品公司正在与顾问机构合作，以评估潜在买家的兴趣。估计出售金额在7000万-8000万美元之间。(彭博)

中港两地上市的H股股份

H股代码	股份名称	H股 收盘价 (港元)	动态市盈率	市净率	H股/A股 股价比(%)	H股代码	股份名称	H股 收盘价 (港元)	动态市盈率	市净率	H股/A股 股价比(%)
939	建设银行	8.09	6.68	0.94	(9.23)	895	东江环保*	12.22	17.55	2.29	(40.28)
1398	工商银行	6.63	6.68	0.92	(6.11)	1635	大众公用	3.00	19.25	0.99	(43.87)
1288	农业银行	4.16	5.71	0.80	(6.00)	753	中国国航	9.37	14.22	1.29	(32.36)
3988	中国银行	4.17	5.97	0.71	(10.96)	670	东方航空	6.23	11.59	1.38	(32.15)
3328	交通银行	6.31	5.38	0.63	(15.34)	1055	南方航空	7.99	10.90	1.32	(36.91)
3968	招商银行	33.00	9.30	1.47	(6.53)	1919	中国远洋	4.63	14.63	1.87	(39.77)
998	中信银行	5.77	5.31	0.62	(28.90)	2866	中海集运	1.58	10.29	0.93	(56.31)
6818	光大银行	3.96	5.22	0.63	(19.25)	1138	中海发展	4.55	13.32	0.54	(30.10)
1988	民生银行	7.44	4.43	0.59	(22.29)	2880	大连港	1.32	51.93	0.77	(54.38)
2628	中国人寿	22.10	15.84	1.59	(27.95)	3369	秦港股份	2.12	9.81	0.72	(66.29)
2318	中国平安	78.15	12.32	2.32	2.00	317	广船国际	9.54	118.47	1.08	(56.08)
2601	中国太保	34.35	17.30	1.85	(16.08)	2039	中集集团*	13.52	14.26	1.07	(32.71)
1336	新华保险	36.00	17.00	1.44	(33.77)	1800	中国交建	8.58	6.37	0.63	(44.85)
6030	中信证券	19.72	16.65	1.28	(16.44)	390	中国中铁	6.35	7.66	0.83	-
6837	海通证券	9.96	10.84	0.79	(25.05)	1186	中国铁建	8.99	6.26	0.67	(22.56)
2611	国泰君安	19.12	14.43	1.21	(8.90)	1766	中国中车	7.09	15.30	1.30	(38.61)
1776	广发证券*	13.50	9.80	0.99	(26.14)	525	广深铁路	4.67	26.92	0.94	(18.08)
6886	华泰证券	15.40	9.68	1.03	(27.85)	177	宁沪高速	11.12	12.74	1.94	(6.00)
6099	招商证券	11.30	11.47	0.96	(43.97)	548	深圳高速	8.09	10.09	1.06	(25.10)
3958	东方证券	6.70	11.07	0.73	(53.01)	995	皖通高速	5.40	6.74	0.77	(47.31)
6178	光大证券	9.38	11.16	0.71	(37.03)	107	成渝高速	2.71	5.75	0.49	(43.03)
6881	银河证券	4.98	10.30	0.64	(59.50)	2238	广汽集团	13.64	6.61	1.17	(39.66)
1375	中州证券	2.79	20.95	0.88	(60.07)	1211	比亚迪*	51.90	35.95	2.26	(19.79)
857	中石油	6.44	33.29	0.80	(35.39)	2333	长城汽车	7.82	11.48	1.18	(40.72)
386	中石化	7.34	13.63	0.97	(13.48)	2338	潍柴动力	10.74	7.42	1.99	0.35
338	上石化	5.46	7.83	1.71	(23.48)	3606	福耀玻璃	29.15	18.98	3.14	(6.31)
1033	石化油服	1.26	-	-	(51.75)	1108	洛阳玻璃	3.82	19.75	3.13	(81.51)
2883	中海油田	8.08	-	0.93	(37.65)	38	一拖股份	2.84	42.74	0.48	(63.11)
568	山东墨龙*	1.53	26.18	0.53	(77.75)	1157	中联重科*	3.62	2.02	0.59	(29.86)
1088	中国神华	19.90	6.86	1.02	(20.93)	564	郑煤机	4.51	24.45	0.59	(39.69)
1898	中煤能源	3.44	10.74	0.42	(44.55)	1057	浙江世宝*	1.76	21.11	0.76	(76.96)
1171	兖州煤业	11.18	6.09	0.94	(32.60)	1072	东方电气	6.00	15.82	0.52	(45.26)
902	华能国际	5.86	44.31	0.88	(28.66)	2727	上海电气	3.01	13.08	0.65	(59.55)
991	大唐发电	2.66	17.02	0.69	(35.42)	2208	金风科技*	12.78	13.56	1.63	(37.46)
1071	华电国际	3.61	66.13	0.68	(28.18)	42	东北电气	1.12	-	4.53	(60.96)
1618	中国中冶	2.53	8.75	0.66	(43.77)	187	京城机电	2.16	40.84	1.31	(69.62)
347	鞍钢股份*	7.91	8.33	0.93	6.82	300	沈机集团	停牌	-	-	-
323	马钢股份	3.81	5.19	1.00	(12.21)	2607	上海医药	24.25	15.11	1.56	(26.77)
1053	重庆钢铁	1.40	7.38	0.61	(43.19)	2196	复星医药	50.40	32.23	4.06	(14.15)
2600	中国铝业	4.15	38.31	1.35	(22.18)	1513	丽珠医药*	60.95	6.06	2.48	(29.49)
358	江西铜业	11.42	19.60	0.68	(45.11)	874	白云山	38.00	20.32	2.55	(28.30)
2899	紫金矿业	3.32	17.28	1.78	(28.92)	719	新华制药*	8.29	13.87	1.30	(49.39)
3993	洛阳钼业	5.05	23.39	2.29	(45.30)	168	青岛啤酒	51.00	44.50	3.28	(26.23)
914	海螺水泥	47.85	13.02	2.32	14.53	6116	拉夏贝尔	8.70	7.22	1.00	(63.02)
2009	金隅股份	3.57	11.08	0.75	(31.32)	1533	庄园牧场*	8.90	15.78	1.21	(73.13)
2202	万科*	29.25	9.39	1.99	(9.97)	553	南京熊猫	3.82	23.12	0.84	(54.97)
588	北京北辰	2.97	5.78	0.44	(47.22)	763	中兴通讯*	停牌	-	-	-
1528	美凯龙	10.52	7.66	0.77	(49.91)	921	海信科龙*	8.49	4.71	1.94	(37.21)
1065	创业环保	4.23	9.83	0.96	(71.88)	1812	晨鸣纸业*	12.66	6.65	1.13	(29.75)
						811	新华文轩	5.92	6.48	0.74	(58.48)

注*：其A股在深圳证券交易所上市。没有"*"符号H股，其A股在上海证券交易所上市

来源: 彭博、农银国际证券

农银国际业务发展部联系人

戴昕

angeladai@abci.com.hk

电话: (852) 2147 8810

农银国际机构销售部联系人

关宝娟

joycekwan@abci.com.hk

电话: (852) 2147 8838 / 2147 8855

林允文

vivianlin@abci.com.hk

电话: (852) 2147 8842

农银国际研究部联系人

陈宋恩

philipchan@abci.com.hk

电话: (852) 2147 8805

周秀成

stevechow@abci.com.hk

电话: (852) 2147 8809

要下载最新的研究报告，请前往 <http://sec.abci.com.hk/eng/research/research.asp>

要下载过去的研究报告，请前往 http://www.abci.com.hk/en-us/research_report.php

陈宋恩及周秀成作为本研究报告全部或部分撰写人，谨此证明有关就研究报告中提及的所有公司及/或该公司所发行的证券所做出的观点，均属分析员之个人意见。分析员亦在此证明，就研究报告内所做出的推荐或个人观点，分析员并无直接或间接地收取任何补偿。此外，分析员及分析员之关联人士并没有持有（除以下披露权益）研究报告内所推介股份的任何权益，并且没有担任研究报告内曾提及的上市法团的高级工作人员。

权益披露

农银国际证券有限公司及/或与其附属公司，曾在过去12个月内，与本报告提及的公司有投资银行业务关系。

陈宋恩持有中国农业银行H股股份。

免责声明

该报告只为客户使用，并只在适用法律允许的情况下分发。本研究报告并不牵涉具体使用者的投资目标，财务状况和特殊要求。该等资讯不得被视为购买或出售所述证券的要约或要约邀请。我等并不保证该等资讯的全部或部分可靠，准确，完整。该报告不应代替投资人自己的投资判断。文中分析建立于大量的假设基础上，我等并不承诺通知阁下该报告中的任何资讯或观点的变动，以及由于使用不同的假设和标准，造成的与其它分析机构的意见相反或不一致。分析员（们）负责报告的准备，为市场讯息采集、整合或诠释，或会与交易、销售和其它机构人员接触。农银国际证券有限公司不负责文中资讯的更新。农银国际证券有限公司对某一或某些公司内部部门的资讯进行控制，阻止内部流动或者进入其它部门及附属机构。负责此研究报告的分析员的薪酬完全由研究部或高层管理者（不包括投资银行）决定。分析员薪酬不取决于投行的收入，但或会与农银国际证券有限公司的整体收入（包括投行和销售部）有关。报告中所述证券未必适合在其它司法管辖区销售或某些投资人。文中所述的投资价格和价值、收益可能会有波动，历史表现不是未来表现的必然指示。外币汇率可能对所述证券的价格、价值或收益产生负面影响。如需投资建议、交易执行或其它咨询，请您联系当地销售代表。农银国际证券有限公司或任何其附属机构、总监、员工和代理，都不为阁下因依赖该等资讯所遭受的任何损失而承担责任。进一步的资讯可应要求而提供。

版权所有2018年农银国际证券有限公司

该材料的任何部分未经农银国际证券有限公司的书面许可不得复印、影印、复制或以任何其他形式分发

办公地址: 香港中环，红棉路8号，东昌大厦13楼，农银国际证券有限公司

电话: (852) 2868 2183