

各股市走勢圖.....	1
股市短評.....	1
主要經濟數據公佈.....	1
主要新聞總結.....	1
國際經濟要聞.....	2
大中華經濟要聞.....	2
企業要聞.....	2
中港兩地上市的H股股份.....	3
免責聲明.....	4

指數	收市	日比(%)	5日(%)
恒生	32,930.70	1.66	3.22
H股	13,490.45	2.16	5.50
紅籌	4,854.65	1.16	3.77
HSC大型股	2,777.24	1.70	3.64
HSC中型股	5,932.34	0.57	2.59
AH股溢價	128.57	0.55	0.31
滬深300	4,382.61	1.06	2.92
富時中國A50	14,844.58	1.69	3.61
上證180	9,430.86	1.24	3.33
上證380	5,698.89	0.24	0.91
臺北加權	11,253.11	0.19	2.43
日經225	23,966.76	0.03	(0.57)
道瓊斯	26,210.81	(0.01)	1.62
標普500	2,839.13	0.22	2.26
納斯達克	7,460.29	0.71	3.28
德國DAX 30	13,559.60	0.71	2.36
富時100	7,731.83	0.21	(0.31)
法國CAC 40	5,535.26	(0.12)	0.39

商品期貨/指數	市價	日比(%)	5日(%)
紐約期油(美元/桶)	64.44	(0.05)	0.73
紐約期金(美元/t oz)	1,341.30	0.34	0.16
標普高盛商品指數	455.67	0.73	1.06
CRB大宗商品期貨價格指數	196.94	0.37	0.94
羅傑斯國際商品指數	2,480.31	0.47	0.94

外匯	匯率	5日(%)	1個月(%)
港元兌人民幣	0.8177	(0.64)	(2.56)
美元兌人民幣	6.3934	(0.61)	(2.52)
美元兌港元	7.8188	0.01	0.06
美元兌日元	110.13	(1.05)	(2.84)
歐元兌美元	1.2309	1.01	3.70
英鎊兌美元	1.4010	1.29	4.78
澳元兌美元	0.8002	0.40	3.69

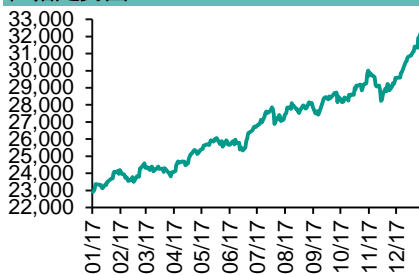
政府債券	收益率(%)	5日(bps)	1個月(bps)
中國(10年期)	3.9550	(1.00)	6.60
香港(10年期)	2.02100	6.20	17.70
美國(10年期)	2.60760	1.72	12.66

來源：彭博

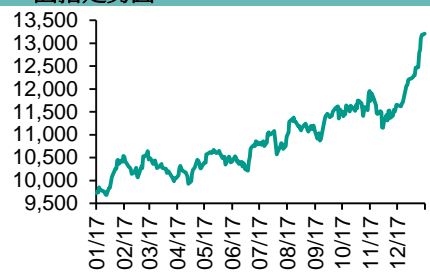
每天導讀

各股市走勢圖

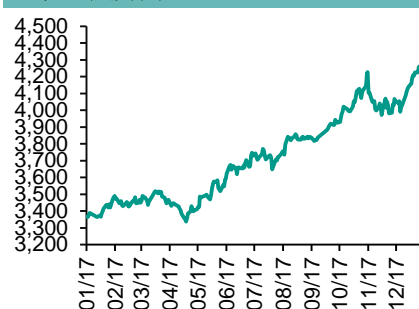
恒指走勢圖



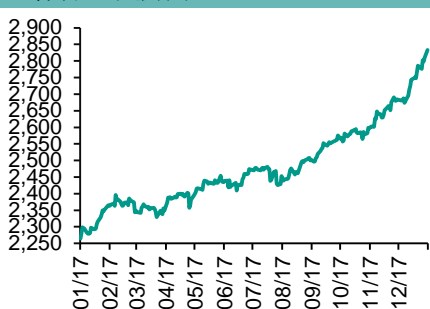
國指走勢圖



滬深300走勢圖



標普500走勢圖



來源：彭博

股市短評

昨天美國三大指數中僅道指下跌，標普500指數和納指均創歷史新高，主要因參議院通過短期撥款法案以結束美國聯邦政府停擺；標普500指數中行業指數表現不一，其中電信服務指數領跌，公用事業、非核心消費品和信息技术指數漲幅較大。昨天歐洲三大股市個別發展，其中僅法國CAC 40指數下跌。昨天恒指及國指均上升，國指跑贏恒指；港股11個行業指數表現不一，其中僅原材料指數下跌，金融和信息技术指數領漲。昨天上證綜指及深成指均上升，上證綜指跑贏深成指；滬深300指數中10個行業指數表現不一，其中僅信息技术和電信業務指數下跌，金融地產和能源指數領漲。港股通(滬)全天使用額度為40.14億元，使用比例為38.23%；滬股通全天使用額度為25.09億元，使用比例為19.30%。港股通(深)全天使用額度為22.70億元，使用比例為21.62%；深股通全天使用額度為3.49億元，使用比例為2.68%。昨天滬深兩市兩融餘額升至10769億元，滬深兩市總交易量降至5801億元。今天將公布美國/歐元區/德國Markit製造業和服務業PMI數據、美國12月二手房銷量年率、英國11月ILO失業率。

主要經濟數據公佈

國家	經濟指標	時間	市場預期	實際值	前值
歐元區	消費者信心指數	1月	0.6	1.3	0.5
德國	ZEW調查預期	1月	17.7	20.4	17.4
日本	所有產業活動指數月環比	11月	0.8%	1.0%	0.3%
日本	機床訂單同比	12月	N/A	48.3%	48.3%
日本	貿易餘額	12月	¥535.0b	¥359.0b	¥112.2b*
日本	出口同比	12月	10.0%	9.3%	16.2%
日本	進口同比	12月	12.4%	14.9%	17.2%

來源：彭博 (*均為修正值)

主要新聞總結

- 工信部：中國2017年光伏產業鏈全球占比過半，預計價格進一步下探
- 美國2年期國債發行吸引2015年以來最強勁需求
- 中國發改委：上半年將組織專項大檢查，防範“地條鋼”死灰復燃
- 印花稅減免效果不佳，英國住宅銷量降至13個月低點
- 韓國將從1月30日開始實施加密貨幣交易實名賬戶制
- 香港12月份整體消費物價同比上升1.7%
- 日本央行按兵不動，並維持通脹預期不變
- 知情人士：中國外匯局重啓部分前海QDIE試點機構項目申報

國際經濟要聞

美國2年期國債發行吸引2015年以來最強勁需求

美國財政部發行的260億美元兩年期美國國債收益率為2.066%，是2008年以來最高水平；投標倍數為3.22倍，是自2015年9月以來最强劲需求。包括外國央行和共同基金在內的間接投標人獲配比例為58.3%，創7月份以來最高。(彭博)

印花稅減免效果不佳，英國住宅銷量降至13個月低點

皇家稅務及海關總署周二公布的數據顯示，去年12月住宅換手量降至99,100套，創下了2016年11月以來的最低紀錄。當月是哈蒙德取消首次購房者購買不超過30萬英鎊（418,381美元）房產印花稅後的首個完整月份。(彭博)

韓國將從1月30日開始實施加密貨幣交易實名賬戶制

金融服務委員會表示，韓國將從1月30日開始啓動加密貨幣交易實名賬戶制。韓國將禁止使用現有的虛擬賬戶來交易加密貨幣。韓國也將禁止未成年人和外國人交易加密貨幣。韓國政府將從1月30日起實施反洗錢指引。(彭博)

日本央行按兵不動，并維持通脹預期不變

日本央行維持大規模貨幣刺激政策不變，通脹和經濟預估也未作調整。日本央行在周二發布的一份聲明中表示，維持政策利率和資產購買規模不變。這一決定符合所有參與彭博調查的經濟學家的預估。(彭博)

大中華經濟要聞

工信部：中國2017年光伏產業鏈全球占比過半，預計價格進一步下探

中國工信部公告2017年光伏產業運行情況稱，2017年中國多晶硅產量24.2萬噸，同比增24.7%。矽片、電池片、組件產量分別同比增34.3%、33.3%和31.7%。產業鏈各環節生產規模全球占比均超過50%，繼續保持全球首位；預計光伏產能持續釋放，市場供需壓力加大；產品價格將進一步下探。(彭博)

中國發改委：上半年將組織專項大檢查，防範“地條鋼”死灰復燃

中國發改委公告稱，部際聯席會議強調，2018年要嚴禁新增鋼鐵產能，防範“地條鋼”死灰復燃和已化解的過剩產能復產，妥善安置職工，做好債務處置，大力推進兼併重組。(彭博)

香港12月份整體消費物價同比上升1.7%

香港政府在網站發布新聞稿表示，符合彭博調查8位經濟學家的預估中值。剔除所有政府一次性紓困措施的影響，12月份綜合消費物價指數按年升幅（即基本通脹率）為1.7%。11月份整體消費物價指數同比增長1.6%。(彭博)

知情人士：中國外匯局重啓部分前海QDIE試點機構項目申報

不願具名知情人士對彭博稱，國家外匯管理局深圳市分局已于上月通知前海部分合格境內投資者境外投資（QDIE）試點機構，允許其在額度之內重新開始申報投資項目。(彭博)

企業要聞

樂視網稱如無新資金進入，公司將面臨經營困難問題

據深交所互動易直播，樂視網管理層在投資者說明會上表示，已認識到債務問題的嚴峻性和緊迫性，如果沒有新的資金進入，公司將面臨經營困難問題；期望通過借款、增資等措施緩解公司資金緊張局面；融創中國尚未表達進一步增持樂視網股份的意向。(彭博)

新東方支持的尚德機構據稱計劃赴美IPO

知情人士表示，總部北京的職業培訓教育機構北京尚德在綫教育科技有限公司（尚德機構）計劃在美國IPO。因消息沒有公開而要求匿名的知情人士稱，可能募集約3億美元。公司計劃最快今年上半年發行股票。(彭博)

碧桂園因市場波動取消發行18億元中期票據

碧桂園在中國貨幣網公告稱，由于近日市場波動原因，決定取消本期中期票據的發行。公司原計劃19-22日發行3年期中期票據，發行金額18億元。(彭博)

兩月前剛募集5500萬美元，中國自動駕駛初創企業圖森未來尋求再次融資

開發自動駕駛卡車的中國創業企業北京圖森未來科技有限公司表示，繼去年以4.55億美元的估值募集資金之後，現將尋求募集更多資金以擴大業務。圖森未來去年11月份的C輪融資募集5,500萬美元，複合資本管理領投。(彭博)

中港兩地上市的H股股份

H股代碼	股份名稱	H股 收盤價 (港元)	動態市盈率	市淨率	H股/A股 價比(%)	H股代碼	股份名稱	H股 收盤價 (港元)	動態市盈率	市淨率	H股/A股 價比(%)	
939	建設銀行	8.77	7.53	1.07	(26.78)	895	東江環保*	11.44	16.77	2.35	(41.29)	
1398	工商銀行	7.33	7.58	1.07	(19.85)	1635	大眾公用	3.28	16.40	1.09	(41.98)	
1288	農業銀行	4.61	6.57	0.92	(15.72)	753	中國國航	10.40	16.33	1.53	(25.99)	
3988	中國銀行	4.56	6.31	0.80	(20.20)	670	東方航空	6.41	13.55	1.41	(34.13)	
3328	交通銀行	6.72	5.91	0.68	(21.15)	1055	南方航空	8.82	15.17	1.56	(31.59)	
3968	招商銀行	38.55	11.57	1.82	(7.27)	1919	中國遠洋	4.22	-	1.73	(49.98)	
998	中信銀行	6.50	6.25	0.72	(27.86)	2866	中海集運	1.67	7.37	1.13	(60.81)	
6818	光大銀行	4.53	5.86	0.63	(22.70)	1138	中海發展	4.45	15.45	0.54	(42.24)	
1988	民生銀行	8.79	5.38	0.73	(22.08)	2880	大連港	1.45	27.77	0.85	(57.59)	
2628	中國人壽	26.45	29.32	1.98	(30.41)	3369	秦港股份	2.69	13.33	0.92	(64.46)	
2318	中國平安	96.40	19.31	3.22	0.25	317	廣船國際	12.18	-	1.39	-	
2601	中國太保	41.85	24.97	2.36	(16.34)	2039	中集集團*	15.86	21.13	1.35	(41.88)	
1336	新華保險	53.80	28.32	2.23	(28.11)	1800	中國交建	9.45	7.55	0.81	(46.51)	
6030	中信證券	20.45	19.78	1.38	(21.03)	390	中國中鐵	6.13	8.33	0.85	(42.22)	
6837	海通證券	12.94	15.62	1.08	(24.94)	1186	中國鐵建	9.51	7.20	0.78	(35.20)	
2611	國泰君安	20.90	15.34	1.40	(17.34)	1766	中國中車	8.06	17.93	1.66	(47.23)	
1776	廣發證券*	17.48	13.20	1.35	(25.04)	525	廣深鐵路	5.44	32.46	1.13	(16.25)	
6886	華泰證券	18.42	16.83	1.29	(26.66)	177	寧滬高速	12.50	13.99	2.35	0.08	
6099	招商證券	13.36	12.17	0.96	(43.57)	548	深圳高速	8.20	11.30	1.13	(26.28)	
3958	東方證券	8.34	13.74	1.02	(54.52)	995	皖通高速	6.48	9.10	0.99	(52.01)	
6178	光大證券	10.22	13.31	0.79	(43.17)	107	成渝高速	3.03	8.13	0.55	(42.69)	
6881	銀河證券	6.58	10.49	0.87	(55.68)	2238	廣汽集團	17.52	10.81	1.88	(41.17)	
1375	中州證券	3.52	18.31	1.11	(62.17)	1211	比亞迪*	77.10	43.86	3.43	(5.48)	
857	中石油	5.90	36.72	0.74	(47.42)	2333	長城汽車	9.56	8.83	1.54	(36.80)	
386	中石化	6.55	11.76	0.91	(23.80)	2338	濰柴動力	10.54	10.35	1.06	(5.96)	
338	上石化	4.80	7.88	1.72	(41.58)	3606	福耀玻璃	33.30	22.31	3.92	(5.36)	
1033	石化油服	1.46	-	2.68	(58.62)	1108	洛陽玻璃	4.09	21.23	3.37	(83.59)	
2883	中海油田	9.73	-	1.11	(37.54)	38	一拖股份	3.56	29.79	0.60	(63.04)	
568	山東墨龍*	1.33	-	0.48	(77.26)	1157	中聯重科*	3.74	20.30	0.63	(34.12)	
1088	中國神華	23.15	8.40	1.27	(24.07)	564	鄭煤機	4.64	25.26	0.61	(41.89)	
1898	中煤能源	3.97	11.52	0.49	(47.21)	1057	浙江世寶*	2.67	32.16	1.16	(73.87)	
1171	兗州煤業	12.30	10.51	1.17	(39.42)	1072	東方電氣	6.80	-	0.60	(49.46)	
902	華能國際	5.13	20.58	0.92	(33.31)	2727	上海電氣	3.18	16.51	0.75	(61.01)	
991	大唐發電	2.50	6.93	0.67	(51.13)	2208	金風科技*	13.90	15.49	2.12	(38.13)	
1071	華電國際	3.01	50.56	0.57	(33.19)	42	東北電氣	1.45	-	5.89	(69.39)	
1618	中國中冶	2.47	8.48	0.68	(55.64)	187	京城機電	2.34	-	1.63	(69.77)	
347	鞍鋼股份*	8.45	15.95	1.08	(2.93)	300	沈機集團	停牌	-	-	-	
323	馬鋼股份	4.06	7.92	1.14	(23.56)	2607	上海醫藥	20.85	13.55	1.41	(29.70)	
1053	重慶鋼鐵	1.55	-	-	(43.33)	2196	復星醫藥	51.90	33.82	4.19	(3.72)	
2600	中國鋁業	5.85	65.50	2.02	-	1513	麗珠醫藥*	66.00	6.68	2.80	(30.25)	
358	江西銅業	12.90	31.34	0.78	(46.72)	874	白雲山	24.10	16.59	1.75	(31.77)	
2899	紫金礦業	3.46	23.64	1.91	(38.53)	719	新華製藥*	8.36	15.11	1.42	(45.79)	
3993	洛陽鉬業	6.07	41.91	2.88	(40.10)	168	青島啤酒	45.00	44.35	2.93	(10.11)	
914	海螺水泥	41.30	15.01	2.24	2.07	6116	拉夏貝爾	8.91	6.81	1.04	(60.98)	
2009	金隅股份	3.89	12.69	0.75	(45.82)	553	南京熊貓	4.35	35.67	0.98	(55.52)	
2202	萬科*	41.90	16.50	3.36	(16.26)	763	中興通訊*	31.25	-	3.70	(29.65)	
588	北京北辰	2.98	8.05	0.46	(54.72)	921	海信科龍*	10.74	11.00	2.46	(43.54)	
1528	美凱龍	12.04	9.43	0.93	(54.26)	1812	晨鳴紙業*	14.24	8.64	1.36	(35.56)	
1065	創業環保	4.76	11.38	1.11	(71.61)	811	新華文軒	6.40	#N/A	N/A	-	(59.33)

注*：其A股在深圳證券交易所上市。沒有"*"符號H股，其A股在上海證券交易所上市

來源：彭博、農銀國際證券

農銀國際業務發展部聯繫人

戴昕

angeladai@abci.com.hk

電話: (852) 2147 8810

農銀國際機構銷售部聯繫人

關寶娟

joycekwon@abci.com.hk

電話: (852) 2147 8838 / 2147 8855

林允文

vivianlin@abci.com.hk

電話: (852) 2147 8842

農銀國際研究部聯繫人

陳宋恩

philipchan@abci.com.hk

電話: (852) 2147 8805

周秀成

stevechow@abci.com.hk

電話: (852) 2147 8809

要下載最新的研究報告，請前往 <http://sec.abci.com.hk/eng/research/research.asp>
要下載過去的研究報告，請前往 http://www.abci.com.hk/en-us/research_report.php

陳宋恩及周秀成作為本研究報告全部或部分撰寫人，謹此證明有關就研究報告中提及的所有公司及/或該公司所發行的證券所做出的觀點，均屬分析員之個人意見。分析員亦在此證明，就研究報告內所做出的推薦或個人觀點，分析員并無直接或間接地收取任何補償。此外，分析員及分析員之關聯人士並沒有持有（除以下披露權益）研究報告內所推介股份的任何權益，並且沒有擔任研究報告內曾提及的上市法團的高級工作人員。

權益披露

農銀國際證券有限公司及/或與其聯屬公司，曾在過去12個月內，與本報告提及的公司有投資銀行業務關係。
陳宋恩持有中國農業銀行H股股份。

免責聲明

該報告只為客戶使用，并只在適用法律允許的情況下分發。本研究報告並不牽涉具體使用者的投資目標，財務狀況和特殊要求。該等資訊不得被視為購買或出售所述證券的要約或要約邀請。我等並不保證該等資訊的全部或部分可靠，準確，完整。該報告不應代替投資人自己的投資判斷。文中分析建立在大量的假設基礎上，我等并不承諾通知閣下該報告中的任何資訊或觀點的變動，以及由于使用不同的假設和標準，造成的與其它分析機構的意見相反或不一致。分析員（們）負責報告的準備，為市場訊息采集、整合或詮釋，或會與交易、銷售和其它機構人員接觸。農銀國際證券有限公司不負責文中資訊的更新。農銀國際證券有限公司對某一或某些公司內部部門的資訊進行控制，阻止內部流動或者進入其它部門及附屬機構。負責此研究報告的分析員的薪酬完全由研究部或高層管理者（不包括投資銀行）決定。分析員薪酬不取決于投行的收入，但或會與農銀國際證券有限公司的整體收入（包括投行和銷售部）有關。報告中所述證券未必適合在其它司法管轄區銷售或某些投資人。文中所述的投資價格和價值、收益可能會有波動，歷史表現不是未來表現的必然指示。外幣匯率可能對所述證券的價格、價值或收益產生負面影響。如需投資建議、交易執行或其它諮詢，請您聯繫當地銷售代表。農銀國際證券有限公司或任何其附屬機構、總監、員工和代理，都不為閣下因依賴該等資訊所遭受的任何損失而承擔責任。進一步的資訊可應要求而提供。

版權所有2018年農銀國際證券有限公司

該材料的任何部分未經農銀國際證券有限公司的書面許可不得複印、影印、複製或以任何其他形式分發

辦公地址: 香港中環，紅棉路8號，東昌大廈13樓，農銀國際證券有限公司

電話: (852) 2868 2183