

各股市走势图	1
股市短评	1
主要经济数据公布	1
主要新闻总结	1
国际经济要闻	2
大中华经济要闻	2
企业要闻	2
中港两地上市的 H 股股份	3
免责声明	4

指数	收市	日比(%)	5日(%)
恒生	21,684.97	1.31	2.18
H股	7,396.25	1.54	2.09
红筹	3,944.80	0.31	0.98
HSC大型股	1,964.76	1.25	1.58
HSC中型股	4,402.04	0.42	0.66
AH股溢价	142.88	0.18	(1.07)
沪深300	4,148.47	(0.63)	(2.59)
富时中国A50	13,420.67	(0.81)	(2.22)
上证180	8,847.63	(0.11)	(1.73)
上证380	5,841.48	(0.14)	(1.79)
台北加权	17,520.01	(0.89)	(0.23)
日经225	28,149.84	0.14	4.93
道琼斯	34,955.89	0.27	1.17
标普500	4,575.52	0.71	2.56
纳斯达克	14,354.90	1.31	3.73
德国DAX 30	14,417.37	0.78	0.63
富时100	7,473.14	(0.14)	0.41
法国CAC 40	6,589.11	0.54	0.10

商品期货/指数	市价	日比(%)	5日(%)
纽约期油(美元/桶)	104.02	(1.83)	(6.93)
纽约期金(美元/t oz)	1,923.10	(0.86)	0.08
标普高盛商品指数	746.63	(4.47)	(1.23)
CRB大宗商品期货价格指数	299.24	(2.63)	(0.11)
罗杰斯国际商品指数	4,135.35	(3.22)	(0.28)

外汇	汇率	5日(%)	1个月(%)
港元兑人民币	0.8155	0.10	0.91
美元兑人民币	6.3843	0.12	1.10
美元兑港元	7.8290	0.03	0.19
美元兑日元	123.59	2.26	6.95
欧元兑美元	1.0994	(0.32)	(2.01)
英镑兑美元	1.3103	(1.20)	(2.36)
澳元兑美元	0.7499	0.39	3.25

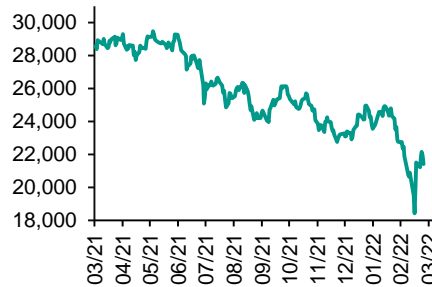
政府债券	收益率(%)	5日(bps)	1个月(bps)
中国(10年期)	2.7930	(4.30)	0.30
香港(10年期)	2.28900	34.00	51.20
美国(10年期)	2.45850	16.89	63.35

来源: 彭博

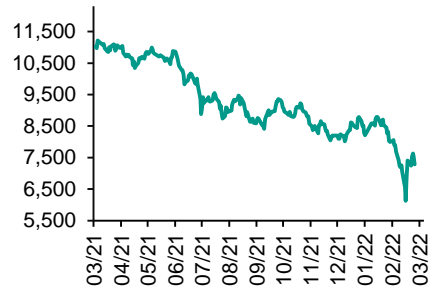
每天导读

各股市走势图

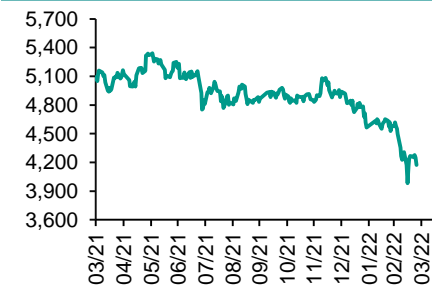
恒指走势图



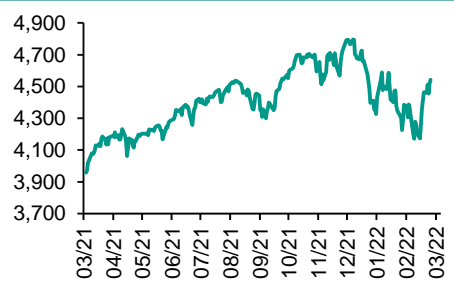
国指走势图



沪深300走势图



标普500走势图



来源: 彭博

股市短评

昨天美股三大指数均上升, 其中纳斯达克指数升幅较大。拜登公布的总体预算案达到5.8万亿美元, 拟加税金额创历史新高。标普500指数11个行业指数表现不一, 其中非核心消费品指数领涨, 能源指数指数领跌。昨天欧洲三大股指表现不一, 其中仅富时100指数下跌, G7能源部长一致否决普京提出的以卢布履行天然气合同的要求。昨天恒指及国指均上升, 其中国指升幅较大。港股各行业指数表现不一, 其中能源业指数领涨, 消费品制造及服务业指数领跌。昨天上证综指升, 深成指跌。沪深300指数各行业指数表现不一, 其中能源业指数领涨, 主要消费指数领跌。昨天沪股通北向净买入28.66亿人民币, 南向净卖出15.94亿港元; 深股通北向净买入21.65亿人民币, 南向净买入7.07亿港元。今天将公布美国1月FHFA房价指数环比、美国3月世界大型企业研究会消费者信心指数、美国2月JOLTS职位空缺数。

主要经济资料公布

国家	经济指标	时间	市场预期	实际值	前值
香港	出口同比	2月	8.9%	0.9%	18.4%
香港	进口同比	2月	11.3%	6.2%	9.6%
美国	批发库存月环比	2月	1.0%	2.1%	1.1%*
美国	达拉斯联储储备银行制造业活动指数	3月	11.0	8.7	14.0
美国	零售库存月环比	2月	1.3%	1.1%	1.9%

来源: 彭博 (*均为修正值)

主要新闻总结

- 传中央正考虑一次性发放新能源发电项目补贴欠账
- 工信部: 高度关注动力电池原材料涨价问题 坚决打击投机炒作等不正当竞争行为
- 发改委: 加强锂钴镍等资源保障体系建设 加快发展无钴电池等新型技术
- 上交所: 免收沪市存量及增量上市公司今年上市初费和上市年费
- 美大幅上调对车厂汽车能耗未达标车辆罚则
- 美联储理事质疑美国是否需要央行数字货币
- 日本将修改外汇法堵塞俄罗斯利用加密市场逃避制裁
- 乌克兰内政顾问预计俄乌和谈不会有重大突破

国际经济要闻

美大幅上调对车厂汽车能耗未达标车辆罚则

美国国家公路交通安全管理局就汽车业界生产车辆未达燃耗效益大幅增加罚则。2019年至2021年车款若未达每加仑汽油行走距离的燃耗标准，罚则为每辆不合规车辆，施以每0.1英里加仑14美元，远高于原来的5.5美元。2022年车款的有关罚则为每0.1英里加仑15美元。(彭博)

美联储理事质疑美国应否需要央行数码货币

美联储理事沃勒表示，不认为美国需要央行数码货币，尤其零售消费者已可使用快速支付系统。他在央行及数码货币的网上讨论会中质疑是否有此需要。他称未被说服为何需要央行数码货币，并非表示不可以使用央行数码货币，而是见不到在零售层面需要央行数码货币。(彭博)

日本将修改外汇法堵塞俄罗斯利用加密货币市场逃避制裁

日本内阁官房长官松野博一表示，日本将修改外汇法，以防止俄罗斯通过加密货币资产逃避西方金融制裁。瑞穗研究技术公司高级经济学家Saisuke Sakai表示，今次修订能让政府将该法例应用于加密资产交易所，并要求他们审查其客户是否来自俄罗斯被制裁目标。(彭博)

乌克兰内政部顾问预计俄乌和谈不会有重大突破

乌克兰与俄罗斯代表将在土耳其举行面对面会谈，乌克兰内政部顾问Vadym Denysenko表示，预计谈判在主要问题上不会有任何重大突破。(彭博)

大中华经济要闻

传中央正考虑一次性发放新能源发电项目补贴欠账

国家财政部发布《2022年中央政府性基金支出预算表》，其中「其他政府性基金支出」中「中央本级支出」从2021年的928亿元人民币增至4,528亿元，由此，市场预期该文件发布意味着长久以来存在的新能源发电项目补贴拖欠问题有望得到一次性解决。(彭博)

工信部：高度关注动力电池原材料涨价问题 坚决打击投机炒作等不正当竞争行为

工信部副部长辛国斌表示，目前动力电池原材料大幅涨价问题需要高度关注，并要求认真研究解决。辛国斌表示，将适度加快内地资源开发进度，坚决打击囤积居奇及投机炒作等不正当竞争行为，引导产业链上下游企业强化协作。(彭博)

发改委：加强锂钴镍等资源保障体系建设 加快发展无钴电池等新型技术

国家发改委副主任林念修透露将加强锂、钴、镍等资源保障体系建设，持续抓好保供稳价，加快构建开发采购，国内国际互济的多元化资源保供体系。(彭博)

上交所：免收沪市存量及增量上市公司今年上市初费和上市年费

上交所公布，免收沪市存量及增量上市公司2022年上市初费和上市年费。同时，上交所下属上证所信息网络有限公司免收沪市存量及增量上市公司2022年股东大会网络投票服务费及2022年度CA证书服务费。(彭博)

企业要闻

据报俄企测试鸿蒙系统 华为：暂无计划在海外推鸿蒙手机

对于俄罗斯媒体报道俄罗斯BQ公司已在测试中国华为的鸿蒙操作系统，华为回应指，华为目前暂无计划在海外推出搭载HarmonyOS的手机。(彭博)

国泰航空重启培训计划,目标2025年前培训逾800名见习机师

国泰航空公布重启见习机师培训计划，首度和香港理工大学合作，目标今年培训190名学员，并具备能力在2023年至2025年间每年培训240至300名见习机师，名额较2019年已培训的180名见习机师为多。(彭博)

据报融创裁员二至三成

引述融创内部消息报道，融创自今年农历新年后再度开启新一轮人员优化和组织调整，整体裁员比例接近二至三成。(彭博)

据报苹果削iPhone及AirPods产量

苹果计划下季将iPhone SE产量较原计划减少约20%，因俄乌开战及通胀开始削弱消费电子产品的需求。苹果还将今年全年AirPods的订单减少超过1,000万个，因在需求平淡下希望可降低库存水平。(彭博)

中港两地上市的股份

港股代码	股份名称	港股 收盘价 (港元)	动态市盈率	市净率	港股/A股 价比(%)	港股代码	股份名称	港股 收盘价 (港元)	动态市盈率	市净率	港股/A股 价比(%)
939	建设银行	5.73	3.99	0.48	(24.41)	753	中国国航	5.40	-	0.89	(51.60)
1398	工商银行	4.69	4.20	0.48	(18.61)	670	东方航空	2.63	-	0.78	(54.55)
1288	农业银行	2.94	3.71	0.42	(20.77)	1055	南方航空	4.48	-	0.84	(41.47)
3988	中国银行	3.03	3.46	0.39	(22.20)	1919	中远海控	13.72	2.42	1.60	(29.01)
1658	邮储银行	6.20	6.72	0.75	(4.06)	598	中国外运	2.24	3.62	0.41	(53.37)
3328	交通银行	5.45	3.76	0.42	(10.75)	2866	中远海发	1.31	3.34	0.79	(64.22)
3968	招商银行	59.95	10.30	1.68	8.31	1138	中远海能	3.66	-	0.42	(52.34)
998	中信银行	3.91	2.80	0.31	(34.38)	2880	大连港	0.73	13.62	0.37	(65.25)
6818	光大银行	2.89	3.09	0.34	(27.40)	6198	青岛港	4.06	5.38	0.62	(39.37)
2016	浙商银行	3.24	4.76	0.46	(20.33)	3369	秦港股份	1.21	5.44	0.35	(63.79)
1988	民生银行	3.09	3.40	0.19	(35.01)	317	广船国际	5.67	18.63	0.42	(72.61)
6196	郑州银行*	1.64	4.03	0.27	(53.97)	2039	中集集团*	11.88	5.38	0.73	(31.95)
3866	青岛银行*	3.85	5.96	0.58	(18.82)	1800	中国交建	4.16	2.63	0.25	(63.94)
1963	重庆银行	4.71	3.02	0.32	(55.84)	390	中国中铁	4.50	3.37	0.40	(37.92)
3618	渝农商行	2.95	3.45	0.26	(37.64)	1186	中国铁建	4.89	2.22	0.27	(47.49)
2628	中国人寿	11.92	5.39	0.57	(61.62)	1766	中国中车	3.13	6.59	0.50	(52.38)
2318	中国平安	55.40	7.80	1.01	(5.77)	3898	时代电气	31.30	13.77	1.11	(57.99)
2601	中国太保	18.92	5.52	0.65	(31.68)	3969	中国通号	2.53	6.56	0.54	(53.93)
1336	新华保险	21.45	3.28	0.51	(49.12)	525	广深铁路	1.31	125.13	0.27	(51.09)
1339	人保集团	2.50	4.13	0.41	(54.88)	177	宁沪高速	8.15	8.00	1.11	(21.03)
6030	中信证券	17.50	8.15	0.97	(30.38)	548	深圳高速	7.75	4.18	0.69	(32.75)
3908	中金公司	17.08	6.94	0.92	(66.04)	995	皖通高速	7.47	6.66	0.84	(19.58)
6837	海通证券	6.14	4.72	0.41	(51.58)	107	成渝高速	1.99	3.68	0.31	(64.17)
2611	国泰君安	10.28	5.58	0.58	(45.63)	2238	广汽集团	6.29	8.41	0.60	(54.29)
6806	申万宏源*	1.72	4.02	0.38	(67.52)	1211	比亚迪*	211.40	152.08	5.97	(25.32)
1776	广发证券*	11.04	6.74	0.68	(47.58)	2333	长城汽车	11.70	11.29	1.49	(65.12)
6886	华泰证券	11.74	7.07	0.65	(34.46)	1839	中集车辆*	5.02	8.22	0.70	(58.01)
6099	招商证券	8.87	5.81	0.64	(50.18)	2338	潍柴动力	12.08	7.99	1.22	(27.22)
3958	东方证券	4.85	7.29	0.45	(63.31)	3606	福耀玻璃	29.80	19.76	2.41	(31.00)
6178	光大证券	5.23	6.01	0.37	(65.36)	1108	洛阳玻璃	13.30	10.53	1.79	(54.90)
6881	银河证券	4.34	3.96	0.44	(64.10)	6865	福莱特	30.15	24.59	4.46	(47.26)
6066	中信建投	7.31	5.22	0.75	(74.12)	38	一拖股份	3.87	7.68	0.63	(72.71)
1375	中州证券	1.38	9.81	0.38	(75.58)	1157	中联重科*	4.93	3.91	0.63	(38.93)
1456	国联证券	4.03	9.22	-	(75.50)	564	郑煤机	7.95	8.58	0.81	(51.17)
857	中石油	4.11	7.29	0.49	(39.84)	1057	浙江世宝*	1.63	23.52	0.76	(76.81)
386	中石化	3.86	5.28	0.49	(26.77)	1072	东方电气	8.40	8.89	0.66	(50.49)
338	上石化	1.60	6.93	0.47	(63.52)	2727	上海电气	2.07	-	0.41	(58.60)
1033	石化油服	0.64	-	1.33	(74.21)	2208	金风科技*	11.10	11.50	1.14	(31.04)
2883	中海油田	8.53	105.75	0.87	(51.14)	42	东北电气	0.31	-	-	(77.01)
568	山东墨龙*	3.82	14.37	1.48	(32.26)	187	京城机电	3.87	-	2.21	(84.35)
1088	中国神华	24.40	7.65	1.04	(32.03)	2607	上海医药	15.20	6.24	0.74	(49.34)
1898	中煤能源	5.83	4.76	0.55	(39.78)	2196	复星医药	36.30	15.98	1.93	(41.08)
1171	兖州煤业	24.30	7.43	1.75	(50.97)	1513	丽珠医药*	29.75	12.73	1.75	(38.96)
3996	中国能源建设	1.14	4.68	0.46	(61.34)	874	白云山	20.00	7.11	0.91	(46.56)
1816	中广核*	2.00	8.45	0.81	(39.71)	719	新华制药*	4.10	5.74	0.61	(65.42)
902	华能国际	3.34	-	0.75	(62.66)	1349	复旦张江	3.57	14.36	1.49	(75.21)
991	大唐发电	1.17	-	0.45	(59.99)	1858	春立医疗	9.65	8.43	2.20	(61.50)
1071	华电国际	2.46	-	0.50	(44.38)	6160	百济神州	111.20	-	3.04	(12.21)
916	龙源电力	16.64	18.33	1.97	(47.65)	1877	君实生物*	57.00	-	5.49	(46.35)
956	新天绿能	4.41	6.52	0.85	(73.55)	6185	康希诺	131.10	13.79	3.30	(56.84)
1618	中国中冶	2.21	4.27	0.46	(52.29)	9989	海普瑞*	5.81	6.25	0.60	(67.54)
2068	中铝国际	2.39	-	0.93	(62.95)	2359	药明康德	121.30	56.87	7.58	(11.35)
347	鞍钢股份*	3.68	3.46	0.47	(16.57)	3759	康龙化成*	96.45	37.41	6.15	(31.61)
323	马钢股份	3.10	3.62	0.59	(35.47)	3347	泰格医药	91.30	-	-	(24.63)
1053	重庆钢铁	1.23	2.85	0.39	(47.31)	6821	凯莱英*	259.00	-	-	(41.22)
2600	中国铝业	4.81	13.82	1.22	(36.03)	6127	昭衍新药	67.80	55.58	14.37	(50.99)
358	江西铜业	13.42	6.70	0.54	(44.81)	168	青岛啤酒	59.20	23.07	2.81	(38.23)
2899	紫金矿业	12.26	16.55	3.68	(13.68)	6116	拉夏贝尔	0.37	-	-	(73.58)
1787	山东黄金	15.56	-	2.23	(41.85)	1533	庄园牧场*	9.31	47.43	1.09	(45.64)
3993	洛阳钼业	4.10	14.09	1.81	(37.39)	553	南京熊猫	3.62	47.12	0.77	(66.52)
1772	赣锋锂业	110.10	39.00	6.66	(27.42)	981	中芯国际	16.94	11.51	1.00	(70.32)
914	海螺水泥	38.70	5.01	0.91	(16.45)	1385	复旦微电	21.40	43.06	5.69	(61.40)
2009	金隅股份	1.24	3.68	0.23	(65.90)	941	中国移动	55.30	7.94	0.79	(34.00)
2202	万科*	16.88	4.16	0.70	(22.69)	728	中国电信	3.12	8.45	0.53	(36.67)
588	北京北辰	1.15	11.25	0.22	(65.84)	763	中兴通讯*	16.58	9.21	1.24	(45.70)
1528	美凯龙	3.37	4.64	0.21	(66.39)	6869	长飞光纤	10.54	9.17	0.66	(68.18)
1065	创业环保	3.31	5.59	0.54	(61.07)	921	海信家电*	7.61	5.62	0.82	(44.70)
895	东江环保*	3.29	14.34	0.51	(61.36)	6690	海尔智家	23.95	13.34	2.36	(10.54)
1635	大众公用	1.60	8.02	0.45	(62.90)	1812	晨鸣纸业*	3.39	3.41	0.40	(57.81)
						811	新华文轩	5.36	4.43	0.51	(50.82)

注*: 其A股在深圳证券交易所上市。没有"*"符号港股, 其A股在上海证券交易所上市

来源: 彭博、农银国际证券

农银国际业务发展部连络人

戴昕

angeladai@abci.com.hk

电话：(852) 2147 8810

农银国际机构销售部连络人

林青

sallylin@abci.com.hk

电话：(852) 2147 8835

伍华安

johnng@abci.com.hk

电话：(852) 2147 8806

农银国际研究部连络人

陈宋恩

philipchan@abci.com.hk

电话：(852) 2147 8805

周秀成

stevechow@abci.com.hk

电话：(852) 2147 8809

要下载最新的研究报告，请前往 <http://sec.abci.com.hk/eng/research/research.asp>

要下载过去的研究报告，请前往 http://www.abci.com.hk/en-us/research_report.php

陈宋恩及周秀成作为本研究报告全部或部分撰写人，谨此证明有关就研究报告中提及的所有公司及/或该公司所发行的证券所做出的观点，均属分析员之个人意见。分析员亦在此证明，就研究报告内所做出的推荐或个人观点，分析员并无直接或间接地收取任何补偿。此外，分析员及分析员之关联人士并没有持有（除以下披露权益）研究报告内所推介股份的任何权益，并且没有担任研究报告内曾提及的上市法团的高级工作人员。

权益披露

农银国际证券有限公司及/或与其附属公司，曾在过去12个月内，与建设银行，交通银行，光大银行，中金公司，中国平安，

中信建投，中海油田，浙商银行，农业银行，华泰证券，国泰君安，工商银行，中信银行，申万宏源，中集集团，中国铁建，广发证券，招商证券，中国银行，远洋集团有投资银行业务关系。

陈宋恩持有中国农业银行H股股份。

免责声明

该报告只为客户使用，并只在适用法律允许的情况下分发。本研究报告并不牵涉具体使用者的投资目标，财务状况和特殊要求。该等资讯不得被视为购买或出售所述证券的要约或要约邀请。我等并不保证该等资讯的全部或部分可靠，准确，完整。该报告不应代替投资人自己的投资判断。文中分析建立于大量的假设基础上，我等并不承诺通知阁下该报告中的任何资讯或观点的变动，以及由于使用不同的假设和标准，造成的与其它分析机构的意见相反或不一致。分析员（们）负责报告的准备，为市场讯息采集、整合或诠释，或会与交易、销售和其它机构人员接触。农银国际证券有限公司不负责文中资讯的更新。农银国际证券有限公司对某一或某些公司内部部门的资讯进行控制，阻止内部流动或者进入其它部门及附属机构。负责此研究报告的分析员的薪酬完全由研究部或高层管理者（不包括投资银行）决定。分析员薪酬不取决于投行的收入，但或会与农银国际证券有限公司的整体收入（包括投行和销售部）有关。报告中所述证券未必适合在其它司法管辖区销售或某些投资人。文中所述的投资价格和价值、收益可能会有波动，历史表现不是未来表现的必然指示。外币汇率可能对所述证券的价格、价值或收益产生负面影响。如需投资建议、交易执行或其它咨询，请您联系当地销售代表。农银国际证券有限公司或任何其附属机构、总监、员工和代理，都不为阁下因依赖该等资讯所遭受的任何损失而承担责任。进一步的资讯可应要求而提供。

版权所有2022年农银国际证券有限公司

该材料的任何部分未经农银国际证券有限公司的书面许可不得复印、影印、复制或以任何其他形式分发

办公地址：香港中环，红棉路8号，东昌大厦13楼，农银国际证券有限公司

电话：(852) 2868 2183