

各股市走勢圖 1
 股市短評 1
 主要經濟數據公布 1
 主要新聞總結 1
 國際經濟要聞 2
 大中華經濟要聞 2
 企業要聞 2
 中港兩地上市的H股股份 3
 免責聲明 4

指數	收市	日比(%)	5日(%)
恒生	19,869.34	(3.73)	(7.66)
H股	6,684.73	(4.13)	(9.49)
紅籌	3,776.83	(4.32)	(8.22)
HSC大型股	1,798.34	(3.80)	(7.98)
HSC中型股	4,078.47	(4.60)	(9.35)
AH股溢價	139.96	(0.70)	(0.72)
滬深300	3,814.91	(4.94)	(8.44)
富時中國A50	12,904.25	(4.47)	(6.57)
上證180	8,225.00	(4.66)	(7.53)
上證380	5,040.55	(6.19)	(10.89)
臺北加權	16,620.90	(2.37)	(1.64)
日經225	27,105.26	(1.63)	1.14
道瓊斯	34,049.46	0.70	(1.05)
標普500	4,296.12	0.57	(2.18)
納斯達克	13,004.85	1.29	(2.46)
德國DAX 30	13,924.17	(1.54)	(1.69)
富時100	7,380.54	(1.88)	(3.10)
法國CAC 40	6,449.38	(2.01)	(2.12)

商品期貨/指數	市價	日比(%)	5日(%)
紐約期油(美元/桶)	98.73	0.19	(3.73)
紐約期金(美元/t oz)	1,893.20	(1.96)	(4.52)
標普高盛商品指數	726.94	(2.42)	(6.36)
CRB大宗商品期貨價格指數	298.54	(1.87)	(5.51)
羅杰斯國際商品指數	4,122.56	(2.00)	(6.09)

外匯	匯率	5日(%)	1個月(%)
港元兌人民幣	0.8377	2.32	2.64
美元兌人民幣	6.5733	2.34	2.84
美元兌港元	7.8474	0.06	0.22
美元兌日元	127.58	(1.04)	2.92
歐元兌美元	1.0716	(0.67)	(2.45)
英鎊兌美元	1.2738	(2.00)	(2.67)
澳元兌美元	0.7175	(2.70)	(4.19)

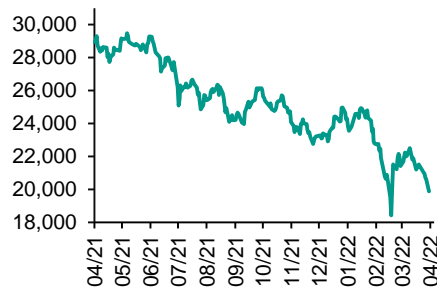
政府債券	收益率(%)	5日(bps)	1個月(bps)
中國(10年期)	2.8230	0.00	2.30
香港(10年期)	2.78200	18.70	64.70
美國(10年期)	2.80440	(13.17)	33.13

來源: 彭博

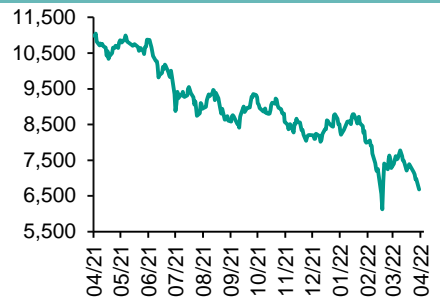
每天導讀

各股市走勢圖

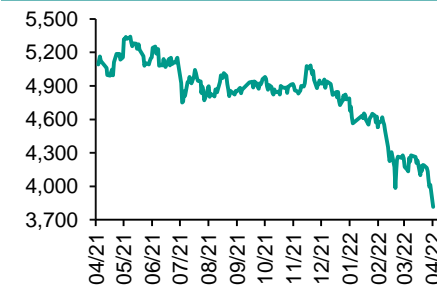
恒指走勢圖



國指走勢圖



滬深300走勢圖



標普500走勢圖



來源: 彭博

股市短評

昨天美股三大指數均上升，其中納斯達克指數升幅最大。Tesla創辦人馬斯克以440億美元收購社交媒體Twitter，刺激成長股在尾市反彈。標普500指數11個行業指數表現不一，其中電信服務指數領漲，能源指數領跌。昨天歐洲三大股指均下跌，其中法國CAC40指數跌幅最大。昨天恒指及國指均下跌，其中國指跌幅較大。市場擔憂美聯儲大幅加息，加上內地疫情擴散至北京，以及人民幣持續走弱，拖累港股大跌。港股各行業指數全線下跌，其中原材料業指數領跌。昨天上證綜指與深成指均下跌，深成指跌幅較大。內地疫情持續，加上人民幣匯率疲弱，拖累A股下跌。滬深300指數各行業指數全線下跌，其中原材料指數領跌。昨天滬股通北向淨買入48.47億人民幣，南向淨買入5.50億港幣；深股通北向淨買入4.50億人民幣，南向淨買入2.53億港幣。今天將公布美國3月耐用用品訂單環比以及英國3月政府淨借款額。

主要經濟資料公布

國家	經濟指標	時間	市場預期	實際值	前值
英國	Rightmove房價價格月環比	4月	NA	1.6%	1.7%
美國	芝加哥聯儲全美活動指數	3月	0.45	0.44	0.54
美國	達拉斯聯邦儲備銀行製造業活動指數	4月	5.0	1.1	8.7
德國	IFO企業景氣指數	4月	89.0	91.8	90.8
德國	IFO當前評估	4月	95.9	97.2	97.1
德國	IFO預期	4月	83.5	86.7	84.9

來源: 彭博 (*均為修正值)

主要新聞總結

- 中國下調金融機構外匯存款準備金率，以緩和人民幣跌勢
- 加拿大央行行長：將考慮再進行一次幅度50基點的加息
- 歐洲央行的de Cos：結束淨資產購買行動將“取決於數據”
- 李克強：中國經濟面臨新的下行壓力進一步加大
- 俄羅斯聯邦儲蓄銀行稱客戶對人民幣的需求激增了逾10倍
- 中國發布促消費恢復的意見，提出穩定增加汽車等大宗消費
- 印尼的出口禁令不包括天然棕櫚油和精煉棕櫚油
- 中國啟動反不正當競爭專項行動，嚴打仿冒混淆、“二選一”等行爲

國際經濟要聞

加拿大央行行長：將考慮再進行一次幅度50基點的加息

為遏制通脹，加拿大央行行長Tiff Macklem表示，決策者將考慮再進行一次幅度50個基點的加息。Macklem周一在渥太華的議員會議上表示，央行本月早些時候加息0.5百分點決定是一個“非常規舉措”，未來幾次會議上可能繼續這麼做。(彭博)

歐洲央行的de Cos：結束淨資產購買行動將“取決於數據”

歐洲央行管理委員會成員Pablo Hernandez de Cos在一個活動中表示，決策者正在研究一系列指標，以決定何時結束淨資產購買。重點將是通脹，尤其是價格前景。其他數據將包括調查，監測工資和企業預期的演變。歐洲央行必須設法將純粹短期數據與更持久的趨勢區分開。(彭博)

俄羅斯聯邦儲蓄銀行稱客戶對人民幣的需求激增了逾10倍

這家俄羅斯最大的銀行在聲明中稱，自2月底以來，其零售客戶對人民幣的需求增長了10倍多。人民幣現在是該行在綫應用程序(app)中購買熱度第三高的外幣，僅次于美元和歐元。今年截至4月18日，有超過13萬客戶買入了人民幣；60%的客戶選擇了人民幣作為儲蓄多元化手段。(彭博)

印尼的出口禁令不包括天然棕櫚油和精煉棕櫚液油

據知情人士稱透露，全球最大的棕櫚油生產國印尼只會停止散裝和包裝的精煉、漂白和脫臭軟質棕櫚油(palm olein)的出口。因政府法規尚未公布而要求匿名的知情人士稱，天然棕櫚油和精煉棕櫚液油仍可出口。(彭博)

大中華經濟要聞

中國下調金融機構外匯存款準備金率，以緩和人民幣跌勢

中國下調銀行外匯存款準備金率，以遏制人民幣跌勢。中國央行在公告中表示，此次下調的目的是“提升金融機構外匯資金運用能力”。此次調整將增加美元和其他外匯在岸供應，有助於緩和人民幣弱勢。去年央行曾兩度上調外匯存款準備金率，以遏人民幣升勢。(彭博)

李克強：中國經濟面臨新的下行壓力進一步加大

國務院總理李克強在4月25日的廉政工作會議稱，要高度重視國內外形勢出現超預期變化對我國經濟造成的影響，新的下行壓力進一步加大。已確定的政策舉措上半年要大頭落地，以穩就業穩物價穩供應切實穩住經濟基本盤。(彭博)

中國發布促消費恢復的意見，提出穩定增加汽車等大宗消費

中國國務院發布進一步釋放消費潛力、促進消費持續恢復的意見，提出穩定增加汽車等大宗消費，各地區不得新增汽車限購措施，因地制宜逐步取消汽車限購。(彭博)

中國啓動反不正當競爭專項行動，嚴打仿冒混淆、“二選一”等行爲

中國市場監管總局新聞稿稱，部署開展2022年反不正當競爭專項執法行動，聚焦民生和新消費、重要商品和要素市場、新經濟等領域的競爭秩序。突出重點行業，聚焦早教、中介、第三方測評、醫美植發等行業亂象問題。(彭博)

企業要聞

埃隆·馬斯克同意以440億美元收購推特并將其私有化

億萬富豪企業家埃隆·馬斯克同意以440億美元的價格收購推特，通過史上最大的杠杆收購交易之一將這個已有16年歷史的社交網絡平臺私有化——這個平臺已經成爲公眾輿論的樞紐與網絡自由言論爭論的閃爆點。推特周一發布公告稱，其股東每股將獲得54.20美元。這個價格比該股4月1日收盤價高出38%。(彭博)

上海世茂股份擬加快償還周二可回售的人民幣債券

REDD報道，據兩位知情人士透露，上海世茂股份提議加快兌付原建議展期一年的周二可回售5億元人民幣債券。知情人士稱，上海世茂股份仍然建議將在周二兌付10%的本金，並將票面利率從3.7%提高至4.7%。(彭博)

CVC和KKR等私募股權公司據悉考慮競購東芝

據知情人士稱，包括CVC Capital Partners和KKR & Co.在內的收購公司正在考慮競購東芝。此前這家日本集團企業表示，它將向潛在買家敞開大門。想收購的公司一直在與東芝及其顧問舉行高級別的磋商。Bain Capital也一直在考慮是否出手。(彭博)

藥明康德上季多賺近10%

藥明康德公布，上季盈利16.4億元人民幣，按年升9.5%。以非國際財務報告準則計，經調整盈利升近86%至20.5億元。上季收入84.7億元，按年增長71%。當中貢獻最大的化學業務收入急升逾1倍，至61.2億元。(RTHK)

中港兩地上市的股份

港股代碼	股份名稱	港股 收盤價 (港元)	動態市盈率	市淨率	港股/A股 價比(%)	港股代碼	股份名稱	港股 收盤價 (港元)	動態市盈率	市淨率	港股/A股 價比(%)
939	建設銀行	5.55	3.83	0.47	(23.95)	670	東方航空	2.58	-	0.79	(53.32)
1398	工商銀行	4.67	4.07	0.48	(17.82)	1055	南方航空	4.23	-	0.89	(45.60)
1288	農業銀行	2.93	3.73	0.42	(19.97)	1919	中遠海控	11.62	1.74	1.17	(28.43)
3988	中國銀行	3.09	3.52	0.40	(21.02)	598	中國外運	2.24	3.75	0.42	(48.28)
1658	郵儲銀行	6.24	6.72	0.76	(4.12)	2866	中遠海發	1.50	2.47	0.61	(57.78)
3328	交通銀行	5.47	3.88	0.37	(9.46)	1138	中遠海能	3.92	-	0.55	(55.36)
3968	招商銀行	46.70	7.97	1.28	0.53	2880	大連港	0.70	7.32	0.37	(64.96)
998	中信銀行	3.94	2.90	0.32	(32.79)	6198	青島港	3.91	5.33	0.61	(38.45)
6818	光大銀行	2.85	3.13	0.34	(26.48)	3369	秦港股份	1.15	5.13	0.33	(63.45)
2016	浙商銀行	3.32	4.79	0.38	(13.82)	317	廣船國際	5.32	79.15	0.40	(69.10)
1988	民生銀行	2.92	3.11	0.19	(32.95)	2039	中集集團*	11.20	5.27	0.75	(21.46)
6196	鄭州銀行*	1.51	3.75	0.26	(53.08)	1800	中國交建	4.17	3.41	0.25	(62.24)
3866	青島銀行*	3.42	5.43	0.53	(22.95)	390	中國中鐵	4.80	3.97	0.43	(37.02)
1963	重慶銀行	4.45	2.72	0.31	(52.37)	1186	中國鐵建	4.83	2.52	0.27	(46.39)
3618	渝農商行	2.98	3.51	0.27	(34.45)	1766	中國中車	2.79	6.44	0.45	(53.27)
2628	中國人壽	11.44	5.31	0.56	(62.20)	3898	時代電氣	24.00	12.59	0.87	(46.60)
2318	中國平安	50.60	7.32	0.95	(5.70)	3969	中國通號	2.46	6.79	0.53	(50.69)
2601	中國太保	17.60	5.27	0.62	(29.31)	525	廣深鐵路	1.29	-	0.28	(47.40)
1336	新華保險	19.50	3.40	0.47	(48.94)	177	寧滬高速	7.63	7.69	1.06	(21.75)
1339	人保集團	2.45	4.16	0.41	(52.71)	548	深圳高速	8.23	6.32	0.73	(25.95)
6030	中信證券	16.30	7.85	0.91	(29.15)	995	皖通高速	6.96	6.37	0.81	(18.18)
3908	中金公司	15.16	5.71	0.81	(66.12)	107	成渝高速	2.05	2.85	0.30	(57.48)
6837	海通證券	5.48	4.64	0.37	(50.80)	2238	廣汽集團	6.19	7.24	0.59	(53.30)
2611	國泰君安	9.97	4.93	0.55	(43.35)	1211	比亞迪*	219.40	173.37	5.62	(19.39)
6806	中萬宏源*	1.64	3.62	0.36	(66.97)	2333	長城汽車	10.18	11.61	1.21	(62.32)
1776	廣發證券*	9.54	5.62	0.58	(49.05)	1839	中集車輛*	4.58	7.71	0.66	(55.28)
6886	華泰證券	10.62	6.03	0.58	(34.73)	2338	濰柴動力	10.28	7.67	1.06	(19.99)
6099	招商證券	7.89	5.31	0.59	(49.03)	3606	福耀玻璃	29.35	19.99	2.43	(24.17)
3958	東方證券	4.33	4.81	0.39	-	1108	洛陽玻璃	9.02	15.50	1.27	(53.29)
6178	光大證券	4.85	5.72	0.35	(64.75)	6865	福萊特	23.85	19.97	3.62	(39.97)
6881	銀河證券	4.21	3.41	0.42	(63.07)	38	一拖股份	3.63	7.50	0.63	(67.55)
6066	中信建投	7.11	4.80	0.71	(74.42)	1157	中聯重科*	4.65	5.08	0.58	(33.79)
1375	中州證券	1.30	9.49	0.37	(73.50)	564	鄭煤機	7.71	5.73	0.78	(41.36)
1456	國聯證券	3.67	8.63	-	(67.12)	1057	浙江世寶*	1.36	20.15	0.65	(73.19)
883	中國海油	10.20	5.40	0.79	(40.34)	1072	東方電氣	7.48	8.47	0.59	(44.13)
857	中石油	3.74	6.21	0.45	(38.10)	2727	上海電氣	1.86	-	0.42	(57.98)
386	中石化	3.86	5.43	0.50	(23.00)	2208	金風科技*	10.94	11.56	1.09	(12.99)
338	上石化	1.45	6.45	0.43	(61.03)	42	東北電氣	0.31	12.84	-	-
1033	石化油服	0.57	52.60	1.32	(73.53)	187	京城機電	3.80	-	2.27	(79.83)
2883	中海油田	7.30	92.94	0.77	(49.02)	2607	上海醫藥	12.32	5.73	0.59	(39.67)
568	山東墨龍*	3.09	-	1.23	(24.26)	2196	複星醫藥	32.25	14.58	1.76	(34.01)
1088	中國神華	23.85	7.68	1.04	(30.54)	1513	麗珠醫藥*	26.50	11.45	1.52	(34.87)
1898	中煤能源	6.12	5.13	0.60	(39.53)	874	白雲山	19.06	6.96	0.89	(41.06)
1171	兗州煤業	21.00	5.26	1.42	(46.32)	719	新華製藥*	4.23	6.25	0.62	(62.31)
3996	中國能源建設	1.01	4.26	0.42	(62.65)	1349	復旦張江	3.10	12.81	1.33	(71.46)
1816	中廣核*	2.08	8.62	0.85	(38.35)	1858	春立醫療	9.37	8.42	1.22	(51.74)
902	華能國際	3.71	-	0.86	(55.19)	6160	百濟神州	95.55	-	2.60	(7.14)
991	大唐發電	1.25	-	-	(53.15)	1877	君實生物*	52.15	-	5.00	(47.67)
1071	華電國際	2.54	-	0.53	(41.51)	9995	榮昌生物	28.80	41.93	3.42	(18.06)
916	龍源電力	15.12	16.82	1.84	(41.49)	6185	康希諾	90.00	9.72	2.33	(51.15)
956	新天綠能	4.23	6.43	0.83	(67.86)	9989	海普瑞*	5.55	28.27	0.60	(58.80)
1618	中國中冶	1.86	4.28	0.54	(51.87)	2359	藥明康德	102.80	48.29	6.29	(12.20)
2068	中鋁國際	2.15	-	1.03	(55.74)	3759	康龍化成*	92.20	36.73	6.03	(32.28)
347	鞍鋼股份*	3.21	3.64	0.42	(17.70)	3347	泰格醫藥	78.30	-	-	(26.63)
323	馬鋼股份	3.03	3.64	0.60	(34.56)	6821	凱萊英*	180.90	-	-	(43.58)
1053	重慶鋼鐵	1.10	3.63	0.37	(47.46)	6127	昭衍新藥	55.20	30.56	2.46	(48.45)
2600	中國鋁業	3.63	10.71	0.94	(35.85)	168	青島啤酒	58.40	21.02	2.87	(40.03)
358	江西銅業	12.18	6.25	0.51	(40.11)	6116	拉夏貝爾	0.29	-	-	(64.87)
2899	紫金礦業	11.36	12.88	3.18	(10.59)	1533	莊園牧場*	停牌	-	-	-
1787	山東黃金	14.44	376.33	2.32	(35.32)	553	南京熊貓	3.35	61.04	0.73	(60.11)
3993	洛陽鉬業	3.93	13.87	1.78	(28.74)	981	中芯國際	15.00	3.53	0.88	(67.83)
1772	贛鋒鋲業	79.10	17.89	4.34	(28.30)	1385	復旦微電	23.10	47.73	6.31	(61.69)
914	海螺水泥	38.50	5.12	0.93	(13.24)	941	中國移動	52.30	7.72	0.76	(33.58)
2009	金隅股份	1.21	6.09	0.23	(62.12)	728	中國電信	2.90	7.74	0.52	(37.85)
2202	萬科*	18.20	7.85	0.75	(19.21)	763	中興通訊*	15.48	8.83	1.19	(40.62)
588	北京北辰	1.05	10.55	0.20	(60.29)	6869	長飛光纖	10.10	9.02	0.65	(61.22)
1528	美凱龍	3.06	4.83	0.19	(54.65)	921	海信家電*	7.49	8.31	0.81	(44.15)
1065	創業環保	3.08	5.34	0.52	(58.81)	6690	海爾智家	25.35	14.50	1.75	(10.86)
895	東江環保*	2.93	13.12	0.47	(59.45)	1812	晨鳴紙業*	2.83	4.15	0.38	(53.98)
1635	大眾公用	1.50	12.24	0.43	(60.45)	811	新華文軒	5.51	4.34	0.51	(46.20)
753	中國國航	5.22	-	1.03	(53.43)						

注*: 其A股在深圳證券交易所上市。沒有"*"符號港股, 其A股在上海證券交易所上市

來源: 彭博、農銀國際證券

農銀國際業務發展部連絡人

戴昕

angeladai@abci.com.hk

電話：(852) 2147 8810

農銀國際機構銷售部連絡人

林青

sallylin@abci.com.hk

電話：(852) 2147 8835

伍華安

johnng@abci.com.hk

電話：(852) 2147 8806

農銀國際研究部連絡人

陳宋恩

philipchan@abci.com.hk

電話：(852) 2147 8805

周秀成

stevechow@abci.com.hk

電話：(852) 2147 8809

要下載最新的研究報告，請前往 <http://sec.abci.com.hk/eng/research/research.asp>

要下載過去的研究報告，請前往 http://www.abci.com.hk/en-us/research_report.php

陳宋恩及周秀成作為本研究報告全部或部分撰寫人，謹此證明有關就研究報告中提及的所有公司及/或該公司所發行的證券所做出的觀點，均屬分析員之個人意見。分析員亦在此證明，就研究報告內所做出的推薦或個人觀點，分析員并無直接或間接地收取任何補償。此外，分析員及分析員之關聯人士並沒有持有（除以下披露權益）研究報告內所推介股份的任何權益，并且沒有擔任研究報告內曾提及的上市法團的高級工作人員。

權益披露

農銀國際證券有限公司及/或與其聯屬公司，曾在過去12個月內，與建設銀行，交通銀行，光大銀行，中金公司，中國平安，

中信建投，中海油田，浙商銀行，農業銀行，華泰證券，國泰君安，工商銀行，中信銀行，申萬宏源，中集集團，中國鐵建，廣發證券，招商證券，中國銀行，中國人壽，藥明康德有投資銀行業務關係。

陳宋恩持有中國農業銀行H股股份。

免責聲明

該報告只為客戶使用，并只在適用法律允許的情況下分發。本研究報告并不牽涉具體使用者的投資目標，財務狀況和特殊要求。該等資訊不得被視為購買或出售所述證券的要約或要約邀請。我等并不保證該等資訊的全部或部分可靠，準確，完整。該報告不應代替投資人自己的投資判斷。文中分析建立于大量的假設基礎上，我等并不承諾通知閣下該報告中的任何資訊或觀點的變動，以及由于使用不同的假設和標準，造成的與其它分析機構的意見相反或不一致。分析員（們）負責報告的準備，為市場訊息采集、整合或詮釋，或會與交易、銷售和其它機構人員接觸。農銀國際證券有限公司不負責文中資訊的更新。農銀國際證券有限公司對某一或某些公司內部部門的資訊進行控制，阻止內部流動或者進入其它部門及附屬機構。負責此研究報告的分析員的薪酬完全由研究部或高層管理者（不包括投資銀行）決定。分析員薪酬不取決于投行的收入，但或會與農銀國際證券有限公司的整體收入（包括投行和銷售部）有關。報告中所述證券未必適合在其它司法管轄區銷售或某些投資人。文中所述的投資價格和價值、收益可能會有波動，歷史表現不是未來表現的必然指示。外幣匯率可能對所述證券的價格、價值或收益產生負面影響。如需投資建議、交易執行或其它諮詢，請您聯繫當地銷售代表。農銀國際證券有限公司或任何其附屬機構、總監、員工和代理，都不為閣下因依賴該等資訊所遭受的任何損失而承擔責任。進一步的資訊可應要求而提供。

版權所有2022年農銀國際證券有限公司

該材料的任何部分未經農銀國際證券有限公司的書面許可不得複印、影印、複製或以任何其他形式分發

辦公地址：香港中環，紅棉路8號，東昌大廈13樓，農銀國際證券有限公司

電話：(852) 2868 2183