

各股市走势图	1
股市短评	1
主要经济数据公布	1
主要新闻总结	1
国际经济要闻	2
大中华经济要闻	2
企业要闻	2
中港两地上市的 H 股股份	3
免责声明	4

指数	收市	日比(%)	5日(%)
恒生	21,653.90	2.71	4.62
H股	7,499.97	3.20	5.90
红筹	3,940.61	0.37	1.59
HSC大型股	1,969.50	2.60	4.95
HSC中型股	4,367.47	0.93	3.67
AH股溢价	138.77	(0.06)	0.43
沪深300	4,166.09	1.87	4.12
富时中国A50	13,733.16	1.62	3.56
上证180	8,805.83	1.33	2.74
上证380	5,893.25	1.90	4.75
台北加权	16,605.96	0.32	2.09
日经225	27,761.57	1.27	1.43
道琼斯	32,915.78	0.05	(0.89)
标普500	4,121.43	0.31	(0.89)
纳斯达克	12,061.37	0.40	(0.58)
德国DAX 30	14,653.81	1.34	0.53
富时100	7,608.22	1.00	0.57
法国CAC 40	6,548.78	0.98	(0.21)

商品期货/指数	市价	日比(%)	5日(%)
纽约期油(美元/桶)	118.93	0.36	3.72
纽约期金(美元/t oz)	1,839.20	(0.34)	(0.65)
标普高盛商品指数	816.44	1.01	2.99
CRB大宗商品期货价格指数	326.82	1.10	1.96
罗杰斯国际商品指数	4,471.13	1.41	1.55

外汇	汇率	5日(%)	1个月(%)
港元兑人民币	0.8487	(0.29)	(1.44)
美元兑人民币	6.6591	(0.29)	(1.46)
美元兑港元	7.8457	(0.02)	(0.05)
美元兑日元	132.18	2.66	1.43
欧元兑美元	1.0690	(0.41)	1.22
英镑兑美元	1.2524	(0.62)	1.56
澳元兑美元	0.7186	0.13	3.37

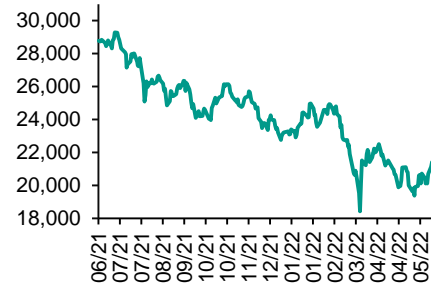
政府债券	收益率(%)	5日(bps)	1个月(bps)
中国(10年期)	2.8190	4.50	(1.20)
香港(10年期)	2.78300	17.40	(24.60)
美国(10年期)	3.03990	30.21	(8.66)

来源: 彭博

每天导读

各股市走势图

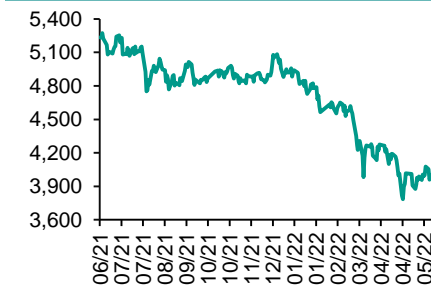
恒指走势图



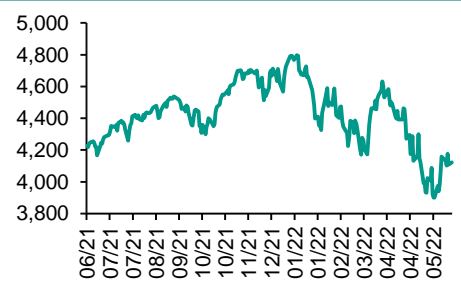
国指走势图



沪深300走势图



标普500走势图



来源: 彭博

股市短评

昨天美股三大指数均上升, 其中纳斯达克指数升幅最大。标普500指数11个行业指数中非核心消费指数领涨, 房地产指数领跌。昨天欧洲三大股指均上升, 其中德国DAX指数升幅最大。昨天恒指及国指均上升, 其中国指升幅较大。市场憧憬监管机构或结束对滴滴的调查及解除新用户的禁令, 科网股监管环境或会改善。港股各行业指数中信息技术业指数领涨, 而地产建筑业指数领跌。昨天上证综指及深成指均上升, 其中深成指升幅较大。沪深300指数中各行业指数均上升, 其中信息技术指数领涨。昨天沪股通北向净买入50.50亿人民币, 南向净买入2.68亿港元; 深股通北向净买入62.04亿人民币, 南向净买入12.34亿港元。今天将公布中国5月外汇储备及美国4月消费者信贷。

主要经济资料公布

国家	经济指标	时间	市场预期	实际值	前值
中国	财新中国PMI综合	5月	NA	42.2	37.2
中国	财新中国PMI服务业	5月	46.0	41.4	36.2
英国	新车注册同比	5月	NA	-20.6%	-15.8%
加拿大	彭博纳诺斯信心指数	6月	NA	52.2	53.0
香港	Nikkei/Markit 香港PMI 经季调	5月	NA	54.9	51.7

来源: 彭博 (*均为修正值)

主要新闻总结

- 美国贸易代表: 争取今夏召开印太经济框架会议
- 北京放松防疫限制措施
- 拜登动用行政手段停关税、促生产, 以期打破国内太阳能项目的停滞
- 道琼斯: 中国将结束对滴滴的调查, 解除在新用户方面的禁令
- 英国金融时报: 欧洲央行本周料将明确旨在防范债券市场压力的计划
- 中国服务业活动萎缩
- 土耳其和俄罗斯推动黑海港口粮食运输协议
- 中国银行间市场交易商协会拟推出转型债券, 支持传统行业低碳转型

国际经济要闻

美国贸易代表：争取今夏召开印太经济框架会议

美国贸易代表戴琪称，正在争取到夏季召开印太经济框架成员国正式会议。戴琪表示，“接下来的两三周，我们会继续努力，解答疑问，为我们的愿景增添更多细节内容。一个非常非常重要的部分是听取合作伙伴的意见。我希望到夏天，我们将召开一个更加正式的会议，让所有参与印太经济框架的国家都参与进来”。(彭博)

拜登动用行政手段停关税、促生产，以期打破国内太阳能项目的停滞

美国总统乔·拜登采取行政手段促进美国太阳能行业发展，寻求重振因贸易争端而停滞的清洁能源项目，并加强国内太阳能制造，以期美国的气候努力减少对外国供应商的依赖。拜登将对来自四个东南亚国家的太阳能产品冻结新关税两年，消除了导致全国可再生能源项目建设迟缓的追溯性关税威胁。(彭博)

英国金融时报：欧洲央行本周料将明确旨在防范债券市场压力的计划

英国《金融时报》援引未具名知情人士的话报道称，欧洲央行拟将加强承诺以支持脆弱的欧元区债券市场。预计25位管理委员会成员中的许多人本周将支持一项提议，即在必要时制定新的债券购买计划，以应对意大利等成员国借贷成本失控的局面。(彭博)

土耳其和俄罗斯推动黑海港口粮食运输协议

知情人士透露，土耳其和俄罗斯已经达成一项临时协议，拟重新开始从一个关键的黑海港口运输乌克兰农产品，但基辅对这项拟议的方案持怀疑态度。知情人士称，土耳其总统埃尔多安政府已提出提供军事协助在Odesa海岸清雷，并为谷物船只护航，但乌克兰尚未同意这项计划。(彭博)

大中华经济要闻

北京放松防疫限制措施

北京朝着生活回归正常再迈进一步，在宣布新一轮疫情已经得到控制后，中国首都放松防疫限制措施。北京市政府表示，除丰台全域和昌平部分地区外，该市大部分地区将恢复公共交通，居家办公地区调整为正常上班，餐饮经营单位开放堂食服务。(彭博)

道琼斯：中国将结束对滴滴的调查，解除在新用户方面的禁令

道琼斯援引知情人士报道称，中国监管机构将结束对滴滴和另外两家在美国上市科技公司的调查，准备最早在本周取消在新用户方面的禁令。监管机构还计划允许滴滴、满帮集团和看准网的移动应用程序在国内应用程序商店恢复上架。(彭博)

中国服务业活动萎缩

中国5月份服务业活动萎缩程度超过预期，同时长周末的消费数据显示，新冠疫情防控措施对消费支出的冲击将延续至本月。5月份财新中国服务业采购经理人指数(PMI)从前一个月的36.2升至41.4，这低于预估中值46。(彭博)

中国银行间市场交易商协会拟推出转型债券，支持传统行业低碳转型

中国银行间市场交易商协会发布通知，开展转型债券相关创新试点，募集资金应专项用于企业的低碳转型领域，重点推动传统行业转型升级。试点领域包括电力、建材、钢铁、有色、石化、化工、造纸、民航等八个行业。(彭博)

企业要闻

伦敦金属交易所被起诉索赔4.56亿美元

伦敦金属交易所(LME)被起诉索赔4.56亿美元，因为在3月一轮逼空行情导致镍价暴涨之后，该交易所决定停止和撤销镍交易。根据公告，Elliott Associates, L.P.及Elliott International, L.P.在6月1日向英国高等法院起诉了LME。(彭博)

马斯克威胁终止收购交易

埃隆·马斯克指责推特不提供有关垃圾和虚假账号的信息是在违反收购协议，威胁将因此终止交易。而推特则重申将要求马斯克按照约定完成440亿美元的收购。根据证券文件，马斯克认为，推特不按他的要求提供相关信息是违反协议。(彭博)

苹果在全球开发者大会上推出“后付费”服务

苹果公司在其全球开发者大会上推出了一系列新的软件功能和服务，其中包括更新版iPhone锁屏和后付费选项，后付费选项推动这家科技巨头在金融领域更进一步。这项名为Apple Pay Later的新支付功能备受期待，对其钱包应用是个升级。(彭博)

据悉全球大宗商品巨头嘉能可和托克集团等贸易商正核查在中国的铝库存

知情人士表示，全球大宗商品巨头嘉能可和托克集团等贸易商正在核查他们的铝库存，国内贸易商上周宣称其被骗为虚增的库存提供融资。中国至少有三家金属仓库暂停业务、盘点库存。(彭博)

中港两地上市的股份

港股代码	股份名称	港股 收盘价 (港元)	动态市盈率	市净率	港股/A股 价比(%)	港股代码	股份名称	港股 收盘价 (港元)	动态市盈率	市净率	港股/A股 价比(%)
939	建设银行	5.82	4.01	0.48	(16.62)	670	东方航空	2.75	-	1.01	(50.06)
1398	工商银行	4.68	4.10	0.42	(13.72)	1055	南方航空	4.27	-	0.97	(43.42)
1288	农业银行	2.98	3.74	0.42	(15.47)	1919	中远海控	13.90	1.86	1.18	(23.65)
3988	中国银行	3.12	3.56	0.40	(16.79)	598	中国外运	2.26	3.69	0.43	(51.48)
1658	邮储银行	5.75	5.89	0.69	(3.43)	2866	中远海发	1.63	2.54	0.64	(56.11)
3328	交通银行	5.28	3.76	0.41	(8.43)	1138	中远海能	5.28	-	0.75	(59.29)
3968	招商银行	49.00	8.48	1.37	6.64	2880	大连港	0.72	7.64	0.39	(64.91)
998	中信银行	3.79	2.75	0.30	(31.17)	6198	青岛港	4.08	5.56	0.62	(38.97)
6818	光大银行	2.57	2.84	0.28	(29.92)	3369	秦港股份	1.19	5.39	0.34	(64.83)
2016	浙商银行	3.51	5.14	0.49	(8.69)	317	广船国际	5.64	76.80	0.47	(71.03)
1988	民生银行	3.02	3.26	0.20	(32.60)	2039	中集集团*	13.04	6.00	0.85	(20.55)
6196	郑州银行*	1.48	3.14	0.20	(53.34)	1800	中国交建	4.29	3.42	0.26	(61.21)
3866	青岛银行*	3.41	5.36	0.57	(17.13)	390	中国中铁	5.16	4.10	0.46	(30.09)
1963	重庆银行	4.64	3.06	0.31	(49.48)	1186	中国铁建	5.09	2.70	0.28	(44.80)
3618	渝农商行	2.83	3.24	0.26	(37.98)	1766	中国中车	3.16	8.32	0.52	(47.24)
2628	中国人寿	12.22	7.79	0.63	(58.64)	3898	时代电气	36.70	21.91	1.34	(52.11)
2318	中国平安	48.65	7.61	0.90	(6.78)	3969	中国通号	2.79	7.82	0.61	(49.87)
2601	中国太保	18.50	5.62	0.67	(26.13)	525	广深铁路	1.42	-	0.31	(46.00)
1336	新华保险	20.60	3.65	0.50	(38.48)	177	宁沪高速	7.58	8.46	1.02	(20.93)
1339	人保集团	2.50	4.59	0.44	(54.30)	548	深圳高速	8.15	6.71	0.76	(26.55)
6030	中信证券	16.90	8.65	0.92	(28.19)	995	皖通高速	6.76	6.06	0.79	(24.56)
3908	中金公司	15.40	6.04	0.82	(66.72)	107	成渝高速	1.99	2.90	0.30	(60.75)
6837	海通证券	5.58	4.80	0.38	(48.84)	2238	广汽集团	7.70	8.43	0.70	(58.82)
2611	国泰君安	10.36	5.30	0.58	(40.11)	1211	比亚迪*	300.60	205.90	7.74	(19.89)
6806	申万宏源*	1.65	4.40	0.36	(65.95)	2333	长城汽车	15.12	17.50	1.83	(64.73)
1776	广发证券*	9.85	5.88	0.60	(52.26)	1839	中集车辆*	5.45	9.30	0.79	(59.45)
6886	华泰证券	10.98	6.33	0.60	(31.38)	2338	潍柴动力	12.36	12.78	1.26	(14.29)
6099	招商证券	8.27	5.65	0.63	(47.19)	3606	福耀玻璃	39.80	27.50	3.35	(21.48)
3958	东方证券	4.33	4.88	0.40	(61.59)	1108	洛阳玻璃	12.62	26.77	1.75	(55.40)
6178	光大证券	5.10	6.28	0.37	(63.06)	6865	福莱特	33.70	35.81	5.01	(36.20)
6881	银河证券	4.37	3.81	0.44	(58.82)	38	一拖股份	3.87	6.95	0.68	(72.65)
6066	中信建投	7.53	5.29	0.75	(71.99)	1157	中联重科*	4.84	5.36	0.61	(32.49)
1375	中州证券	1.29	12.36	0.37	(72.65)	564	郑煤机	9.17	6.92	0.94	(42.39)
1456	国联证券	4.15	9.90	0.61	(66.98)	1057	浙江世宝*	1.75	119.47	0.85	(73.87)
883	中国海油	12.20	6.55	0.96	(44.28)	1072	东方电气	9.29	9.47	0.73	(47.99)
857	中石油	4.19	6.32	0.50	(35.39)	2727	上海电气	2.01	-	0.46	(59.32)
386	中石化	3.80	5.08	0.49	(27.41)	2208	金风科技*	12.94	13.88	1.30	(13.93)
338	上石化	1.54	6.82	0.47	(60.78)	42	东北电气	0.26	369.69	-	(38.21)
1033	石化油服	0.64	-	1.50	(72.45)	187	京城机电	3.67	-	2.23	(82.99)
2883	中海油田	9.21	85.50	0.97	(48.85)	2607	上海医药	12.52	5.91	0.61	(40.61)
568	山东墨龙*	3.26	-	1.32	(32.07)	2196	复星医药	31.90	14.63	1.77	(36.67)
1088	中国神华	26.25	7.64	1.11	(34.58)	1513	丽珠医药*	25.65	11.25	1.49	(37.06)
1898	中煤能源	7.38	5.02	0.68	(38.76)	874	白云山	21.15	7.48	0.94	(40.55)
1171	兖州煤业	26.50	5.29	1.64	(42.67)	719	新华制药*	5.72	8.57	0.84	(81.89)
3996	中国能源建设	1.06	6.49	0.45	(61.58)	1349	复旦张江	3.36	14.08	1.47	(73.07)
1816	中广核*	1.99	8.37	0.82	(39.72)	1858	春立医疗	9.76	8.90	1.29	(56.69)
902	华能国际	3.93	-	0.93	(53.19)	6160	百济神州	88.25	-	2.55	(21.15)
991	大唐发电	1.36	-	0.74	(52.53)	1877	君实生物*	41.70	-	4.14	(54.07)
1071	华电国际	2.77	-	0.59	(38.50)	9995	荣昌生物	31.90	47.13	3.85	(28.05)
916	龙源电力	16.52	18.28	1.98	(38.82)	6185	康希诺	78.00	8.55	2.05	(63.26)
956	新天绿能	4.53	7.11	0.85	(69.17)	9989	海普瑞*	6.33	32.71	0.69	(68.33)
1618	中国中冶	1.92	4.25	0.39	(54.39)	2359	药明康德	99.00	47.19	6.15	(15.17)
2068	中铝国际	2.11	-	1.02	(62.56)	3759	康龙化成*	66.05	40.05	6.57	(54.92)
347	鞍钢股份*	3.39	3.92	0.45	(20.14)	3347	泰格医药	73.30	-	-	(28.95)
323	马钢股份	3.02	3.90	0.58	(36.45)	6821	凯莱英*	159.50	-	-	(49.43)
1053	重庆钢铁	1.17	5.41	0.39	(48.85)	6127	昭衍新药	64.50	36.23	2.92	(49.74)
2600	中国铝业	3.65	9.66	0.93	(39.54)	168	青岛啤酒	70.65	24.96	3.35	(35.57)
358	江西铜业	12.90	6.05	0.47	(41.31)	6116	拉夏贝尔	0.27	-	-	-
2899	紫金矿业	11.00	12.66	3.13	(10.30)	1533	庄园牧场*	10.14	44.73	1.20	(24.16)
1787	山东黄金	13.86	366.51	2.26	(35.70)	553	南京熊猫	3.35	68.18	0.74	(68.47)
3993	洛阳钼业	4.04	12.51	1.81	(32.02)	981	中芯国际	17.80	10.15	1.02	(66.96)
1772	赣锋锂业	104.60	15.33	5.04	(30.06)	1385	复旦微电	29.60	63.42	6.51	(56.13)
914	海螺水泥	32.70	4.54	0.78	(21.24)	941	中国移动	50.55	7.57	0.75	(32.51)
2009	金隅股份	1.14	5.82	0.22	(65.59)	728	中国电信	2.77	7.50	0.50	(39.92)
2202	万科*	16.74	7.28	0.70	(17.89)	763	中兴通讯*	17.20	9.96	1.34	(40.99)
588	北京北辰	1.05	-	0.21	(60.77)	6869	长飞光纤	11.86	9.18	0.76	(65.22)
1528	美凯龙	3.34	5.60	0.23	(49.51)	921	海信家电*	7.97	8.97	0.87	(44.41)
1065	创业环保	3.07	5.40	0.52	(62.91)	6690	海尔智家	27.40	15.40	2.61	(7.31)
895	东江环保*	2.80	15.16	0.45	(62.07)	1812	晨鸣纸业*	2.99	10.73	0.40	(54.14)
1635	大众公用	1.49	12.73	0.43	(61.12)	811	新华文轩	5.25	4.15	0.49	(52.38)
753	中国国航	5.67	-	1.14	(48.62)						

注*: 其A股在深圳证券交易所上市。没有"*"符号港股, 其A股在上海证券交易所上市

来源: 彭博、农银国际证券

农银国际业务发展部连络人

戴昕

angeladai@abci.com.hk

电话：(852) 2147 8810

农银国际机构销售部连络人

林青

sallylin@abci.com.hk

电话：(852) 2147 8835

伍华安

johnng@abci.com.hk

电话：(852) 2147 8806

农银国际研究部连络人

陈宋恩

philipchan@abci.com.hk

电话：(852) 2147 8805

周秀成

stevechow@abci.com.hk

电话：(852) 2147 8809

要下载最新的研究报告，请前往 <http://sec.abci.com.hk/eng/research/research.asp>

要下载过去的研究报告，请前往 http://www.abci.com.hk/en-us/research_report.php

陈宋恩及周秀成作为本研究报告全部或部分撰写人，谨此证明有关就研究报告中提及的所有公司及/或该公司所发行的证券所做出的观点，均属分析员之个人意见。分析员亦在此证明，就研究报告内所做出的推荐或个人观点，分析员并无直接或间接地收取任何补偿。此外，分析员及分析员之关联人士并没有持有（除以下披露权益）研究报告内所推介股份的任何权益，并且没有担任研究报告内曾提及的上市法团的高级工作人员。

权益披露

农银国际证券有限公司及/或与其附属公司，曾在过去12个月内，与建设银行，交通银行，光大银行，中金公司，中国平安，

中信建投，中海油田，浙商银行，农业银行，华泰证券，国泰君安，工商银行，中信银行，申万宏源，中集集团，中国铁建，广发证券，招商证券，中国银行，中国人寿，药明康德，东方证券有投资银行业务关系。

陈宋恩持有中国农业银行H股股份。

免责声明

该报告只为客户使用，并只在适用法律允许的情况下分发。本研究报告并不牵涉具体使用者的投资目标，财务状况和特殊要求。该等资讯不得被视为购买或出售所述证券的要约或要约邀请。我等并不保证该等资讯的全部或部分可靠，准确，完整。该报告不应代替投资人自己的投资判断。文中分析建立于大量的假设基础上，我等并不承诺通知阁下该报告中的任何资讯或观点的变动，以及由于使用不同的假设和标准，造成的与其它分析机构的意见相反或不一致。分析员（们）负责报告的准备，为市场讯息采集、整合或诠释，或会与交易、销售和其它机构人员接触。农银国际证券有限公司不负责文中资讯的更新。农银国际证券有限公司对某一或某些公司内部部门的资讯进行控制，阻止内部流动或者进入其它部门及附属机构。负责此研究报告的分析员的薪酬完全由研究部或高层管理者（不包括投资银行）决定。分析员薪酬不取决于投行的收入，但或会与农银国际证券有限公司的整体收入（包括投行和销售部）有关。报告中所述证券未必适合在其它司法管辖区销售或某些投资人。文中所述的投资价格和价值、收益可能会有波动，历史表现不是未来表现的必然指示。外币汇率可能对所述证券的价格、价值或收益产生负面影响。如需投资建议、交易执行或其它咨询，请您联系当地销售代表。农银国际证券有限公司或任何其附属机构、总监、员工和代理，都不为阁下因依赖该等资讯所遭受的任何损失而承担责任。进一步的资讯可应要求而提供。

版权所有2022年农银国际证券有限公司

该材料的任何部分未经农银国际证券有限公司的书面许可不得复印、影印、复制或以任何其他形式分发

办公地址：香港中环，红棉路8号，东昌大厦13楼，农银国际证券有限公司

电话：(852) 2868 2183