

各股市走势图 ..... 1  
 股市短评 ..... 1  
 主要经济数据公布 ..... 1  
 主要新闻总结 ..... 1  
 国际经济要闻 ..... 2  
 大中华经济要闻 ..... 2  
 企业要闻 ..... 2  
 中港两地上市的 H 股股份 ..... 3  
 免责声明 ..... 4

指数	收市	日比(%)	5日(%)
恒生	28,228.13	(0.42)	0.20
H股	11,116.92	(0.29)	0.65
红筹	4,478.93	(0.73)	1.60
HSC大型股	2,322.40	(0.58)	(0.03)
HSC中型股	4,658.88	(0.68)	1.11
AH股溢价	118.35	0.15	0.56
沪深300	3,439.61	(0.18)	3.28
富时中国A50	11,844.47	(0.17)	1.67
上证180	7,659.68	(0.10)	2.73
上证380	4,292.49	(0.02)	4.45
台北加权	10,152.26	0.07	0.54
日经225	21,302.65	0.10	0.75
道琼斯	25,891.32	0.03	3.35
标普500	2,779.76	0.15	2.58
纳斯达克	7,486.77	0.19	2.45
德国DAX 30	11,309.21	0.09	1.65
富时100	7,179.17	(0.56)	0.65
法国CAC 40	5,160.52	(0.16)	2.06

商品期货/指数	市价	日比(%)	5日(%)
纽约期油(美元/桶)	56.04	(0.09)	5.54
纽约期金(美元/t oz)	1,340.10	1.67	2.53
标普高盛商品指数	424.21	0.19	4.42
CRB大宗商品期货价格指数	182.24	0.00	(1.25)
罗杰斯国际商品指数	2,383.55	0.33	2.20

外汇	汇率	5日(%)	1个月(%)
港元兑人民币	0.8586	(0.66)	(0.98)
美元兑人民币	6.7386	(0.66)	(0.93)
美元兑港元	7.8488	0.00	0.04
美元兑日元	110.65	(0.33)	0.89
欧元兑美元	1.1344	0.74	(0.18)
英镑兑美元	1.3062	1.68	1.32
澳元兑美元	0.7164	1.04	0.07

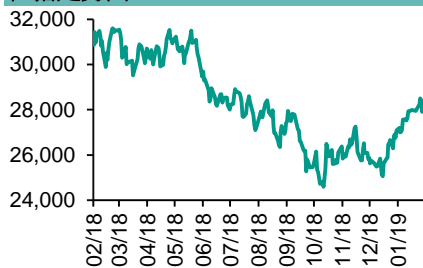
政府债券	收益率(%)	5日(bps)	1个月(bps)
中国(10年期)	3.1280	5.00	2.30
香港(10年期)	1.81200	(3.00)	(24.50)
美国(10年期)	2.64290	(5.92)	(14.13)

来源：彭博

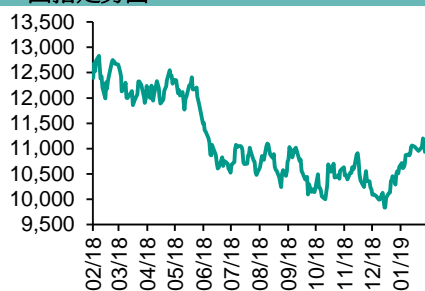
## 每天导读

### 各股市走势图

#### 恒指走势图



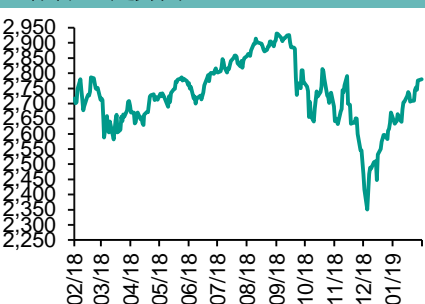
#### 国指走势图



### 沪深300走势图



### 标普500走势图



来源：彭博

### 股市短评

昨天美国股市三大股指均上升，其中纳斯达克指数升幅较大。美股上涨，交投淡静，沃尔玛公布强劲的收益提振了消费类股票。标普500指数10个行业指数表现不一，其中公用事业指数领涨，保健指数领跌。昨天欧洲三大股市表现不一，其中只有德国DAX 30指数上升。欧洲股市个别发展，汇控及必和必拓业绩令市场失望，拖累英国股市下跌。昨天恒指及国指均下跌，恒指跌幅较大。汇控业绩差过预期，拖累恒指下跌。港股11个行业指数表现不一，其中地产建筑业指数领涨，消费品制造业指数领跌。昨天上证综指上升，深成指下跌。市场观望下一轮中美贸易谈判，内地股市个别发展。沪深300指数10个行业指数表现不一，其中信息技术指数领涨，医药卫生指数领跌。昨天沪股通北向净买入12.59亿人民币，南向净卖出12.23亿港元。深股通北向净买入3.59亿人民币，南向净买入4.02亿港元。昨天沪深两市总交易量升至6058亿人民币。今天将公布日本1月出口同比及欧元区2月消费者信心指数初值。

### 主要经济数据公布

国家	经济指标	时间	市场预期	实际值	前值
日本	东京公寓销售同比	1月	NA	-1.8%	15.2%
意大利	工业订单(未经季调)同比	12月	NA	-5.3%	-2.0%
意大利	工业订单(月环比)	12月	NA	-1.8%	-0.2%
英国	国际劳工组织失业率(3个月)	12月	4.0%	4.0%	4.0%
英国	就业变动3个月	12月	151k	167k	141k
美国	NAHB住宅市场指数	2月	59	62	58

来源：彭博 (\*均为修正值)

### 主要新闻总结

- 英国衍生品清算所获准在无协议脱欧下继续为欧盟客户服务
- “分裂与死亡” 将英国工党的脱欧政策引到交叉路口
- 澳大利亚央行保持警惕，因房价下跌和收入疲弱威胁消费者支出
- 黑田东彦：日元走强可能迫使日本央行出台更多刺激措施
- 中国央行潘功胜：央票互换非QE且无数量目标，旨在提升永续债流动性
- 中国央行称反腐败斗争还有薄弱环节，今年加大金融领域反腐力度
- 中国谈判代表再赴华盛顿 展开新一轮贸易磋商
- 香港金管局就促进跨境财富管理与中国央行进行磋商

国际经济要闻

英国衍生品清算所获准在无协议脱欧下继续为欧盟客户服务

英国脱欧之路的一大难题已得到正式解决：即便英国出现无协议脱欧，欧盟客户的衍生品交易可以继续使用伦敦的清算服务。总部位于巴黎的欧洲证券及市场管理局 (ESMA)周一确认，如果英国无协议脱欧，欧盟剩余27个成员国的公司仍然可以使用伦敦的清算服务。(彭博)

“分裂与死亡”将英国工党的脱欧政策引到交叉路口

七名英国工党议员周一决定退党并成立一个独立组织，这对改变下议院的症结本身没有什么作用，但它可能会引导工党领袖杰里米·科尔宾重新审视他的策略。工党没有明确支持就脱欧举行二次公投，这一政策促使一些国会议员周一退党。(彭博)

澳大利亚央行保持警惕，因房价下跌和收入疲弱威胁消费者支出

澳大利亚央行重申对消费前景的担忧日益加剧，因为房地产价格下跌、收入增长疲软和债务高企令家庭陷入困境。行长Philip Lowe本月早些时候放弃了紧缩倾向，转而采取中性政策展望，他面临着国内外风险加剧以及国内经济增长预测下行的局面。(彭博)

黑田东彦：日元走强可能迫使日本央行出台更多刺激措施

日本央行行长黑田东彦表示，如果汇率波动影响到日本的经济和物价，日本央行可能不得不考虑追加刺激措施。此举罕见地将央行政策和日元汇率明确地联系在了一起。一位国会议员问及日元进一步走强时央行会作何选择的问题时，黑田东彦发表了上述讲话。(彭博)

大中华经济要闻

中国央行潘功胜：央票互换非QE且无数量目标，旨在提升永续债流动性

潘功胜表示，央行票据互换并非量化宽松，主要是提升永续债的市场流动性，没有一个数量的目标。央行将进一步完善永续债的政策框架，继续推动银行多渠道补充资本，比如要简化发行审核程序、尽快明确永续债税收政策。(彭博)

中国央行称反腐败斗争还有薄弱环节，今年加大金融领域反腐力度

中国央行新闻稿称，央行与外汇局2月18日召开的纪检监察工作会议部署了2019年重点任务。央行党委书记郭树清强调，央行系统内反腐败斗争还存在许多不足之处和薄弱环节。今年要坚决惩治金融领域腐败问题。(彭博)

中国谈判代表再赴华盛顿 展开新一轮贸易磋商

继上周在北京的磋商结束后，中国和美国的贸易谈判代表本周将在华盛顿开启新一轮会谈；美国总统特朗普之前称，在北京举行的会谈“卓有成效”。白宫发言人桑德斯说，副手级别会议于周二开始。(彭博)

香港金管局就促进跨境财富管理与中国央行进行磋商

香港金管局副总裁余伟文在立法会表示，金管局同时也在积极跟进央行脚步，简化香港居民开立内地银行账户的手续。余伟文没有提供进一步的细节。(彭博)

企业要闻

汇丰控股称今年开局良好，有信心维持稳定的派息水平

汇丰控股行政总裁范宁在2018年年报中表示，2019年已创下良好的开局，集团1月份的收入胜过预期。集团计划于2019年实现经调整收入增长率高于支出增长率，继续推动有形股本回报率于2020年前达到11%以上，同时维持稳定的派息水平。(彭博)

恒生银行全年净利润较分析师预估高3.6%

恒生银行全年净利润242.1亿港元，分析师预估233.8亿港元（区间225.1亿港元至243亿港元）。全年净利息收入300.5亿港元，全年普通股一级资本充足率16.6%；全年第四次每股中期股息3.60港元(彭博)

必和必拓上半年净利润38亿美元

必和必拓公布上半年净利润为38亿美元。上半年中期每股派息为55美分，上年同期为55美分；上半年营收为215.9亿美元，上半年持续经营业务营收为207.4亿美元。(彭博)

网易将收购亚马逊在中国的跨境零售业务

《财经》援引知情人士报导，网易在2018年年底签约，将合并亚马逊中国海外购业务。该谈判由网易考拉主动发起并推进，双方或采取换股方式；报导指出，该交易进展并不顺利，报导没有具体说明。(彭博)

**中港两地上市的H股股份**

H股代码	股份名称	H股 收盘价 (港元)	动态市盈率	市净率	H股/A股 股价比(%)	H股代码	股份名称	H股 收盘价 (港元)	动态市盈率	市净率	H股/A股 股价比(%)
939	建设银行	6.85	5.74	0.80	(15.37)	1065	创业环保	3.22	7.35	0.71	(67.53)
1398	工商银行	5.89	6.17	0.83	(8.94)	895	东江环保*	8.80	12.87	1.69	(34.11)
1288	农业银行	3.69	5.21	0.72	(13.89)	1635	大众公用	3.09	17.34	1.11	(46.78)
3988	中国银行	3.57	5.23	0.61	(16.46)	753	中国国航	7.73	12.39	1.08	(20.76)
3328	交通银行	6.55	5.90	0.67	(7.99)	670	东方航空	4.85	14.00	1.04	(18.90)
3968	招商银行	34.00	9.43	1.50	(2.01)	1055	南方航空	5.56	9.07	0.93	(34.14)
998	中信银行	4.95	4.67	0.54	(26.13)	1919	中远海控	3.21	33.65	1.36	(38.98)
6818	光大银行	3.74	4.96	0.62	(20.08)	598	中国外运	3.67	8.11	0.88	(31.45)
1988	民生银行	5.92	4.35	0.56	(15.46)	2866	中远海发	0.93	7.34	0.60	(68.22)
6196	郑州银行*	3.42	3.60	0.61	(41.80)	1138	中远海能	4.40	61.01	0.55	(25.12)
3866	青岛银行*	6.20	11.05	1.18	(14.71)	2880	大连港	1.06	21.29	0.65	(54.13)
2628	中国人寿	19.76	13.31	1.49	(29.69)	6198	青岛港	4.93	7.48	1.01	(40.62)
2318	中国平安	78.00	11.67	2.33	2.26	3369	秦港股份	1.82	8.35	0.62	(52.79)
2601	中国太保	28.75	13.68	1.62	(23.14)	317	广船国际	6.85	-	0.76	(45.48)
1336	新华保险	34.90	11.80	1.43	(32.56)	2039	中集集团*	8.72	6.52	0.69	(42.15)
1339	人保集团	3.35	7.01	0.84	(54.50)	1800	中国交建	8.45	6.49	0.65	(36.12)
6030	中信证券	17.76	17.25	1.21	(22.68)	390	中国中铁	7.63	8.65	0.99	(6.14)
6837	海通证券	9.67	12.63	0.82	(27.97)	1186	中国铁建	11.18	7.26	0.79	(9.69)
2611	国泰君安	17.94	15.45	1.22	(13.65)	1766	中国中车	8.05	17.45	1.60	(22.37)
1776	广发证券*	12.16	11.10	0.95	(28.86)	525	广深铁路	3.54	18.87	0.75	(18.93)
6886	华泰证券	15.78	10.32	1.08	(31.75)	177	宁沪高速	10.86	10.85	1.82	(4.38)
6099	招商证券	11.78	16.79	0.87	(36.16)	548	深圳高速	9.09	9.83	1.17	(17.17)
3958	东方证券	6.53	20.30	0.76	(46.29)	995	皖通高速	5.07	6.50	0.75	(27.24)
6178	光大证券	7.76	15.83	0.63	(40.39)	107	成渝高速	2.58	7.05	0.48	(39.46)
6881	银河证券	4.70	12.88	0.64	(56.39)	2238	广汽集团	9.14	6.61	1.09	(29.66)
6882	中信建投	6.58	10.73	1.02	(58.76)	1211	比亚迪*	49.05	47.17	2.28	(18.37)
1375	中州证券	2.09	15.17	0.69	(62.19)	2333	长城汽车	5.79	7.49	0.89	(31.51)
857	中石油	5.22	15.12	0.68	(40.78)	2338	潍柴动力	11.04	8.89	2.06	(1.07)
386	中石化	6.75	9.77	0.98	(1.15)	3606	福耀玻璃	27.10	16.18	3.08	(5.25)
338	上石化	3.83	5.03	1.25	(37.54)	1108	洛阳玻璃	2.40	47.80	0.93	(82.06)
1033	石化油服	0.82	-	2.18	(63.22)	6865	福莱特	2.68	9.50	1.20	(33.87)
2883	中海油田	7.90	-	0.95	(25.16)	38	一拖股份	2.03	-	0.35	(62.73)
568	山东墨龙*	1.38	8.82	0.49	(73.05)	1157	中联重科*	3.37	2.03	0.60	(28.17)
1088	中国神华	19.46	7.18	1.03	(15.11)	564	郑煤机	3.83	9.97	0.51	(44.10)
1898	中煤能源	3.36	8.24	0.42	(39.72)	1057	浙江世宝*	1.23	-	0.57	(77.07)
1171	兖州煤业	7.20	3.57	0.63	(33.62)	1072	东方电气	5.95	12.11	0.57	(46.12)
902	华能国际	5.00	76.98	0.94	(38.14)	2727	上海电气	2.83	11.83	0.64	(53.14)
991	大唐发电	2.15	15.08	0.73	(41.78)	2208	金风科技*	9.21	8.35	1.45	(40.81)
1071	华电国际	3.52	17.99	0.68	(30.48)	42	东北电气	0.91	-	-	(64.22)
1618	中国中冶	2.17	6.58	0.59	(39.13)	187	京城机电	1.50	11.12	1.00	(74.92)
2068	中铝国际	2.20	8.02	0.54	(66.76)	2607	上海医药	17.60	11.54	1.15	(15.33)
347	鞍钢股份*	5.78	4.94	0.70	(8.00)	2196	复星医药	25.10	17.93	2.11	(15.44)
323	马钢股份	3.70	3.54	0.87	(14.12)	1513	丽珠医药*	25.95	14.27	1.50	(24.30)
1053	重庆钢铁	1.33	3.31	0.56	(44.13)	874	白云山	31.00	10.78	2.00	(26.86)
2600	中国铝业	2.93	28.13	0.74	(34.64)	719	新华制药*	4.22	9.92	0.86	(45.44)
358	江西铜业	10.36	15.51	0.64	(36.46)	2359	药明康德	90.30	59.36	11.50	(8.19)
2899	紫金矿业	3.14	13.40	1.76	(20.24)	168	青岛啤酒	34.65	28.45	2.25	(21.89)
1787	山东黄金	21.80	31.29	2.11	(42.78)	6116	拉夏贝尔	5.10	5.21	0.60	(44.76)
3993	洛阳钼业	3.36	11.82	1.51	(32.87)	1533	庄园牧场*	6.11	15.47	0.83	(56.59)
1772	赣锋锂业*	14.64	6.67	-	(47.03)	553	南京熊猫	2.99	17.13	0.70	(70.51)
914	海螺水泥	44.20	9.11	2.11	8.53	763	中兴通讯*	19.30	-	3.16	(30.92)
2009	金隅股份	2.73	7.65	0.59	(35.06)	6869	长飞光纤*	27.60	10.70	2.70	(43.48)
2202	万科*	29.10	9.25	2.05	(7.29)	921	海信科龙*	8.82	5.17	1.61	(19.03)
588	北京北辰	2.35	4.85	0.36	(34.30)	1812	晨鸣纸业*	5.01	4.19	0.71	(30.86)
1528	美凯龙	7.70	4.94	0.59	(43.57)	811	新华文轩	5.70	6.96	0.74	(59.27)

注\*：其A股在深圳证券交易所上市。没有"\*"符号H股，其A股在上海证券交易所上市

来源: 彭博、农银国际证券

**农银国际业务发展部连络人**

**戴昕**

[angeladai@abci.com.hk](mailto:angeladai@abci.com.hk)

电话: (852) 2147 8810

**农银国际机构销售部连络人**

**关宝娟**

[joycekwan@abci.com.hk](mailto:joycekwan@abci.com.hk)

电话: (852) 2147 8838 / 2147 8855

**林允文**

[vivianlin@abci.com.hk](mailto:vivianlin@abci.com.hk)

电话: (852) 2147 8842

**农银国际研究部连络人**

**陈宋恩**

[philipchan@abci.com.hk](mailto:philipchan@abci.com.hk)

电话: (852) 2147 8805

**周秀成**

[stevechow@abci.com.hk](mailto:stevechow@abci.com.hk)

电话: (852) 2147 8809

要下载最新的研究报告，请前往 <http://sec.abci.com.hk/eng/research/research.asp>

要下载过去的研究报告，请前往 [http://www.abci.com.hk/en-us/research\\_report.php](http://www.abci.com.hk/en-us/research_report.php)

陈宋恩及周秀成作为本研究报告全部或部分撰写人，谨此证明有关就研究报告中提及的所有公司及/或该公司所发行的证券所做出的观点，均属分析员之个人意见。分析员亦在此证明，就研究报告内所做出的推荐或个人观点，分析员并无直接或间接地收取任何补偿。此外，分析员及分析员之关联人士并没有持有（除以下披露权益）研究报告内所推介股份的任何权益，并且没有担任研究报告内曾提及的上市法团的高级工作人员。

**权益披露**

农银国际证券有限公司及/或与其附属公司，曾在过去12个月内，与本报告提及的公司有投资银行业务关系。

陈宋恩持有中国农业银行H股股份。

**免责声明**

该报告只为客户使用，并只在适用法律允许的情况下分发。本研究报告并不牵涉具体使用者的投资目标，财务状况和特殊要求。该等资讯不得被视为购买或出售所述证券的要约或要约邀请。我等并不保证该等资讯的全部或部分可靠，准确，完整。该报告不应代替投资人自己的投资判断。文中分析建立于大量的假设基础上，我等并不承诺通知阁下该报告中的任何资讯或观点的变动，以及由于使用不同的假设和标准，造成的与其它分析机构的意见相反或不一致。分析员（们）负责报告的准备，为市场讯息采集、整合或诠释，或会与交易、销售和其它机构人员接触。农银国际证券有限公司不负责文中资讯的更新。农银国际证券有限公司对某一或某些公司内部部门的资讯进行控制，阻止内部流动或者进入其它部门及附属机构。负责此研究报告的分析员的薪酬完全由研究部或高层管理者（不包括投资银行）决定。分析员薪酬不取决于投行的收入，但或会与农银国际证券有限公司的整体收入（包括投行和销售部）有关。报告中所述证券未必适合在其它司法管辖区销售或某些投资人。文中所述的投资价格和价值、收益可能会有波动，历史表现不是未来表现的必然指示。外币汇率可能对所述证券的价格、价值或收益产生负面影响。如需投资建议、交易执行或其它咨询，请您联系当地销售代表。农银国际证券有限公司或任何其附属机构、总监、员工和代理，都不为阁下因依赖该等资讯所遭受的任何损失而承担责任。进一步的资讯可应要求而提供。

版权所有2019年农银国际证券有限公司

该材料的任何部分未经农银国际证券有限公司的书面许可不得复印、影印、复制或以任何其他形式分发

办公地址: 香港中环，红棉路8号，东昌大厦13楼，农银国际证券有限公司

电话: (852) 2868 2183