

各股市走势图 1
股市短评 1
主要经济数据公布 1
主要新闻总结 1
国际经济要闻 2
大中华经济要闻 2
企业要闻 2
中港两地上市的 H 股股份 3
免责声明 4

指数	收市	日比(%)	5日(%)
恒生	25,130.35	(2.77)	(2.42)
H股	9,833.69	(2.87)	(2.65)
红筹	4,010.57	(3.80)	(2.74)
HSC大型股	2,071.11	(2.81)	(2.60)
HSC中型股	4,049.76	(2.53)	(1.41)
AH股溢价	118.65	1.28	0.41
沪深300	2,969.54	(1.37)	(2.26)
富时中国A50	10,251.55	(1.31)	(1.80)
上证180	6,717.25	(1.34)	(2.07)
上证380	3,815.49	(1.10)	(3.49)
台北加权	9,554.14	(1.78)	(0.89)
日经225	20,077.62	3.88	(1.54)
道琼斯	23,346.24	0.08	7.13
标普500	2,510.03	0.13	6.76
纳斯达克	6,665.94	0.46	7.64
德国DAX 30	10,580.19	0.20	(1.73)
富时100	6,734.23	0.09	0.19
法国CAC 40	4,689.39	(0.87)	(0.11)

商品期货/指数	市价	日比(%)	5日(%)
纽约期油(美元/桶)	45.79	(1.61)	(0.93)
纽约期金(美元/t oz)	1,288.20	0.32	1.50
标普高盛商品指数	377.91	0.96	2.89
CRB大宗商品期货价格指数	170.39	0.00	(1.25)
罗杰斯国际商品指数	2,204.65	0.47	(0.65)

外汇	汇率	5日(%)	1个月(%)
港元兑人民币	0.8786	0.09	(0.16)
美元兑人民币	6.8844	0.14	0.12
美元兑港元	7.8354	0.06	0.26
美元兑日元	107.71	(3.06)	(5.52)
欧元兑美元	1.1331	(0.87)	(0.20)
英镑兑美元	1.2531	(0.89)	(1.52)
澳元兑美元	0.6928	(1.49)	(5.84)

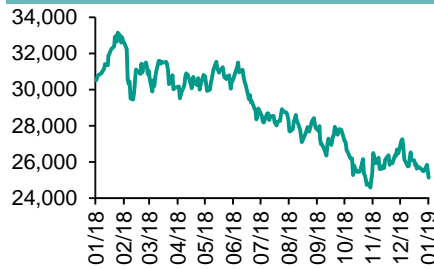
政府债券	收益率(%)	5日(bps)	1个月(bps)
中国(10年期)	3.1780	(13.20)	(20.20)
香港(10年期)	1.95400	(19.90)	(39.20)
美国(10年期)	2.62040	(18.75)	(36.75)

来源：彭博

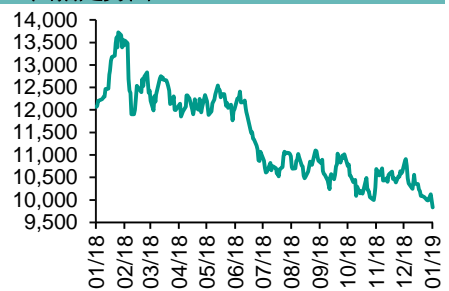
每天导读

各股市走势图

恒指走势图



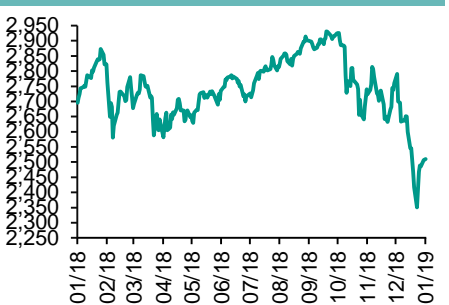
国指走势图



沪深300走势图



标普500走势图



来源：彭博

股市短评

昨天美国股市三大股指反复回升，趁低吸纳买盘带动大市收复早盘失地，但市场仍忧虑全球经济放缓，限制了指数的升幅。标普500指数10个行业指数表现不一，其中能源指数领涨，公用事业指数领跌。昨天欧洲三大股市个别发展。昨天恒指及国指均下跌，国指跌幅较大。12月财新中国制造业PMI跌穿50盛衰分界线，拖累港股下挫。昨天港股11个行业指数均下跌，其中能源业指数领跌。昨天上证综指及深成指均下跌，深成指跌幅较大。内地制造业表现逊色，拖累A股收挫。沪深300指数10个行业指数均下跌，其中医药卫生指数领跌。昨天沪股通北向净买入5.92亿人民币，南向净卖出6.56亿港元。深股通北向净卖出2.38亿人民币，南向净卖出7.32亿港元。昨天沪深两市总交易量跌至2269亿人民币。今天将公布美国上周首次申领失业救济人数及美国12月ISM制造业活动指数。

主要经济数据公布

国家	经济指标	时间	市场预期	实际值	前值
中国	财新中国PMI制造业	12月	50.2	49.7	50.2
德国	Markit/BME制造业采购经理指数	12月	51.5	51.5	51.5
英国	Markit采购经理指数制造业	12月	52.5	54.2	53.1
欧元区	Markit制造业采购经理指数	12月	51.4	51.4	51.4
美国	Markit制造业采购经理指数	12月	53.9	53.8	53.9

来源：彭博 (*均为修正值)

主要新闻总结

- 中国央行放宽定向降准贷款考核标准，以刺激小微企业贷款
- 知情人士：中国国资委对央企衍生品交易进行风险排查
- 特朗普说朝鲜领导人金正恩给他发了一封“很棒的信”
- 特朗普邀两党议员到白宫商联邦政府局部停摆及边境围墙
- 美国上月制造业活动下跌但仍处扩张水平
- 中国决定在粤港澳大湾区、上海、浙江开展货物贸易外汇收支便利化试点
- 12月份全球制造业PMI创两年多来最低水平
- 一财：余永定称中国需财政、货币双扩张，汇率、

国际经济要闻

特朗普说朝鲜领导人金正恩给他发了一封“很棒的信”

美国总统唐纳德·特朗普表示，朝鲜领导人金正恩给他发了一封“很棒的信”，而且两人都希望第二次见面。特朗普周三在白宫的内阁会议上说，“我们真的建立了非常好的关系。”此前一天，金正恩威胁说，如果美国不放松对朝鲜的制裁，他将撤回弃核承诺。(彭博)

特朗普邀两党议员到白宫商联邦政府局部停摆及边境围墙

美国总统特朗普，邀请国会两党几名重量级议员，当地星期三下午到白宫，商讨联邦政府局部停摆和美墨边境围墙的问题，是联邦政府自去年12月22日局部停止运作以来，特朗普首次与民主及共和两党领袖同时会面。(RTHK)

美国上月制造业活动下跌但仍处扩张水平

金融数据供应商Markit公布，美国12月制造业采购经理指数终值跌至53.8，亦低于初值，但仍处于扩张水平。上月制造业产出分项指数终值维持在54.3，新订单分项指数终值跌至54.3，创2017年9月后最低。(RTHK)

12月份全球制造业PMI创两年多来最低水平

12月份IHS Markit经季调后的全球制造业公司采购经理指数下滑至2016年9月以来最低水平。12月份发达国家的平均表现优于新兴市场。美国、欧元区、日本、英国、印度、巴西和澳大利亚的PMI指数均高于50.0。中国大陆、法国、意大利、台湾和韩国的PMI均低于荣枯分界线50.0。(彭博)

大中华经济要闻

中国央行放宽定向降准贷款考核标准，以刺激小微企业贷款

中国央行表示将调整部分银行存款准备金率的核算，以在经济放缓之际增强此前宽松措施的影响。根据中国央行网站声明，单户授信小于1,000万元人民币的小微企业贷款，将被纳入定向降准贷款考核标准。(彭博)

知情人士：中国国资委对央企衍生品交易进行风险排查

知情人士称，在联合石化因原油交易发生损失之后，国资委正对存在诸如套期保值等衍生品业务的中央企业进行风险排查。知情人士称，检查重点在于套期保值交易损益。(彭博)

中国决定在粤港澳大湾区、上海、浙江开展货物贸易外汇收支便利化试点

国家外汇管理局发布公告，日前，决定在粤港澳大湾区、上海市和浙江省开展货物贸易外汇收支便利化试点，支持审慎合规的银行在为信用优良企业办理贸易收支时，实施更加便利的措施。(彭博)

一财：余永定称中国需财政、货币双扩张，汇率、房价不应束缚央行

《第一财经》援引中国央行货币政策委员会原委员余永定称，中国当前迫在眉睫的问题是扼制经济增速进一步下滑，为此，中国有必要执行扩张性的财政政策，辅之以适度宽松的货币政策。(彭博)

企业要闻

苹果下调第一财季营收展望，因iPhone需求放缓

苹果下调第一财季营收展望，此前苹果在中国市场的需求意外放缓，并且iPhone升级减少。苹果首席执行官库克周三在声明中称，苹果预计截至12月29日的季度营收约为840亿美元，低于先前预计的890亿-930亿美元。(彭博)

滴滴出行在中国大陆推出APP内金融服务

滴滴出行在声明中表示，推出的新服务有重大疾病的互助和众筹产品、信贷、财富管理和汽车融资服务。首次上线的服务有两大类，包括“点滴相互”和“点滴求助”，以及汽车金融解决方案。(彭博)

中国烟草巨头筹划将国际业务在香港上市

中国国有巨头中国烟草总公司计划将其国际业务在香港上市。中国烟草总公司目前是全球最大的卷烟生产企业，中烟国际主要负责为其从巴西和加拿大等国采购烟叶。(彭博)

富力地产去年权益合约销售额升60%

富力地产上月权益合约销售总金额约172.1亿元人民币，销售面积约125.1万平方米，按年分别都升逾1倍。至于2018年全年权益合约销售金额约1310.6亿元人民币，销售面积1018万平方米，按年分别上升60%同61%。(RTHK)

中港两地上市的H股股份

H股代码	股份名称	H股 收盘价 (港元)	动态市盈率	市净率	H股/A股 股价比(%)	H股代码	股份名称	H股 收盘价 (港元)	动态市盈率	市净率	H股/A股 股价比(%)
939	建设银行	6.27	5.35	0.75	(12.14)	1528	美凯龙	6.70	4.38	0.52	(45.52)
1398	工商银行	5.43	5.79	0.78	(8.55)	1065	创业环保	2.93	7.19	0.64	(68.63)
1288	农业银行	3.38	4.85	0.67	(15.90)	895	东江环保*	8.25	12.27	1.61	(36.84)
3988	中国银行	3.32	4.95	0.58	(17.86)	1635	大众公用	2.74	15.64	1.01	(49.27)
3328	交通银行	5.96	5.46	0.62	(7.94)	753	中国国航	6.59	10.74	0.94	(23.05)
3968	招商银行	27.70	7.81	1.24	(1.26)	670	东方航空	4.30	12.62	0.94	(20.38)
998	中信银行	4.66	4.48	0.51	(23.43)	1055	南方航空	4.68	7.76	0.80	(37.71)
6818	光大银行	3.33	4.52	0.55	(20.10)	1919	中国远洋	2.90	30.91	1.25	(37.75)
1988	民生银行	5.27	3.93	0.50	(18.31)	2866	中海集运	0.78	13.60	0.49	(69.77)
6196	郑州银行*	3.40	3.64	0.61	(40.92)	1138	中海发展	3.80	53.59	0.48	(24.36)
2628	中国人寿	16.20	11.10	1.24	(28.88)	2880	大连港	0.99	20.22	0.61	(52.88)
2318	中国平安	67.55	10.28	2.05	7.21	3369	秦港股份	1.76	7.90	0.62	(50.60)
2601	中国太保	24.75	11.98	1.41	(20.89)	317	广船国际	5.12	-	0.57	(53.39)
1336	新华保险	30.25	10.40	1.26	(35.49)	2039	中集集团*	7.33	5.57	0.59	(40.12)
1339	人保集团	3.02	6.42	0.77	(49.91)	1800	中国交建	7.30	5.70	0.57	(42.40)
6030	中信证券	13.16	13.00	0.91	-	390	中国中铁	7.03	8.10	0.92	(10.38)
6837	海通证券	7.27	9.65	0.63	(27.32)	1186	中国铁建	10.80	7.56	0.80	(11.69)
2611	国泰君安	15.80	13.84	1.09	(10.15)	1766	中国中车	7.51	16.95	1.48	(25.60)
1776	广发证券*	10.22	9.49	0.81	(26.87)	525	广深铁路	2.93	15.89	0.63	(19.05)
6886	华泰证券	12.18	8.10	0.85	(34.23)	177	宁沪高速	10.90	11.51	1.93	(0.15)
6099	招商证券	9.95	14.42	0.75	(34.53)	548	深圳高速	8.54	9.87	1.17	(18.53)
3958	东方证券	4.85	15.34	0.58	(47.24)	995	皖通高速	4.65	6.06	0.70	(28.93)
6178	光大证券	6.84	14.19	0.57	(31.54)	107	成渝高速	2.38	6.05	0.44	(40.10)
6881	银河证券	3.44	9.59	0.47	(55.76)	2238	广汽集团	7.71	5.67	0.94	(34.32)
6882	中信建投	4.33	7.18	0.68	(56.81)	1211	比亚迪*	47.75	46.70	2.26	(14.95)
1375	中州证券	1.62	11.96	0.55	(66.54)	2333	长城汽车	4.39	5.61	0.69	(31.47)
857	中石油	4.63	13.64	0.61	(43.37)	2338	潍柴动力	8.73	7.15	1.65	1.13
386	中石化	5.44	8.01	0.80	(4.90)	3606	福耀玻璃	24.85	15.09	2.87	(3.02)
338	上石化	3.46	4.62	1.15	(39.52)	1108	洛阳玻璃	2.08	42.14	0.82	(83.45)
1033	石化油服	0.60	-	1.62	(71.29)	38	一拖股份	1.80	-	0.30	(65.50)
2883	中海油田	6.41	-	0.78	(32.93)	1157	中联重科*	2.75	1.68	0.50	(30.59)
568	山东墨龙*	1.26	13.85	0.46	(73.73)	564	郑煤机	3.47	7.94	0.46	(43.83)
1088	中国神华	16.68	6.40	0.89	(17.79)	1057	浙江世宝*	1.02	-	0.48	(78.93)
1898	中煤能源	3.06	7.63	0.39	(42.12)	1072	东方电气	4.55	9.42	0.44	(49.43)
1171	兖州煤业	6.09	3.07	0.54	(38.27)	2727	上海电气	2.50	10.62	0.57	(55.77)
902	华能国际	4.87	24.85	0.78	(40.68)	2208	金风科技*	6.58	6.06	1.05	(40.34)
991	大唐发电	1.85	13.20	0.63	(48.24)	42	东北电气	0.69	-	-	(70.23)
1071	华电国际	3.45	17.93	0.68	(33.74)	187	京城机电	1.31	9.87	0.89	(74.45)
1618	中国中冶	1.88	6.69	0.52	(46.37)	2607	上海医药	15.84	10.56	1.05	(15.36)
2068	中铝国际	1.96	7.26	0.49	(67.18)	2196	复星医药	21.00	15.25	1.80	(14.66)
347	鞍钢股份*	5.13	4.46	0.63	(10.32)	1513	丽珠医药*	20.90	11.69	1.23	(23.06)
323	马钢股份	3.32	3.23	0.79	(14.23)	874	白云山	27.15	9.61	1.78	(30.62)
1053	重庆钢铁	1.10	2.78	0.47	(49.56)	719	新华制药*	3.61	8.63	0.75	(43.34)
2600	中国铝业	2.45	23.93	0.63	(38.69)	2359	药明康德	67.90	45.39	8.79	(17.34)
358	江西铜业	9.07	13.81	0.57	(38.85)	168	青岛啤酒	30.90	25.80	2.04	(21.56)
2899	紫金矿业	2.82	12.24	1.61	(17.95)	6116	拉夏贝尔	6.63	6.89	0.80	(31.69)
1787	山东黄金	19.38	28.29	1.91	(44.35)	1533	庄园牧场*	6.25	11.90	0.91	(53.77)
3993	洛阳钼业	2.82	10.09	1.29	(33.43)	553	南京熊猫	3.31	19.28	0.78	(67.50)
1772	赣锋锂业*	12.00	5.56	-	(52.12)	763	中兴通讯*	14.46	-	2.41	(35.26)
914	海螺水泥	36.80	7.71	1.78	11.83	6869	长飞光纤*	20.75	-	2.07	(54.66)
2009	金隅股份	2.45	6.65	0.54	(36.14)	921	海信科龙*	5.69	3.39	1.05	(28.71)
2202	万科*	25.55	8.26	1.83	(6.37)	1812	晨鸣纸业*	4.37	3.72	0.63	(31.41)
588	北京北辰	2.10	4.41	0.33	(32.13)	811	新华文轩	4.85	6.02	0.64	(53.48)

注*：其A股在深圳证券交易所上市。没有"*"符号H股，其A股在上海证券交易所上市

来源：彭博、农银国际证券

农银国际业务发展部连络人

戴昕

angeladai@abci.com.hk

电话: (852) 2147 8810

农银国际机构销售部连络人

关宝娟

joycekwan@abci.com.hk

电话: (852) 2147 8838 / 2147 8855

林允文

vivianlin@abci.com.hk

电话: (852) 2147 8842

农银国际研究部连络人

陈宋恩

philipchan@abci.com.hk

电话: (852) 2147 8805

周秀成

stevechow@abci.com.hk

电话: (852) 2147 8809

要下载最新的研究报告，请前往 <http://sec.abci.com.hk/eng/research/research.asp>
要下载过去的研究报告，请前往 http://www.abci.com.hk/en-us/research_report.php

陈宋恩及周秀成作为本研究报告全部或部分撰写人，谨此证明有关就研究报告中提及的所有公司及/或该公司所发行的证券所做出的观点，均属分析员之个人意见。分析员亦在此证明，就研究报告内所做出的推荐或个人观点，分析员并无直接或间接地收取任何补偿。此外，分析员及分析员之关联人士并没有持有（除以下披露权益）研究报告内所推介股份的任何权益，并且没有担任研究报告内曾提及的上市法团的高级工作人员。

权益披露

农银国际证券有限公司及/或与其附属公司，曾在过去12个月内，与本报告提及的公司有投资银行业务关系。
陈宋恩持有中国农业银行H股股份。

免责声明

该报告只为客户使用，并只在适用法律允许的情况下分发。本研究报告并不牵涉具体使用者的投资目标，财务状况和特殊要求。该等资讯不得被视为购买或出售所述证券的要约或要约邀请。我等并不保证该等资讯的全部或部分可靠，准确，完整。该报告不应代替投资人自己的投资判断。文中分析建立于大量的假设基础上，我等并不承诺通知阁下该报告中的任何资讯或观点的变动，以及由于使用不同的假设和标准，造成的与其它分析机构的意见相反或不一致。分析员（们）负责报告的准备，为市场讯息采集、整合或诠释，或会与交易、销售和其它机构人员接触。农银国际证券有限公司不负责文中资讯的更新。农银国际证券有限公司对某一或某些公司内部部门的资讯进行控制，阻止内部流动或者进入其它部门及附属机构。负责此研究报告的分析员的薪酬完全由研究部或高层管理者（不包括投资银行）决定。分析员薪酬不取决于投行的收入，但或会与农银国际证券有限公司的整体收入（包括投行和销售部）有关。报告中所述证券未必适合在其它司法管辖区销售或某些投资人。文中所述的投资价格和价值、收益可能会有波动，历史表现不是未来表现的必然指示。外币汇率可能对所述证券的价格、价值或收益产生负面影响。如需投资建议、交易执行或其它咨询，请您联系当地销售代表。农银国际证券有限公司或任何其附属机构、总监、员工和代理，都不为阁下因依赖该等资讯所遭受的任何损失而承担责任。进一步的资讯可应要求而提供。

版权所有2019年农银国际证券有限公司

该材料的任何部分未经农银国际证券有限公司的书面许可不得复印、影印、复制或以任何其他形式分发

办公地址: 香港中环，红棉路8号，东昌大厦13楼，农银国际证券有限公司

电话: (852) 2868 2183