

各股市走势图	1
股市短评	1
主要经济数据公布	1
主要新闻总结	1
国际经济要闻	2
大中华经济要闻	2
企业要闻	2
中港两地上市的 H 股股份	3
免责声明	4

指数	收市	日比(%)	5日(%)
恒生	23,660.28	0.60	(4.34)
H股	8,317.22	0.56	(4.21)
红筹	4,289.39	(0.68)	(0.24)
HSC大型股	2,179.41	0.45	(4.38)
HSC中型股	4,935.78	0.20	(1.84)
AH股溢价	140.03	0.39	1.06
沪深300	4,623.05	1.07	0.11
富时中国A50	14,912.12	0.52	(1.11)
上证180	9,705.04	0.70	0.01
上证380	6,353.21	1.67	1.87
台北加权	18,055.73	0.48	(0.96)
日经225	26,449.61	(1.71)	(3.68)
道琼斯	33,596.61	(1.42)	(2.80)
标普500	4,304.76	(1.01)	(2.20)
纳斯达克	13,381.52	(1.23)	(2.97)
德国DAX 30	14,693.00	(0.26)	(4.67)
富时100	7,494.21	0.13	(1.51)
法国CAC 40	6,787.60	(0.01)	(2.76)

商品期货/指数	市价	日比(%)	5日(%)
纽约期油(美元/桶)	91.81	(0.11)	(0.28)
纽约期金(美元/t oz)	1,896.60	(0.50)	2.25
标普高盛商品指数	656.22	1.96	2.75
CRB大宗商品期货价格指数	267.13	1.33	0.64
罗杰斯国际商品指数	3,678.13	(0.05)	1.34

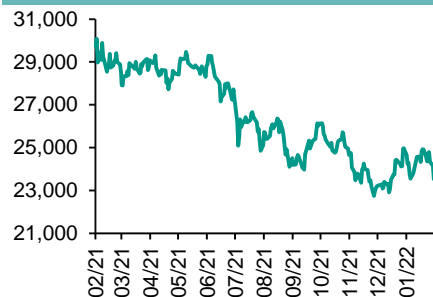
外汇	汇率	5日(%)	1个月(%)
港元兑人民币	0.8103	(0.22)	(0.33)
美元兑人民币	6.3231	(0.15)	(0.17)
美元兑港元	7.8036	0.03	0.22
美元兑日元	115.07	(0.39)	0.97
欧元兑美元	1.1323	(0.44)	(0.03)
英镑兑美元	1.3592	0.04	0.77
澳元兑美元	0.7239	0.61	1.32

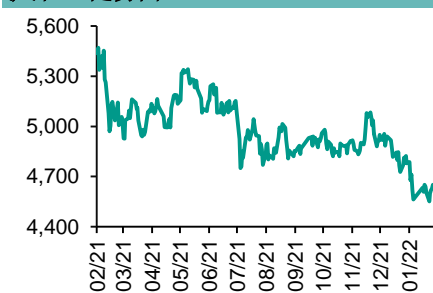
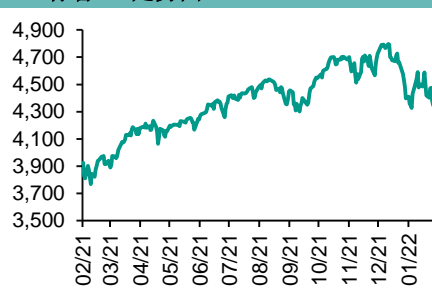
政府债券	收益率(%)	5日(bps)	1个月(bps)
中国(10年期)	2.8240	3.90	11.70
香港(10年期)	1.76800	(6.00)	5.30
美国(10年期)	1.96330	(7.49)	20.52

来源: 彭博

每天导读

各股市走势图

恒指走势图

国指走势图

沪深300走势图

标普500走势图


来源: 彭博

股市短评

昨天美股三大指数均下跌, 其中道琼斯指数跌幅最大。美国加大对俄罗斯制裁力度, 美国总统拜登宣布制裁俄罗斯输送天然气至欧洲管道项目「北溪2号」。标普500指数11个行业指数均下跌, 其中非核心消费品指数领跌。昨天欧洲三大股指个别发展, 其中富时100指数领涨, 德国DAX 30指数领跌。乌克兰要求国民离开俄罗斯, 俄罗斯亦撤走驻基辅大使馆人员, 引发投资者忧虑。昨天恒指及国指均上升, 其中恒指升幅较大。科网和医药股领涨恒指。港股各行业指数仅能源业上升, 其中消费品制造及服务业指数领跌。昨天上证综指及深成指均上升, 其中深成指升幅较大。原材料和芯片股领涨, 美国制裁俄罗斯, 由于俄罗斯是原材料出口国, 影响原材料的价格上升, 相关的原材料供应股造好。沪深300指数各行业指数表现不一, 其中信息技术指数领涨, 能源指数领跌。昨天沪股通北向净买入9.26亿人民币, 南向净卖出4.24亿港元; 深股通北向净买入4.96亿人民币, 南向净买入18.82亿港元。今天将公布美国1月新屋销售月率及美国第四季GDP季率修正值。

主要经济资料公布

国家	经济指标	时间	市场预期	实际值	前值
欧元区	CPI 同比	1月	5.1%	5.1%	5.0%
德国	GfK消费者信心指数	3月	(6.3)	(8.1)	(6.7)
法国	企业信心	2月	108	112	107
法国	制造业信心指数	2月	112	112	113
韩国	PPI同比	1月	N/A	8.7%	9.0%

来源: 彭博 (*均为修正值)

主要新闻总结

- 欧央行管委指提早结束量宽并非完全没有理据
- 发改委等部门研究部署煤炭稳价工作
- 纽西兰央行加息0.25厘
- 国务院: 加大支农支小再贷款支持力度
- 日本财相: 必要时采取应对措施
- 教育部: 推动职业教育发展
- 欧元区1月经调和HICP年率终值确认加快至5.1%
- 中国商务部: 加大出口信用保险支持

国际经济要闻

欧央行管委指提早结束量宽并非完全没有理据

欧央行管委表示，基于通胀风险升高，欧央行或需提早结束买债。他指目前物价压力或推升工资，经济亦可能较预期更高达致全面产能运作，两者均潜在地增加通胀压力，又指即使通胀风险大部分属短期，但未来通胀可能进一步上升。(彭博)

纽西兰央行加息0.25厘

纽西兰央行加息0.25厘至1厘，符合市场预期。纽西兰央行表示，继续减少货币刺激措施是合适之举，同意开始逐渐减少债券持仓，将通过债券自然到期和有计划的债券出售来减少。(彭博)

日本财相:必要时采取应对措施

日本财相铃木俊一表示，日本必须应对近期物价上涨对经济造成的冲击，认为近期物价上涨是由于全球燃料成本上升。他称如果在工资上涨之前通胀显著上升，可能会损害家庭收入并影响消费，政府必须对这种情况作出回应。(彭博)

欧元区1月经调和HICP年率终值确认加快至5.1%

欧洲统计局公布，欧元区2022年1月经调和消费物价指数(HICP)年率终值确认加快至5.1%，前值升5%。撇除能源产品、食品及烟酒，欧元区1月核心通胀年率终值确认放缓至2.3%，前值升2.6%。(彭博)

大中华经济要闻

发改委等部门研究部署煤炭稳价工作

国家发改委、国家能源局、部分港口企业和煤炭价格指数机构召开会议，强调地方有关部门要高度持续做好稳定煤炭价格工作，督促属地煤炭生产企业、贸易企业严格落实国家政策要求，主动稳定煤炭价格，确保煤炭价格稳定运行在合理区间。(彭博)

国务院：加大支农支小再贷款支持力度

国务院发布做好2022年全面推进乡村振兴重点工作意见指出，要强化乡村振兴金融服务，加大支农支小再贷款、再贴现支持力度。支持各类金融机构探索农业农村基础设施中长期信贷模式，加快农村信用社改革。(彭博)

教育部:推动职业教育发展

教育部召开新闻发布会表示，推动职业教育发展面临两大任务，第一大任务是“提高质量”，第二大任务是“提升形象”。推动省级教育行政部门加强对专业设置的指导和管理，推动职业本科专业建设持续改进提升。(彭博)

中国商务部：加大出口信用保险支持

中国商务部和中国出口信用保险公司发通知，在风险可控的前提下保障企业出运前风险，稳定企业接单信心并巩固扩大在手订单规模。要扩大中小微外贸企业覆盖面和承保规模，针对性降低中小微企业投保成本。(彭博)

企业要闻

银娱2021年股东应占溢利为13.2亿元

银河娱乐公布截至2021年12月底止全年业绩，营业额196.9亿元，按年升53%。股东应占溢利为13.2亿元，上年同期为39.7亿元，尽管访客受到旅游限制而少于预期，但在高端中场带动下博彩收益表现稳健，酒店入住率有所上升，商场销售理想。(彭博)

ASM太平洋2021去年纯利升95.4%

ASM太平洋公布截至2021年12月底止全年业绩，营业额219.48亿元，按年升49.3%。纯利31.69亿元，按年升95.4%。毛利率为40.6%，按年增563点子。集团预期2022年供应链将依然充满挑战并将影响更广泛的市场。(彭博)

玖龙纸业半年纯利按年跌30.7%

玖龙纸业公布截至2021年12月底止中期业绩，收入344.7亿元人民币，按年升11.6%。纯利27.7亿元，按年跌30.7%。纯利下降主要是由于产品售价的增长远低于原材料成本的上涨，销售量在新冠疫情期间保持相对稳定。(彭博)

国际娱乐料中期亏损按年增50%

国际娱乐公布截至2021年12月中期录得亏损约1.3亿元，较上年同期亏损约9,100万元增加50%。主要由于菲律宾当地为抵抗疫情而施加的一系列防疫措施比如入境限制及不同程度的社区隔离规定等，影响菲律宾的博彩及酒店经营。(彭博)

中港两地上市的股份

港股代码	股份名称	港股 收盘价 (港元)	动态市盈率	市净率	港股/A股 价比(%)	港股代码	股份名称	港股 收盘价 (港元)	动态市盈率	市净率	港股/A股 价比(%)
939	建设银行	5.92	4.11	0.50	(21.95)	753	中国国航	6.34	-	1.05	(48.44)
1398	工商银行	4.73	4.22	0.49	(19.60)	670	东方航空	3.21	-	0.95	(53.10)
1288	农业银行	3.02	3.79	0.43	(18.65)	1055	南方航空	5.27	-	0.98	(39.39)
3988	中国银行	3.12	3.55	0.40	(19.94)	1919	中远海控	14.86	2.61	1.72	(27.02)
1658	邮储银行	6.56	7.08	0.79	(5.69)	598	中国外运	2.54	4.08	0.47	(52.22)
3328	交通银行	5.49	3.50	0.43	(9.34)	2866	中远海发	1.46	3.70	0.88	(63.46)
3968	招商银行	67.55	12.12	1.96	7.75	1138	中远海能	3.64	-	0.41	(54.87)
998	中信银行	3.78	2.79	0.30	(34.65)	2880	大连港	0.73	13.57	0.37	(65.98)
6818	光大银行	3.00	3.28	0.33	(28.25)	6198	青岛港	4.35	5.75	0.67	(38.77)
2016	浙商银行	3.18	4.65	0.45	(26.12)	3369	秦港股份	1.30	5.83	0.37	(62.62)
1988	民生银行	3.14	3.44	0.19	(35.71)	317	广船国际	6.94	22.72	0.51	(70.98)
6196	郑州银行*	1.75	4.29	0.29	(54.81)	2039	中集集团*	13.28	4.68	0.82	(29.07)
3866	青岛银行*	3.99	6.52	0.62	(23.16)	1800	中国交建	4.80	3.02	0.28	(62.69)
1963	重庆银行	4.76	3.04	0.32	(56.29)	390	中国中铁	4.94	3.69	0.44	(37.02)
3618	渝农商行	2.98	3.47	0.26	(39.29)	1186	中国铁建	5.51	2.49	0.30	(46.30)
2628	中国人寿	13.48	5.98	0.66	(63.36)	1766	中国中车	3.58	7.51	0.57	(50.88)
2318	中国平安	64.10	7.26	1.20	(1.73)	3898	时代电气	41.25	18.08	1.46	(46.25)
2601	中国太保	22.75	6.42	0.81	(32.26)	3969	中国通号	2.91	6.89	0.63	(51.95)
1336	新华保险	23.45	3.57	0.56	(51.62)	525	广深铁路	1.43	136.07	0.29	(52.67)
1339	人保集团	2.56	4.13	0.43	(56.21)	177	宁沪高速	8.41	7.88	1.15	(24.23)
6030	中信证券	19.42	10.46	1.08	(35.07)	548	深圳高速	8.27	4.44	0.73	(35.34)
3908	中金公司	19.98	8.09	1.07	(63.10)	995	皖通高速	7.49	6.60	0.84	(22.24)
6837	海通证券	7.01	5.36	0.47	(50.96)	107	成渝高速	2.17	4.00	0.33	(64.53)
2611	国泰君安	11.92	6.45	0.67	(44.13)	2238	广汽集团	8.05	10.72	0.76	(50.25)
6806	申万宏源*	1.93	4.49	0.42	(66.99)	1211	比亚迪*	245.00	175.58	6.89	(21.17)
1776	广发证券*	12.28	7.47	0.76	(47.26)	2333	长城汽车	18.24	17.53	2.32	(61.56)
6886	华泰证券	13.34	8.00	0.74	(34.60)	1839	中集车辆*	5.80	7.01	0.25	(58.05)
6099	招商证券	10.64	7.18	0.82	(47.49)	2338	潍柴动力	14.12	9.31	1.42	(26.84)
3958	东方证券	5.92	8.87	0.55	(61.26)	3606	福耀玻璃	41.15	24.67	3.49	(27.47)
6178	光大证券	6.01	9.87	0.43	(65.17)	1108	洛阳玻璃	13.56	10.69	1.82	(54.77)
6881	银河证券	4.63	4.21	0.47	(63.90)	6865	福莱特	31.15	20.72	4.76	(43.86)
6066	中信建投	8.68	6.18	0.88	(73.82)	38	一拖股份	3.97	7.85	0.64	(77.86)
1375	中州证券	1.49	10.53	0.41	(76.08)	1157	中联重科*	5.49	4.34	0.70	(39.11)
1456	国联证券	4.51	13.25	0.82	(75.91)	564	郑煤机	8.28	8.90	0.84	(47.01)
857	中石油	4.12	7.28	0.49	(41.08)	1057	浙江世宝*	2.09	30.04	0.97	(74.56)
386	中石化	4.08	5.71	0.52	(23.60)	1072	东方电气	9.95	10.49	0.78	(50.26)
338	上石化	1.78	4.35	0.53	(63.74)	2727	上海电气	2.25	-	0.45	(59.46)
1033	石化油服	0.73	-	1.51	(72.47)	2208	金风科技*	13.32	13.34	1.35	(29.55)
2883	中海油田	8.56	16.55	0.85	(54.81)	42	东北电气	0.52	-	-	(70.92)
568	山东墨龙*	3.96	14.84	1.53	(31.83)	187	京城机电	3.53	7.54	2.01	(80.36)
1088	中国神华	21.75	7.87	0.95	(30.87)	2607	上海医药	14.80	6.05	0.71	(36.54)
1898	中煤能源	5.05	4.01	0.48	(41.42)	2196	复星医药	31.35	14.69	1.72	(39.76)
1171	兖州煤业	19.60	5.97	1.40	(48.17)	1513	丽珠医药*	29.90	12.96	1.81	(37.10)
3996	中国能源建设	1.34	5.48	0.54	(60.63)	874	白云山	21.60	7.98	1.00	(41.60)
1816	中广核*	2.19	8.89	0.90	(39.60)	719	新华制药*	4.56	6.36	0.68	(61.80)
902	华能国际	3.91	-	0.72	(58.61)	1349	复旦张江	3.95	16.86	1.65	(74.36)
991	大唐发电	1.39	-	0.54	(57.63)	1858	春立医疗	10.96	9.54	2.49	(61.79)
1071	华电国际	2.73	5.32	0.46	(45.21)	6160	百济神州	129.70	-	6.01	(13.15)
916	龙源电力	14.94	16.40	1.77	(49.82)	1877	君实生物*	55.10	-	5.29	(35.99)
956	新天绿能	4.89	7.32	1.21	(72.54)	6185	康希诺	145.10	45.97	4.15	(54.70)
1618	中国中冶	2.45	4.72	0.51	(52.59)	9989	海普瑞*	7.43	7.96	0.76	(62.46)
2068	中铝国际	2.54	-	0.98	(65.09)	2359	药明康德	109.60	62.65	7.02	(10.83)
347	鞍钢股份*	3.95	3.70	0.50	(17.46)	3759	康龙化成*	92.65	50.67	6.73	(35.58)
323	马钢股份	3.28	2.93	0.60	(37.86)	3347	泰格医药	85.40	-	-	(31.13)
1053	重庆钢铁	1.36	3.14	0.43	(47.99)	6821	凯莱英*	263.00	-	-	(33.05)
2600	中国铝业	5.32	13.53	1.33	(29.86)	6127	昭衍新药	61.80	50.47	13.05	(53.17)
358	江西铜业	14.38	7.62	0.63	(47.22)	168	青岛啤酒	74.90	29.08	3.54	(35.80)
2899	紫金矿业	11.40	18.03	3.95	(15.35)	6116	拉夏贝尔	0.45	-	-	(76.15)
1787	山东黄金	14.50	-	2.07	(41.04)	1533	庄园牧场*	9.75	49.49	1.13	(33.51)
3993	洛阳钼业	4.75	19.40	2.11	(33.60)	553	南京熊猫	4.40	57.06	0.93	(65.63)
1772	赣锋锂业	130.60	46.09	7.88	(30.28)	981	中芯国际	20.30	13.84	1.20	(68.13)
914	海螺水泥	43.80	5.73	1.09	(15.16)	1385	复旦微电	20.20	-	5.35	(57.93)
2009	金隅股份	1.32	4.03	0.24	(63.47)	941	中国移动	54.85	8.19	0.80	(29.51)
2202	万科*	20.45	5.02	0.85	(18.16)	728	中国电信	3.15	8.37	0.55	(38.90)
588	北京北辰	1.22	11.89	0.23	(62.24)	763	中兴通讯*	20.35	11.78	1.62	(45.11)
1528	美凯龙	3.93	5.39	0.24	(63.42)	6869	长飞光纤	12.78	11.18	0.82	(67.09)
1065	创业环保	3.63	6.85	0.62	(57.83)	921	海信家电*	9.41	6.92	1.01	(44.35)
895	东江环保*	3.67	10.92	0.57	(60.69)	6690	海尔智家	28.05	15.57	2.75	(12.39)
1635	大众公用	1.71	8.54	0.48	(63.51)	1812	晨鸣纸业*	3.88	3.89	0.46	(55.06)
						811	新华文轩	5.97	4.91	0.57	(49.52)

注*: 其A股在深圳证券交易所上市。没有"*"符号港股, 其A股在上海证券交易所上市

来源: 彭博、农银国际证券

农银国际业务发展部连络人

戴昕

angeladai@abci.com.hk

电话：(852) 2147 8810

农银国际机构销售部连络人

林青

sallylin@abci.com.hk

电话：(852) 2147 8835

伍华安

johnng@abci.com.hk

电话：(852) 2147 8806

农银国际研究部连络人

陈宋恩

philipchan@abci.com.hk

电话：(852) 2147 8805

周秀成

stevechow@abci.com.hk

电话：(852) 2147 8809

要下载最新的研究报告，请前往 <http://sec.abci.com.hk/eng/research/research.asp>

要下载过去的研究报告，请前往 http://www.abci.com.hk/en-us/research_report.php

陈宋恩及周秀成作为本研究报告全部或部分撰写人，谨此证明有关就研究报告中提及的所有公司及/或该公司所发行的证券所做出的观点，均属分析员之个人意见。分析员亦在此证明，就研究报告内所做出的推荐或个人观点，分析员并无直接或间接地收取任何补偿。此外，分析员及分析员之关联人士并没有持有（除以下披露权益）研究报告内所推介股份的任何权益，并且没有担任研究报告内曾提及的上市法团的高级工作人员。

权益披露

农银国际证券有限公司及/或与其附属公司，曾在过去12个月内，与建设银行，交通银行，光大银行，中金公司，中国平安，

中信建投，中海油田，浙商银行，农业银行，华泰证券，国泰君安，工商银行，中信银行，申万宏源，中集集团，中国铁建，广发证券，招商证券，中国银行有投资银行业务关系。

陈宋恩持有中国农业银行H股股份。

免责声明

该报告只为客户使用，并只在适用法律允许的情况下分发。本研究报告并不牵涉具体使用者的投资目标，财务状况和特殊要求。该等资讯不得被视为购买或出售所述证券的要约或要约邀请。我等并不保证该等资讯的全部或部分可靠，准确，完整。该报告不应代替投资人自己的投资判断。文中分析建立于大量的假设基础上，我等并不承诺通知阁下该报告中的任何资讯或观点的变动，以及由于使用不同的假设和标准，造成的与其它分析机构的意见相反或不一致。分析员（们）负责报告的准备，为市场讯息采集、整合或诠释，或会与交易、销售和其它机构人员接触。农银国际证券有限公司不负责文中资讯的更新。农银国际证券有限公司对某一或某些公司内部部门的资讯进行控制，阻止内部流动或者进入其它部门及附属机构。负责此研究报告的分析员的薪酬完全由研究部或高层管理者（不包括投资银行）决定。分析员薪酬不取决于投行的收入，但或会与农银国际证券有限公司的整体收入（包括投行和销售部）有关。报告中所述证券未必适合在其它司法管辖区销售或某些投资人。文中所述的投资价格和价值、收益可能会有波动，历史表现不是未来表现的必然指示。外币汇率可能对所述证券的价格、价值或收益产生负面影响。如需投资建议、交易执行或其它咨询，请您联系当地销售代表。农银国际证券有限公司或任何其附属机构、总监、员工和代理，都不为阁下因依赖该等资讯所遭受的任何损失而承担责任。进一步的资讯可应要求而提供。

版权所有2022年农银国际证券有限公司

该材料的任何部分未经农银国际证券有限公司的书面许可不得复印、影印、复制或以任何其他形式分发

办公地址：香港中环，红棉路8号，东昌大厦13楼，农银国际证券有限公司

电话：(852) 2868 2183