

各股市走勢圖	1
股市短評	1
主要經濟數據公布	1
主要新聞總結	1
國際經濟要聞	2
大中華經濟要聞	2
企業要聞	2
中港兩地上市的H股股份	3
免責聲明	4

指數	收市	日比(%)	5日(%)
恒生	19,531.66	(4.97)	(7.25)
H股	6,555.55	(7.15)	(11.56)
紅籌	3,720.86	(5.02)	(9.38)
HSC大型股	1,774.57	(5.56)	(8.28)
HSC中型股	4,028.34	(6.89)	(10.79)
AH股溢價	149.07	1.18	0.94
滬深300	4,174.76	(3.06)	(4.09)
富時中國A50	13,363.62	(3.49)	(3.89)
上證180	8,898.12	(2.75)	(4.16)
上證380	5,878.73	(2.54)	(4.71)
臺北加權	17,263.04	(0.01)	0.49
日經225	25,307.85	0.58	2.09
道瓊斯	32,945.24	0.00	0.39
標普500	4,173.11	(0.74)	(0.67)
納斯達克	12,581.22	(2.04)	(1.95)
德國DAX 30	13,929.11	2.21	8.53
富時100	7,193.47	0.53	3.36
法國CAC 40	6,369.94	1.75	6.48

商品期貨/指數	市價	日比(%)	5日(%)
紐約期油(美元/桶)	102.12	(0.86)	(17.45)
紐約期金(美元/t oz)	1,956.00	(0.24)	(4.27)
標普高盛商品指數	716.10	(3.34)	(10.90)
CRB大宗商品期貨價格指數	288.45	(2.25)	(5.19)
羅杰斯國際商品指數	3,990.36	(2.67)	(7.00)

外匯	匯率	5日(%)	1個月(%)
港元兌人民幣	0.8165	0.91	0.38
美元兌人民幣	6.3927	1.05	0.88
美元兌港元	7.8292	0.14	0.36
美元兌日元	118.24	2.17	2.22
歐元兌美元	1.0943	0.40	(3.66)
英鎊兌美元	1.3010	(0.70)	(3.90)
澳元兌美元	0.7202	(0.92)	0.70

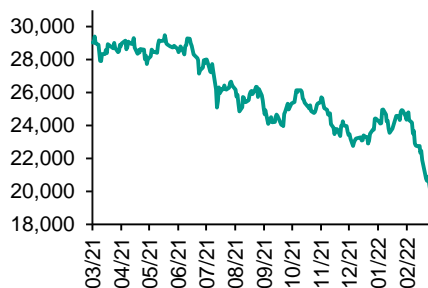
政府債券	收益率(%)	5日(bps)	1個月(bps)
中國(10年期)	2.7690	(6.80)	(2.90)
香港(10年期)	1.94000	33.30	18.60
美國(10年期)	2.13300	35.96	14.55

來源: 彭博

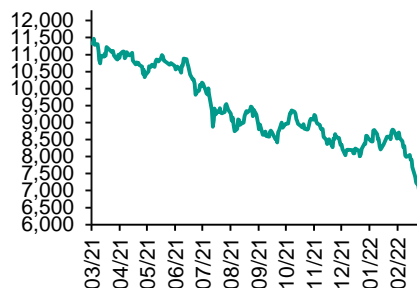
每天導讀

各股市走勢圖

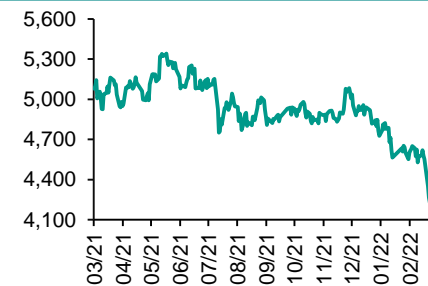
恒指走勢圖



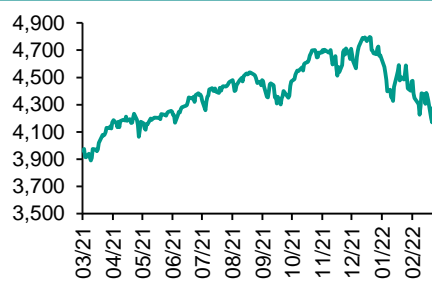
國指走勢圖



滬深300走勢圖



標普500走勢圖



來源: 彭博

股市短評

昨天美股三大指數表現不一，其中納斯達克指數跌幅較大。美上市中概股拖累納指下跌。標普500指數11個行業指數表現不一，其中金融指數領漲，能源指數領跌。昨天歐洲三大股指均上升，其中德國DAX指數升幅較大。昨天恒指及國指均下跌，其中國指跌幅較大。市場持續擔憂國內新冠疫情反彈及短期經濟前景，港股下跌。港股各行業指數均下跌，其中信息科技業指數領跌。昨天上證綜指與深成指均下跌，深成指跌幅較大。滬深300指數各行業指數均下跌，其中主要消費指數領跌。昨天滬股通北向淨賣出72.68億人民幣，南向淨買入40.16億港幣；深股通北向淨賣出71.41億人民幣，南向淨買入24.56億港幣。今天將公布中國1-2月工業增加值同比及中國1-2月社會消費品零售總額同比。

主要經濟資料公布

國家	經濟指標	時間	市場預期	實際值	前值
德國	批發價格指數月環比	2月	NA	1.7%	2.3%
德國	批發價格指數同比	2月	NA	16.6%	16.2%
法國	貿易餘額	1月	-9672m	-8034m	-11321m
法國	經常項目餘額	1月	NA	-1.8b	-7.1b

來源: 彭博 (*均為修正值)

主要新聞總結

- 中國據稱將用4000億元中央政府性基金向企業支付可再生能源補貼欠款
- 紐約聯儲調查顯示消費者通脹預期追平歷史最高紀錄
- Mint: 印度和俄羅斯探索以人民幣作為參考貨幣
- 中國據悉尋求大幅提高煤炭產量
- 華爾街日報: 俄羅斯檢察官發出扣押美國企業資產的威脅
- 中國國務院要求完善對國際局勢變化和大宗商品走勢的應對措施
- 俄羅斯為歐元債券制定盧布支付規則
- 上海對所有建設工程實施“封閉式”管理，暫緩新項目開工

國際經濟要聞

紐約聯儲調查顯示消費者通脹預期追平歷史最高紀錄

隨著俄羅斯入侵烏克蘭導致汽油和食品價格飆升，美國消費者的通脹預期升高。根據紐約聯儲的最新消費者調查，一年通脹預期中值在2月份升至6%，追平2021年11月創下的歷史紀錄。三年通脹預期為3.8%。短期和中期通脹預期都扭轉了1月份大幅下滑的局面。(彭博)

Mint：印度和俄羅斯探索以人民幣作為參考貨幣

Mint援引未具名印度政府官員的話報導，印度和俄羅斯正在探索盧比/盧布交易以人民幣作為參考貨幣的可能性。兩國還可能研究浮動匯率機制，因為印度正在考慮以折扣價購買俄羅斯石油，以緩解通脹壓力。(彭博)

華爾街日報：俄羅斯檢察官發出扣押美國企業資產的威脅

《華爾街日報》報導稱，麥當勞、百勝和IBM等公司都收到了俄羅斯檢方的警告，後者威脅要針對批評俄羅斯政府或退出俄羅斯的行為逮捕企業領導人、扣押資產。《華爾街日報》援引知情人士稱，檢察官已用打電話或者上門的方式警告了多家公司，包括科技、食品、銀行和服裝公司。(彭博)

俄羅斯為歐元債券制定盧布支付規則

俄羅斯財政部在一份聲明中重申，俄羅斯有能力及時足額償還外幣債券，並制定了歐元債券的支付程序，俄羅斯將有一檔歐元債的利息於3月16日到期。俄羅斯財政部長Anton Siluanov在聲明中說，該國無法償還主權債“不是事實”。(彭博)

大中華經濟要聞

中國據稱將用4000億元中央政府性基金向企業支付可再生能源補貼欠款

中國今年有望解決高達4000億元人民幣的可再生能源補貼長期拖欠問題。知情人士稱，中國計劃今年通過增加的中央財政政府性基金預算支出，一次性解決此前拖欠數年的可再生能源補貼。今年增加的約4000億元支出的全部或至少大部分，將用來支付往年的補貼欠帳。(彭博)

中國據悉尋求大幅提高煤炭產量

中國計劃大幅提高煤炭開采量，此舉將顯著降低對進口的依賴，但同時會對其近期的氣候相關行動構成衝擊。知情人士透露，中國國家發改委希望把國內產能提高約3億噸。發改委還計劃在政府、礦商和用戶間建起6.2億噸的煤炭儲備。(彭博)

中國國務院要求完善對國際局勢變化和大宗商品走勢的應對措施

國務院常務會議確定政府工作報告重點任務分工，要求有力落實推動經濟在爬坡過坎中保持平穩運行。會議強調，當前經濟面臨新的下行壓力，要强化周期性調節，把穩增長放在更突出位置，深化改革開放，努力完成全年目標任務。(彭博)

上海對所有建設工程實施“封閉式”管理，暫緩新項目開工

上海市住建委聲明稱，對上海所有建設工程實施“封閉式”管理，暫緩新項目開工。按照人員只進不出的原則進行管理，不具備封閉施工條件的裝飾裝修工程、加裝電梯工程、房屋修繕工程等暫停施工。(彭博)

企業要聞

龍光尚未償還作為私募債券抵押品的3月11日到期貸款

REDD報導稱，中國建築商龍光尚未兌付3月11日到期的一筆貸款，這筆貸款是將於周二到期的一支私募債券的抵押品。REDD之前報導稱，這支私募債券的發行人是SPV Tea Leaf Ltd.，最初本金為2億美元，現在還有1.7億美元尚未償還。(彭博)

富士康暫停位於深圳的iPhone工廠生產

蘋果公司供應商富士康正在暫停其深圳工廠的運營，其中一座工廠生產iPhone，以應對政府對深圳實施的封鎖。該公司說，它正在暫停兩個園區的運營，並將生產重新分配到其他地點，以減少生產中斷的影響。(彭博)

青山控股和銀行達成協議，暫時將避免被追繳保證金

青山控股和銀行達成了一項凍結協議(standstill agreement)，免于被催繳更多保證金。青山控股表示，青山控股與銀行將繼續就備用擔保流動性融資安排展開討論。該融資安排主要是為了給青山的鎳保證金和結算要求提供資金。(彭博)

波音公司自2019年停飛以來首次向中國交付中心發送737 Max

據知情人士透露，波音公司一架737 Max飛機正在飛往該公司位於中國舟山的完工和交付中心，是該機型去年12月在中國重獲適航許可以來的首次。(彭博)

中港兩地上市的股份

港股代碼	股份名稱	港股 收盤價 (港元)	動態市盈率	市淨率	港股/A股 價比(%)	港股代碼	股份名稱	港股 收盤價 (港元)	動態市盈率	市淨率	港股/A股 價比(%)
939	建設銀行	5.63	3.92	0.47	(23.19)	753	中國國航	5.03	-	0.83	(52.44)
1398	工商銀行	4.60	4.12	0.47	(18.52)	670	東方航空	2.68	-	0.80	(57.19)
1288	農業銀行	2.84	3.58	0.40	(22.25)	1055	南方航空	4.08	-	0.76	(46.58)
3988	中國銀行	2.95	3.36	0.38	(22.38)	1919	中遠海控	13.74	2.42	1.60	(30.91)
1658	郵儲銀行	5.91	6.40	0.72	(7.41)	598	中國外運	2.19	3.53	0.40	(54.46)
3328	交通銀行	5.21	3.33	0.41	(11.56)	2866	中遠海發	1.25	3.18	0.76	(66.79)
3968	招商銀行	56.05	10.09	1.63	8.12	1138	中遠海能	3.11	-	0.35	(58.41)
998	中信銀行	3.57	2.64	0.29	(35.78)	2880	大連港	0.72	13.42	0.37	(66.16)
6818	光大銀行	2.83	3.11	0.31	(29.20)	6198	青島港	3.91	5.18	0.60	(42.82)
2016	浙商銀行	3.11	4.56	0.44	(23.61)	3369	秦港股份	1.19	5.35	0.34	(65.07)
1988	民生銀行	2.87	3.15	0.18	(37.61)	317	廣船國際	6.18	20.29	0.46	(71.30)
6196	鄭州銀行*	1.62	3.98	0.27	(54.74)	2039	中集集團*	12.44	4.39	0.77	(28.97)
3866	青島銀行*	3.80	6.23	0.59	(21.58)	1800	中國交建	4.07	2.57	0.24	(63.51)
1963	重慶銀行	4.43	2.84	0.30	(58.60)	390	中國中鐵	4.26	3.19	0.38	(41.29)
3618	渝農商行	2.80	3.27	0.25	(40.87)	1186	中國鐵建	4.72	2.14	0.26	(49.37)
2628	中國人壽	11.80	5.25	0.58	(62.60)	1766	中國中車	3.04	6.39	0.49	(54.56)
2318	中國平安	53.05	6.02	1.00	(5.84)	3898	時代電氣	30.00	13.18	1.06	(61.88)
2601	中國太保	19.60	5.54	0.70	(32.36)	3969	中國通號	2.54	6.03	0.55	(54.91)
1336	新華保險	20.85	3.18	0.50	(51.29)	525	廣深鐵路	1.33	126.91	0.27	(51.29)
1339	人保集團	2.35	3.80	0.39	(57.06)	177	寧滬高速	7.75	7.29	1.06	(26.81)
6030	中信證券	17.22	9.30	0.96	(31.77)	548	深圳高速	7.58	4.08	0.67	(35.87)
3908	中金公司	16.00	6.49	0.86	(67.91)	995	皖通高速	7.00	6.19	0.79	(22.77)
6837	海通證券	6.05	4.64	0.41	(53.20)	107	成渝高速	1.91	3.53	0.29	(66.02)
2611	國泰君安	10.36	5.62	0.58	(45.27)	2238	廣汽集團	6.25	8.35	0.59	(54.71)
6806	中萬宏源*	1.72	4.02	0.38	(68.00)	1211	比亞迪*	179.00	128.64	5.05	(33.54)
1776	廣發證券*	10.26	6.26	0.63	(50.81)	2333	長城汽車	11.24	10.84	1.43	(67.79)
6886	華泰證券	11.54	6.94	0.64	(35.20)	1839	中集車輛*	5.00	6.06	0.22	(58.18)
6099	招商證券	8.36	5.66	0.64	(53.38)	2338	濰柴動力	11.06	7.31	1.12	(33.19)
3958	東方證券	4.63	6.96	0.43	(65.18)	3606	福耀玻璃	27.65	16.62	2.35	(38.07)
6178	光大證券	5.13	8.45	0.37	(67.13)	1108	洛陽玻璃	14.90	11.78	2.00	(49.71)
6881	銀河證券	4.18	3.81	0.42	(65.50)	6865	福萊特	33.90	22.61	5.19	(44.33)
6066	中信建投	7.27	5.19	0.74	(75.33)	38	一拖股份	3.32	6.59	0.54	(76.89)
1375	中州證券	1.32	9.36	0.36	(76.77)	1157	中聯重科*	4.35	3.44	0.55	(47.91)
1456	國聯證券	3.98	11.73	0.72	(75.72)	564	鄭煤機	7.17	7.73	0.73	(55.19)
857	中石油	3.79	6.71	0.45	(43.56)	1057	浙江世寶*	1.64	23.64	0.76	(76.97)
386	中石化	3.43	4.81	0.44	(32.15)	1072	東方電氣	8.04	8.50	0.63	(54.95)
338	上石化	1.54	3.77	0.46	(65.22)	2727	上海電氣	1.99	-	0.40	(61.38)
1033	石化油服	0.62	-	1.29	(75.53)	2208	金風科技*	11.28	11.33	1.14	(34.16)
2883	中海油田	7.85	15.22	0.78	(54.48)	42	東北電氣	0.31	-	-	(80.76)
568	山東墨龍*	3.46	13.00	1.34	(36.35)	187	京城機電	3.30	7.06	1.88	(83.33)
1088	中國神華	20.10	7.29	0.88	(37.62)	2607	上海醫藥	13.18	5.41	0.64	(44.48)
1898	中煤能源	4.59	3.65	0.44	(47.88)	2196	復星醫藥	29.30	13.77	1.62	(48.99)
1171	兗州煤業	18.96	5.79	1.36	(52.90)	1513	麗珠醫藥*	26.30	11.43	1.60	(42.28)
3996	中國能源建設	1.11	4.56	0.45	(63.46)	874	白雲山	19.44	7.20	0.90	(45.55)
1816	中廣核*	2.00	8.14	0.82	(43.34)	719	新華製藥*	3.93	5.49	0.59	(65.64)
902	華能國際	3.81	-	0.71	(60.59)	1349	復旦張江	3.54	15.15	1.48	(75.69)
991	大唐發電	1.21	-	0.47	(62.16)	1858	春立醫療	7.98	6.97	1.82	(69.99)
1071	華電國際	2.44	4.77	0.41	(46.95)	6160	百濟神州	91.95	-	2.51	(26.58)
916	龍源電力	15.50	17.06	1.84	(54.94)	1877	君實生物*	49.60	-	4.77	(49.25)
956	新天綠能	4.03	6.05	1.00	(74.74)	6185	康希諾	113.60	36.09	3.26	(59.49)
1618	中國中冶	1.96	3.78	0.41	(59.45)	9989	海普瑞*	6.23	6.69	0.64	(66.39)
2068	中鋁國際	2.17	-	0.84	(65.27)	2359	藥明康德	93.25	53.45	5.99	(21.54)
347	鞍鋼股份*	3.36	3.15	0.43	(23.26)	3759	康龍化成*	74.95	41.11	5.46	(41.24)
323	馬鋼股份	2.88	2.58	0.53	(44.51)	3347	泰格醫藥	73.60	-	-	(32.53)
1053	重慶鋼鐵	1.16	2.68	0.37	(51.13)	6821	凱萊英*	228.00	-	-	(42.16)
2600	中國鋁業	4.37	11.15	1.10	(40.98)	6127	昭衍新藥	55.45	45.41	11.74	(60.10)
358	江西銅業	12.26	6.51	0.54	(49.45)	168	青島啤酒	60.20	23.44	2.85	(43.09)
2899	紫金礦業	10.74	17.03	3.73	(16.44)	6116	拉夏貝爾	0.40	-	-	(77.10)
1787	山東黃金	14.34	-	2.05	(42.59)	1533	莊園牧場*	9.76	49.68	1.14	(45.16)
3993	洛陽鉬業	3.55	14.54	1.58	(42.84)	553	南京熊貓	3.80	49.41	0.81	(65.21)
1772	贛鋒鋰業	90.30	31.96	5.46	(41.03)	981	中芯國際	17.06	11.59	1.00	(71.45)
914	海螺水泥	37.75	4.96	0.94	(17.54)	1385	復旦微電	21.20	-	5.63	(61.87)
2009	金隅股份	1.14	3.49	0.21	(67.82)	941	中國移動	50.55	7.56	0.74	(32.13)
2202	萬科*	14.78	3.64	0.61	(25.31)	728	中國電信	2.87	7.64	0.51	(41.22)
588	北京北辰	1.09	10.66	0.20	(63.97)	763	中興通訊*	14.40	7.99	1.08	(51.34)
1528	美凱龍	3.40	4.68	0.21	(64.92)	6869	長飛光纖	9.84	8.63	0.63	(72.67)
1065	創業環保	3.27	6.19	0.56	(62.34)	921	海信家電*	7.14	5.26	0.77	(50.76)
895	東江環保*	3.33	9.94	0.52	(62.55)	6690	海爾智家	22.85	12.72	2.25	(15.63)
1635	大眾公用	1.60	8.01	0.45	(64.16)	1812	晨鳴紙業*	3.51	3.53	0.41	(58.52)
						811	新華文軒	5.22	4.31	0.50	(52.42)

注*: 其A股在深圳證券交易所上市。沒有"*"符號港股, 其A股在上海證券交易所上市

來源: 彭博、農銀國際證券

農銀國際業務發展部連絡人

戴昕

angeladai@abci.com.hk

電話：(852) 2147 8810

農銀國際機構銷售部連絡人

林青

sallylin@abci.com.hk

電話：(852) 2147 8835

伍華安

johnng@abci.com.hk

電話：(852) 2147 8806

農銀國際研究部連絡人

陳宋恩

philipchan@abci.com.hk

電話：(852) 2147 8805

周秀成

stevechow@abci.com.hk

電話：(852) 2147 8809

要下載最新的研究報告，請前往 <http://sec.abci.com.hk/eng/research/research.asp>

要下載過去的研究報告，請前往 http://www.abci.com.hk/en-us/research_report.php

陳宋恩及周秀成作為本研究報告全部或部分撰寫人，謹此證明有關就研究報告中提及的所有公司及/或該公司所發行的證券所做出的觀點，均屬分析員之個人意見。分析員亦在此證明，就研究報告內所做出的推薦或個人觀點，分析員并無直接或間接地收取任何補償。此外，分析員及分析員之關聯人士並沒有持有（除以下披露權益）研究報告內所推介股份的任何權益，并且沒有擔任研究報告內曾提及的上市法團的高級工作人員。

權益披露

農銀國際證券有限公司及/或與其聯屬公司，曾在過去12個月內，與建設銀行，交通銀行，光大銀行，中金公司，中國平安，

中信建投，中海油田，浙商銀行，農業銀行，華泰證券，國泰君安，工商銀行，中信銀行，申萬宏源，中集集團，中國鐵建，廣發證券，招商證券，中國銀行有投資銀行業務關係。

陳宋恩持有中國農業銀行H股股份。

免責聲明

該報告只為客戶使用，并只在適用法律允許的情況下分發。本研究報告并不牽涉具體使用者的投資目標，財務狀況和特殊要求。該等資訊不得被視為購買或出售所述證券的要約或要約邀請。我等并不保證該等資訊的全部或部分可靠，準確，完整。該報告不應代替投資人自己的投資判斷。文中分析建立于大量的假設基礎上，我等并不承諾通知閣下該報告中的任何資訊或觀點的變動，以及由于使用不同的假設和標準，造成的與其它分析機構的意見相反或不一致。分析員（們）負責報告的準備，為市場訊息采集、整合或詮釋，或會與交易、銷售和其它機構人員接觸。農銀國際證券有限公司不負責文中資訊的更新。農銀國際證券有限公司對某一或某些公司內部部門的資訊進行控制，阻止內部流動或者進入其它部門及附屬機構。負責此研究報告的分析員的薪酬完全由研究部或高層管理者（不包括投資銀行）決定。分析員薪酬不取決于投行的收入，但或會與農銀國際證券有限公司的整體收入（包括投行和銷售部）有關。報告中所述證券未必適合在其它司法管轄區銷售或某些投資人。文中所述的投資價格和價值、收益可能會有波動，歷史表現不是未來表現的必然指示。外幣匯率可能對所述證券的價格、價值或收益產生負面影響。如需投資建議、交易執行或其它諮詢，請您聯繫當地銷售代表。農銀國際證券有限公司或任何其附屬機構、總監、員工和代理，都不為閣下因依賴該等資訊所遭受的任何損失而承擔責任。進一步的資訊可應要求而提供。

版權所有2022年農銀國際證券有限公司

該材料的任何部分未經農銀國際證券有限公司的書面許可不得複印、影印、複製或以任何其他形式分發

辦公地址：香港中環，紅棉路8號，東昌大廈13樓，農銀國際證券有限公司

電話：(852) 2868 2183