

各股市走勢圖	1
股市短評	1
主要經濟數據公布	1
主要新聞總結	1
國際經濟要聞	2
大中華經濟要聞	2
企業要聞	2
中港兩地上市的H股股份	3
免責聲明	4

指數	收市	日比(%)	5日(%)
恒生	20,344.48	0.17	(0.32)
H股	6,875.45	0.13	(0.94)
紅籌	4,101.11	0.26	3.06
HSC大型股	1,848.83	0.30	(0.48)
HSC中型股	4,214.19	0.38	1.89
AH股溢價	138.75	(0.29)	0.59
滬深300	4,068.98	(0.69)	(0.68)
富時中國A50	13,085.45	0.19	(0.60)
上證180	8,593.01	(0.21)	(0.20)
上證380	6,009.79	(0.33)	(0.11)
臺北加權	15,804.76	(0.80)	(0.04)
日經225	28,156.97	0.26	2.32
道瓊斯	34,029.69	1.14	1.63
標普500	4,146.22	1.33	1.37
納斯達克	12,166.27	1.99	1.41
德國DAX 30	15,729.46	0.16	0.81
富時100	7,843.38	0.24	2.74
法國CAC 40	7,480.83	1.13	1.85

商品期貨/指數	市價	日比(%)	5日(%)
紐約期油(美元/桶)	82.35	0.23	2.04
紐約期金(美元/t oz)	2,041.00	(0.01)	1.45
標普高盛商品指數	593.72	(0.67)	0.85
CRB大宗商品期貨價格指數	275.59	(0.05)	1.23
羅傑斯國際商品指數	3,735.30	(0.18)	0.82

外匯	匯率	5日(%)	1個月(%)
港元兌人民幣	0.8747	(0.13)	(0.26)
美元兌人民幣	6.8662	(0.16)	(0.20)
美元兌港元	7.8498	0.00	0.02
美元兌日元	132.57	0.31	(1.24)
歐元兌美元	1.1057	1.39	3.02
英鎊兌美元	1.2527	0.88	3.04
澳元兌美元	0.6790	1.77	1.62

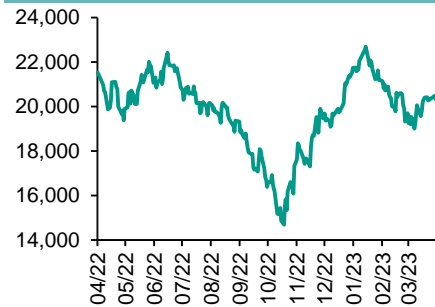
政府債券	收益率(%)	5日(bps)	1個月(bps)
中國(10年期)	2.8360	(1.40)	(4.30)
香港(10年期)	3.05600	10.00	(56.70)
美國(10年期)	3.44300	5.24	(24.62)

來源: 彭博

每天導讀

各股市走勢圖

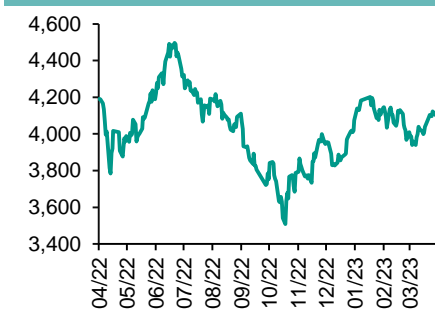
恒指走勢圖



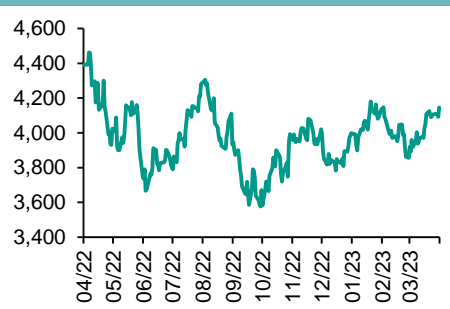
國指走勢圖



滬深300走勢圖



標普500走勢圖



來源: 彭博

股市短評

昨天美股三大指數均上漲，其中納斯達克指數漲幅較大，PPI數據和勞動市場數據轉弱，市場預期美聯儲加息將快到終點；標普500指數中所有行業指數上漲，其中電信服務和非核心消費品指數領漲。昨天歐洲三大股指均上升，其中法國CAC 40指數升幅較大。昨天恒指及國指均上升，其中恒指升幅較大；港股各行業指數中綜合企業指數領跌，而保健指數領漲。昨天上證綜指及深成指均下跌，深成指跌幅較大；滬深300指數各行業指數表現不一，其中僅醫藥衛生和主要消費指數上漲，而電信業務和信息技術指數領跌。昨天滬股通北向淨買入20.64億人民幣，南向淨買入4.83億港幣；深股通北向淨賣出21.51億人民幣，南向淨買入6.32億港幣。今天將公布美國3月零售銷售環比、美國3月工業產值環比、美國4月密歇根大學消費者信心指數初值。

主要經濟資料公佈

國家	經濟指標	時間	市場預期	實際值	前值
中國	出口同比(美元)	3月	-7.1%	14.8%	-1.3%
中國	進口同比(美元)	3月	-6.4%	-1.4%	4.2%
中國	貿易餘額(美元)	3月	\$40.00b	\$88.19b	\$16.82b
美國	周度首次申請失業救濟人數	4月8日	235k	239k	228k
美國	持續領取失業救濟人數	4月1日	1835k	1810k	1823k
美國	生產者價格環比	3月	0.0%	-0.5%	0.0%*
日本	貨幣存量M2同比	3月	N/A	2.1%	2.2%

來源: 彭博 (*均為修正值)

主要新聞總結

· 美國3月生產者價格創出疫情爆發以來最大降幅

· 美國初請失業救濟人數增至23.9萬，三周來第一次反彈

· 澳大利亞就業數據強於預期，勞動力市場在加息周期下仍具韌性

· 植田和男強調通脹跌破目標風險，稱日本央行將繼續實施貨幣寬鬆

· 習近平呼籲外國投資者深耕中國市場，承諾改革開放政策長久不變

· 中國3月份出口意外出現六個月來首次回升，經濟再傳佳音

· 貴州省表示化債工作推進艱難，尋求國研中心提出“可操作”建議

· CF40工作論文：需對中國結構性貨幣政策有效性和可持續性作謹慎評估

國際經濟要聞

美國3月生產者價格創出疫情爆發以來最大降幅

國勞工統計局周四公布的數據顯示，3月份最終需求生產者價格指數環比下降0.5%。這個數字低於接受彭博調查的所有經濟學家的預期。PPI同比增速放緩，同比上升2.7%，為兩年多來最低。剔除波動較大的食品和能源成分，所謂的核心PPI環比下降0.1%，同比上升3.4%。整體PPI環比下降的主要原因是商品價格走低，其中80%與汽油價格下降有關。(彭博)

美國初請失業救濟人數增至23.9萬，三周來第一次反彈

美國勞工部周四公布的數據顯示，首次申領失業救濟人數在截至4月8日的一周中增加了1.1萬至23.9萬。接受彭博調查的經濟學家預期中值為23.5萬人。截至4月1日當周，持續申領人數降至181萬。未經調整的申領失業救濟人數增加逾2.7萬至23.46萬。加州在新增人數中的占比超過三分之一。(彭博)

澳大利亞就業數據強于預期，勞動力市場在加息周期下仍具韌性

澳大利亞統計局周四數據顯示，3月份就業人數增加5.3萬，經濟學家預期增長2萬人。失業率維持在3.5%不變，徘徊在50年低點附近，經濟學家原本預期會升至3.6%。這一結果符合澳大利亞央行使通脹降溫的同時實現經濟軟著陸的目標。澳大利亞央行上周暫停加息，此前連續10次加息將現金利率升至3.6%，并暗示進一步收緊政策的門檻可能很高。(彭博)

植田和男強調通脹跌破目標風險，稱日本央行將繼續實施貨幣寬鬆

新任日本央行行長植田和男再次流露鴿派論調，他強調了通脹率滑落央行目標的風險。他周三在華盛頓對記者表示，權衡通脹率超過和跌破2%這兩種風險，考慮到經濟狀況，“側重于後者實施貨幣政策是合適的”。距他履新不過數日，他的講話可能會進一步推高市場對於他不會急于走向政策正常化的猜測。4月27-28日將是他首次主持貨幣政策會議。(彭博)

大中華經濟要聞

習近平呼籲外國投資者深耕中國市場，承諾改革開放政策長久不變

據新華社，中國國家主席習近平表示，在全球經濟增長乏力情況下，中國加快構建新發展格局，加強營商環境建設，市場優勢會更加明顯。希望外國投資者抓住機遇，到中國來，到廣東來，到粵港澳大灣區來，深耕中國市場，創造企業發展新輝煌。習近平4月10日至13日在廣東考察期間指出，中國改革開放政策將長久不變，永遠不會自己關上開放的大門。(彭博)

中國3月份出口意外出現六個月來首次回升，經濟再傳佳音

海關總署周四在北京表示，3月份以美元計價出口同比增長14.8%，進口同比下降1.4%。3月份貿易順差為882億美元。接受彭博調查的經濟學家此前預測，出口將下降7.1%，進口將下降6.4%。海關總署新聞發言人呂大良對記者說，一季度外貿進出口展現較強韌性，開局穩中向好。(彭博)

貴州省表示化債工作推進艱難，尋求國研中心提出“可操作”建議

為貴州省開展研究的一家官方智庫本周在報告中表示，債務問題已成為一個重大而又亟需解決的問題，但“受制于財力水平有限，化債工作推進異常艱難”。該智庫對貴州省四座城市展開調研後得出了上述結論。報告稱，調研組將向國務院發展研究中心尋求“可操作”的建議。(彭博)

CF40工作論文：需對中國結構性貨幣政策有效性和可持續性作謹慎評估

曾任中國央行貨幣政策委員會委員黃益平等撰寫的CF40工作論文指出，在傳統貨幣政策傳導機制不暢的情況下，結構性貨幣政策可能存在一些臨時性效果，但仍需要對其有效性和可持續性作更為謹慎的評估。(彭博)

企業要聞

瑞銀聘請Oliver Wyman協助與瑞信整合事宜

瑞銀聘請策略顧問公司Oliver Wyman就收購瑞信集團事宜提供諮詢，瑞銀將為由合并帶來的裁員和關閉不必要業務做準備。以討論未公開信息為由而要求匿名的知情人士透露，該項目將持續數年，可能會為Oliver Wyman帶來穩定且非常可觀的備金收入。(彭博)

范達收縮中國業務計劃，解散公募基金團隊

范達集團有限公司據悉已解散了計劃成立的中國公募基金業務團隊，成為最新一家從中國27萬億元人民幣（39萬億美元）公募基金市場撤退的跨國公司。因消息沒有公開而不願具名的知情人士稱，這家總部設在紐約的公司已裁撤了10多名中國員工。(彭博)

日經：蘋果據悉正在洽談在泰國生產MacBook

據日本經濟新聞援引三家直接參與洽談的供應商未具名人士的話報導，蘋果公司正在與供應商洽談，將在泰國生產MacBook；所涉及的供應商已在泰國為其他客戶設有製造基地；蘋果也在泰國量產Apple Watch一年多。(彭博)

中國工信部長會見梅賽德斯-奔馳董事會主席，交流在華業務及自動駕駛

中國工信部新聞稿稱，部長金壯龍4月12日在北京會見梅賽德斯-奔馳集團董事會主席康林松一行，就奔馳集團在華業務發展情況、L3級自動駕駛等先進技術應用與支持等進行交流。(彭博)

中港兩地上市的股份

港股代碼	股份名稱	港股 收盤價 (港元)	動態市盈率	市淨率	港股/A股 價比(%)	港股代碼	股份名稱	港股 收盤價 (港元)	動態市盈率	市淨率	港股/A股 價比(%)
939	建設銀行	5.24	3.61	0.42	(26.06)	1635	大眾公用	1.22	-	0.38	(64.66)
1398	工商銀行	4.24	3.71	0.42	(19.89)	753	中國國航	7.11	-	3.83	(42.41)
1288	農業銀行	3.02	3.66	0.41	(18.46)	670	東方航空	3.15	-	2.11	(47.91)
3988	中國銀行	3.10	3.75	0.39	(23.39)	1055	南方航空	5.70	-	2.20	(37.67)
1658	郵儲銀行	4.91	5.28	0.58	(12.87)	1919	中遠海控	9.18	1.18	0.65	(27.58)
3328	交通銀行	5.05	3.86	0.39	(16.64)	598	中國外運	2.56	4.07	0.47	(49.56)
3968	招商銀行	39.80	6.54	1.06	2.38	2866	中遠海發	1.02	3.06	0.42	(64.73)
998	中信銀行	4.09	3.15	0.28	(37.45)	1138	中遠海能	8.18	23.45	1.12	(47.26)
6818	光大銀行	2.40	2.67	0.28	(31.83)	2880	大連港	0.70	11.50	0.38	(61.96)
2016	浙商銀行	2.75	4.01	0.38	(18.45)	6198	青島港	4.34	5.78	0.66	(40.67)
1988	民生銀行	2.73	3.16	0.21	(31.37)	3369	秦港股份	1.20	4.55	0.34	(64.17)
6196	鄭州銀行*	1.05	2.27	0.14	(59.71)	317	廣船國際	10.10	18.14	0.80	(63.68)
3866	青島銀行*	2.58	4.83	0.44	(31.19)	2039	中集集團*	5.25	7.27	0.53	(38.10)
1963	重慶銀行	4.32	2.37	0.27	(48.44)	1800	中國交建	5.01	4.15	0.29	(62.92)
3618	渝農商行	2.89	-	0.25	(31.67)	390	中國中鐵	5.31	3.92	0.45	(41.35)
2628	中國人壽	13.18	10.13	0.75	(65.82)	1186	中國鐵建	6.05	3.10	0.25	(47.60)
2318	中國平安	51.55	9.29	0.96	(0.05)	1766	中國中車	4.83	10.35	0.78	(37.59)
2601	中國太保	22.85	7.82	0.84	(27.83)	3898	時代電氣	34.00	16.49	1.22	(39.33)
1336	新華保險	19.58	5.45	0.52	(46.62)	3969	中國通號	2.99	7.76	0.67	(53.04)
1339	人保集團	2.69	4.25	0.47	(55.93)	525	廣深鐵路	1.50	-	0.37	(46.87)
6030	中信證券	17.14	10.62	0.93	(28.39)	177	寧滬高速	7.86	9.30	1.08	(20.69)
3908	中金公司	16.16	9.85	0.82	(64.67)	548	深圳高速	7.23	7.74	0.80	(29.41)
6837	海通證券	5.10	8.98	0.35	(51.19)	995	皖通高速	7.78	7.06	0.97	-
2611	國泰君安	9.83	6.68	0.54	(42.55)	107	成渝高速	1.90	3.29	0.29	(56.26)
6806	申萬宏源*	1.50	12.08	0.35	(68.98)	2238	廣汽集團	4.85	5.45	0.39	(60.86)
1776	廣發證券*	11.62	10.00	0.71	(37.98)	1211	比亞迪*	222.20	33.99	5.09	(19.95)
6886	華泰證券	9.43	6.95	0.51	(39.87)	2333	長城汽車	8.95	8.72	1.05	(69.72)
6099	招商證券	7.71	7.83	0.59	(52.30)	1839	中集車輛*	7.00	11.02	1.05	(48.01)
3958	東方證券	4.66	9.29	0.37	(63.54)	2338	潍柴動力	11.92	18.53	1.23	(11.63)
6178	光大證券	5.57	8.22	0.41	(68.74)	3606	福耀玻璃	32.55	15.65	2.56	(14.54)
6881	銀河證券	4.08	5.21	0.42	(65.18)	1108	洛陽玻璃	7.78	15.98	1.04	(64.16)
6066	中信建投	8.08	8.42	0.80	(73.12)	6865	福萊特	21.45	19.05	2.87	(41.08)
1375	中州證券	1.17	44.53	0.35	(73.34)	38	一拖股份	3.86	6.35	0.64	(68.32)
1456	國聯證券	3.90	12.80	0.58	(68.87)	1157	中聯重科*	4.21	13.51	0.58	(41.63)
883	中國海油	12.52	3.61	0.86	(41.83)	564	鄭煤機	8.13	4.89	0.69	(49.01)
857	中石油	5.01	5.37	0.59	(35.35)	1057	浙江世寶*	1.47	-	0.73	(83.41)
386	中石化	4.89	7.82	0.65	(29.52)	1072	東方電氣	11.56	10.76	0.92	(43.60)
338	上石化	1.38	-	0.50	(65.60)	2727	上海電氣	2.05	-	0.51	(60.67)
1033	石化油服	0.65	22.85	1.45	(74.95)	2208	金風科技*	6.74	-	-	(47.54)
2883	中海油田	8.54	15.15	0.91	(52.77)	187	京城機電	3.17	-	1.41	(80.44)
568	山東墨龍*	2.84	-	1.73	(45.03)	2607	上海醫藥	15.52	8.23	0.75	(36.85)
1088	中國神華	24.50	6.00	1.08	(23.91)	2196	復星醫藥	23.85	14.60	1.25	(38.40)
1898	中煤能源	5.93	3.78	0.53	(35.31)	1513	麗珠醫藥*	29.50	12.63	1.72	(32.51)
1171	兗州煤業	25.95	3.62	1.38	(31.35)	874	白雲山	26.30	9.43	1.17	(33.00)
3996	中國能源建設	1.07	5.47	0.40	(64.00)	719	新華製藥*	6.43	9.04	0.91	(76.71)
1816	中廣核*	1.96	8.71	0.81	(43.03)	1349	復旦張江	3.28	20.63	1.31	(73.82)
902	華能國際	4.36	-	1.29	(56.46)	1858	春立醫療	21.10	23.00	2.60	(45.53)
991	大唐發電	1.47	-	0.86	(56.55)	6160	百濟神州	160.30	-	6.32	(12.39)
1071	華電國際	3.42	-	0.82	(50.13)	1877	君實生物*	31.90	-	2.89	(47.52)
916	龍源電力	8.65	-	-	(56.66)	9995	榮昌生物	52.00	-	4.97	(34.53)
956	新天綠能	3.42	5.50	0.64	(67.79)	6185	康希諾	43.05	-	1.38	(67.63)
1618	中國中冶	2.15	4.31	0.42	(54.68)	9989	海普瑞*	5.61	9.91	0.58	(65.39)
2068	中鋁國際	1.88	7,758.40	0.96	(68.19)	2359	藥明康德	89.90	26.36	5.00	(8.74)
347	鞍鋼股份*	2.52	129.83	0.36	(28.65)	3759	康龍化成*	37.70	28.37	3.72	(39.26)
323	馬鋼股份	1.76	-	0.41	(45.97)	3347	泰格醫藥	82.40	-	-	(31.99)
1053	重慶鋼鐵	0.85	-	0.31	(52.94)	6821	凱萊英*	109.90	-	-	(36.32)
2600	中國鋁業	4.32	15.90	1.23	(38.94)	6127	昭衍新藥	34.70	15.10	1.99	(48.23)
358	江西銅業	14.04	7.08	0.58	(41.45)	1880	中國中免	186.40	64.52	6.95	(7.69)
2899	紫金礦業	14.14	16.21	3.65	(7.68)	168	青島啤酒	83.90	26.82	3.90	(37.45)
1787	山東黃金	17.38	84.87	2.97	(42.38)	553	南京熊貓	3.59	70.97	0.81	(69.30)
3993	洛陽鉬業	4.97	15.42	1.85	(29.30)	981	中芯國際	22.30	12.89	1.17	(66.36)
1772	贛鋒鋳業	47.90	4.12	1.92	(35.72)	1385	復旦微電	28.75	19.05	4.53	(61.74)
9696	天齊鋳業	53.25	3.00	1.57	(39.43)	941	中國移動	65.90	9.82	0.95	(39.38)
914	海螺水泥	26.65	7.89	0.67	(18.57)	728	中國電信	4.31	12.50	0.80	(44.55)
6655	華新水泥	8.68	5.84	0.57	(52.86)	763	中興通訊*	24.15	12.41	1.71	(38.89)
2009	金隅股份	1.02	7.58	0.20	(63.73)	6869	長飛光纖	16.74	9.48	1.09	(62.81)
2202	萬科*	12.96	5.81	0.54	(28.47)	921	海信家電*	13.90	11.50	1.44	(42.09)
588	北京北辰	0.90	-	0.20	(61.02)	6690	海爾智家	24.75	12.70	1.52	(4.95)
1528	美凱龍	3.63	23.80	0.25	(42.37)	1812	晨鳴紙業*	2.44	78.02	0.35	(58.87)
1065	創業環保	3.15	5.39	0.51	(53.45)	811	新華文軒	6.55	5.14	0.57	(58.69)
895	東江環保*	2.47	-	0.43	(62.49)	2402	億華通	59.90	-	-	(42.10)

注*: 其A股在深圳證券交易所上市。沒有"*"符號標股, 其A股在上海證券交易所上市

來源: 彭博、農銀國際證券

農銀國際業務發展部連絡人

戴昕

angeladai@abci.com.hk

電話：(852) 2147 8810

農銀國際機構銷售部連絡人

林青

sallylin@abci.com.hk

電話：(852) 2147 8835

伍華安

johnng@abci.com.hk

電話：(852) 2147 8806

農銀國際研究部連絡人

陳宋恩

philipchan@abci.com.hk

電話：(852) 2147 8805

周秀成

stevechow@abci.com.hk

電話：(852) 2147 8809

要下載最新的研究報告，請前往 <http://sec.abci.com.hk/eng/research/research.asp>

要下載過去的研究報告，請前往 http://www.abci.com.hk/en-us/research_report.php

陳宋恩及周秀成作為本研究報告全部或部分撰寫人，謹此證明有關就研究報告中提及的所有公司及/或該公司所發行的證券所做出的觀點，均屬分析員之個人意見。分析員亦在此證明，就研究報告內所做出的推薦或個人觀點，分析員并無直接或間接地收取任何補償。此外，分析員及分析員之關聯人士并没有持有（除以下披露權益）研究報告內所推介股份的任何權益，并且沒有擔任研究報告內曾提及的上市法團的高級工作人員。

權益披露

農銀國際證券有限公司及/或與其聯屬公司，曾在過去12個月內，與建設銀行，交通銀行，光大銀行，中金公司，中國平安，

中信建投，浙商銀行，農業銀行，華泰證券，國泰君安，工商銀行，中信銀行，申萬宏源，廣發證券，招商證券，中國銀行，中國人壽，藥明康德，東方證券，民生銀行，騰訊，萬科，泰格醫藥，中國中免有投資銀行業務關係。

陳宋恩持有中國農業銀行H股股份。

免責聲明

該報告只為客戶使用，并只在適用法律允許的情況下分發。本研究報告并不牽涉具體使用者的投資目標，財務狀況和特殊要求。該等資訊不得被視為購買或出售所述證券的要約或要約邀請。我等并不保證該等資訊的全部或部分可靠，準確，完整。該報告不應代替投資人自己的投資判斷。文中分析建立在大量的假設基礎上，我等并不承諾通知閣下該報告中的任何資訊或觀點的變動，以及由于使用不同的假設和標準，造成的與其它分析機構的意見相反或不一致。分析員（們）負責報告的準備，為市場訊息采集、整合或詮釋，或會與交易、銷售和其它機構人員接觸。農銀國際證券有限公司不負責文中資訊的更新。農銀國際證券有限公司對某一或某些公司內部部門的資訊進行控制，阻止內部流動或者進入其它部門及附屬機構。負責此研究報告的分析員的薪酬完全由研究部或高層管理者（不包括投資銀行）決定。分析員薪酬不取決于投行的收入，但或會與農銀國際證券有限公司的整體收入（包括投行和銷售部）有關。報告中所述證券未必適合在其它司法管轄區銷售或某些投資人。文中所述的投資價格和價值、收益可能會有波動，歷史表現不是未來表現的必然指示。外幣匯率可能對所述證券的價格、價值或收益產生負面影響。如需投資建議、交易執行或其它諮詢，請您聯繫當地銷售代表。農銀國際證券有限公司或任何其附屬機構、總監、員工和代理，都不為閣下因依賴該等資訊所遭受的任何損失而承擔責任。進一步的資訊可應要求而提供。

版權所有2023年農銀國際證券有限公司

該材料的任何部分未經農銀國際證券有限公司的書面許可不得複印、影印、複製或以任何其他形式分發

辦公地址：香港中環，紅棉路8號，東昌大廈13樓，農銀國際證券有限公司

電話：(852) 2868 2183