

各股市走势图	1
股市短评	1
主要经济数据公布	1
主要新闻总结	1
国际经济要闻	2
大中华经济要闻	2
企业要闻	2
中港两地上市的H股股份	3
免责声明	4

指数	收市	日比(%)	5日(%)
恒生	28,336.19	(0.36)	0.11
H股	11,563.38	(0.69)	0.63
红筹	4,377.07	(0.42)	(0.39)
HSC大型股	2,370.68	(0.43)	(0.20)
HSC中型股	5,379.49	(0.27)	(1.25)
AH股溢价	129.08	1.39	1.61
沪深300	4,009.72	(0.30)	2.01
富时中国A50	12,825.38	0.16	3.65
上证180	8,618.34	(0.32)	1.93
上证380	5,699.90	(1.80)	(1.57)
台北加权	10,756.87	0.45	0.20
日经225	22,011.67	1.24	1.44
道琼斯	23,348.74	(0.36)	0.32
标普500	2,572.83	(0.32)	0.31
纳斯达克	6,698.96	(0.03)	1.70
德国DAX 30	13,229.57	0.09	1.74
富时100	7,487.81	(0.23)	(0.49)
法国CAC 40	5,493.63	(0.01)	1.98

商品期货/指数	市价	日比(%)	5日(%)
纽约期油(美元/桶)	54.07	(0.15)	3.05
纽约期金(美元/t oz)	1,278.00	0.02	0.24
标普高盛商品指数	413.80	0.43	2.70
CRB大宗商品期货价格指数	187.53	0.34	1.53
罗杰斯国际商品指数	2,320.75	0.26	1.17

外汇	汇率	5日(%)	1个月(%)
港元兑人民币	0.8510	(0.01)	(0.38)
美元兑人民币	6.6366	(0.09)	(0.55)
美元兑港元	7.7993	(0.06)	(0.17)
美元兑日元	113.07	(0.73)	0.27
欧元兑美元	1.1646	(0.98)	(0.74)
英镑兑美元	1.3207	0.56	(0.52)
澳元兑美元	0.7689	(1.12)	(1.76)

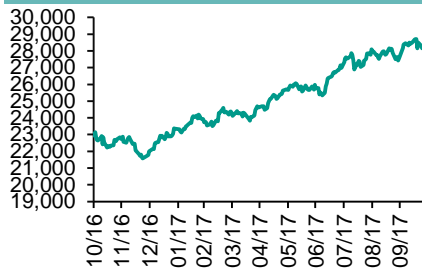
政府债券	收益率(%)	5日(bps)	1个月(bps)
中国(10年期)	3.9280	19.60	30.50
香港(10年期)	1.81300	1.80	19.40
美国(10年期)	2.36300	(5.59)	2.94

来源：彭博

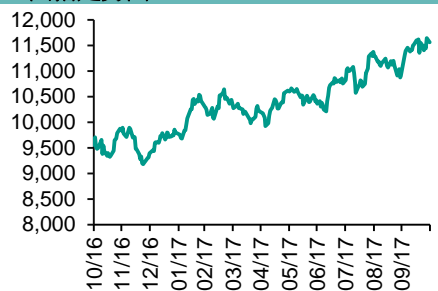
## 每天导读

### 各股市走势图

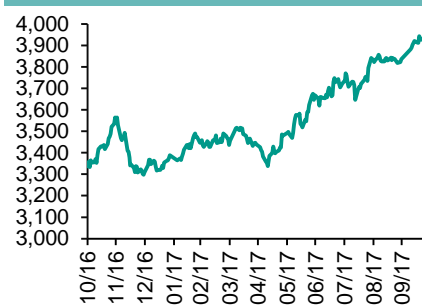
#### 恒指走势图



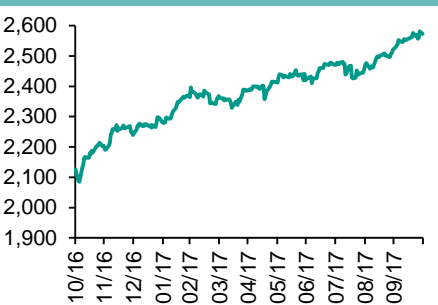
#### 国指走势图



### 沪深300走势图



### 标普500走势图



来源：彭博

### 股市短评

昨天美国三大指数均下跌，其中道琼斯指数跌幅较大。标普500指数中10个行业指数表现不一，其中信息技术指数领涨，电信服务指数领跌。昨天欧洲三大股市表现不一，其中德国DAX 30指数上升，富时100及法国CAC40指数下跌。昨天恒指及国指均下跌；恒指跑赢国指。港股11个行业指数表现不一，其中能源业领涨，原材料业领跌。昨天上证综指及深成指均下跌；上证综指跑赢深成指。沪深300指数中10个行业指数表现不一，其中电信业务指数领涨，原材料指数领跌。昨天港股通(沪)全天使用额度为18.97亿元，使用比例为18.07%；因卖盘多于买盘，沪股通全天使用额度为142.56亿元。港股通(深)全天使用额度为10.57亿元，使用比例为10.06%；深股通全天使用额度为2.40亿元，使用比例为1.84%。昨天沪深两市两融余额升至9972亿元，沪深两市总交易量升至6457亿元。今天将公布日本9月新宅开工同比及法国第三季度GDP环比初值。

### 主要经济数据公布

国家	经济指标	时间	市场预期	实际值	前值
日本	零售额同比	9月	2.3%	2.2%	1.8%
德国	零售总额环比	9月	0.5%	0.5%	-0.2%
德国	CPI 同比	10月	1.7%	1.6%	1.8%
英国	按揭许可	9月	66.0k	66.2k	66.6k
美国	个人收入	9月	0.4%	0.4%	0.2%
美国	个人开支	9月	0.9%	1.0%	0.1%

来源：彭博 (\*均为修正值)

### 主要新闻总结

- 中国商务部对原产于美国等国的乙醇胺进行反倾销立案调查
- 美国众议院据称考虑在5年内分阶段实施企业减税
- 新加坡公布计划，拟在金融行业创造4,000个新的就业岗位
- 台湾拟松绑电信业，计划由特许、许可制改为登记制
- 港元Hibor接近九年高，受到IPO需求和政府回笼资金影响
- 2019年起中国省级地区GDP由国家统一核算，统一发布
- 美日韩国防高官会面，敦促朝鲜停止“不负责任的”挑衅行为
- 中国9月空气质量较差排名河北再占六席，北京亦上

国际经济要闻

美国众议院据称考虑在5年内分阶段实施企业减税

据众议院筹款委员会一名成员和一位知情人士透露，众议院税改人员正在讨论分阶段实施特朗普总统和共和党领导人希望的削减公司税率，到2022年实现减税至20%。根据这个计划，从2018年开始，公司税率可能在目前35%的基础上每年下调3个百分点。(彭博)

新加坡公布计划，拟在金融行业创造4,000个新的就业岗位

新加坡即将实施一项计划，在创造更多金融行业就业机会的同时，竭力减轻技术日新月异的变化所带来的影响。作为计划的一部分，新加坡希望增强其全球财富管理和外汇中心的地位；争取使金融业实际年度增幅达到4.3%，快于整体经济增长速度。(彭博)

台湾拟松绑电信业，计划由特许、许可制改为登记制

台湾行政院在手机讯息公布新的电信管理法草案重点，将大幅松绑法规，以营造自由创新跟公平竞争的产业环境。降低市场参进门槛：将特许、许可制改为登记制，明列应办理登记的事项，没有登记者，只是无法取得电信管理法赋予的相关权利，以鼓励事业参进，并给予经营弹性。(彭博)

美日韩国防高官会面，敦促朝鲜停止“不负责任的”挑衅行为

美国军方在声明中称，美国、韩国和日本的高级国防官员举行了三边会谈，并敦促朝鲜退出“具有破坏性且鲁莽的武器发展道路”。此次会议于周日在夏威夷的美国太平洋司令部总部举行，美日韩的与会代表在会议上就朝鲜近期的远程弹道导弹试射和核试验活动交换了意见。(路透)

大中华经济要闻

中国商务部对原产于美国等国的乙醇胺进行反倾销立案调查

中国商务部发布公告，决定自2017年10月30日起对原产于美国、沙特阿拉伯、马来西亚和泰国的进口乙醇胺进行反倾销立案调查。商务部通常应在2018年10月30日前结束调查，特殊情况下可延长至2019年4月30日。(彭博)

港元Hibor接近九年高，受到IPO需求和政府回笼资金影响

受到首次公开募股(IPO)需求和政府回笼资金的影响，香港银行间利率攀升，1个月港元利息结算利率(Hibor)接近九年高点。30天Hibor上升3.5个基点至0.73714%，接近2008年12月以来最高水平。(彭博)

2019年起中国省级地区GDP由国家统一核算，统一发布

中国国家统计局副局长李晓超表示，2019年起，各省(自治区、直辖市)生产总值核算由现行的省级统计机构核算，改革为国家统计局和省级统计机构共同开展的统一核算。(路透)

中国9月空气质量较差排名河北再占六席，北京亦上榜

中国环保部上周六发布重点区域和74个城市空气质量状况显示，9月空气质量相对较差的后10位城市(从第74名到第65名)依次是：邢台、石家庄、太原、邯郸、唐山、保定、北京、廊坊、郑州和天津市。(路透)

企业要闻

汇丰控股收入连续第三季度实现增长

汇丰控股公布收入连续第三个季度实现增长，公司三大主要业务的收入均录得增长，表明其六年来的裁员和重组已经结束。总部设在伦敦的汇丰控股周一发布公告称，公司第三季度经调整收入增长逾2%，达到130亿美元，高于公司汇总的15位分析师127亿美元的平均预估。(彭博)

滴滴据悉与Daiichi Koutsu磋商向中国赴日游客提供用车服务

据一位知情人士透露，滴滴出行正与日本出租车运营商Daiichi Koutsu Sangyo Co.展开磋商，向中国赴日游客提供叫车服务。知情人士称，这项服务预计将于明年春季推出。(彭博)

易鑫集团开始推介香港IPO

美国上市公司易车控股旗下汽车金融子公司--易鑫集团，开始向投资者推介其香港首次公开募股(IPO)。知情人士本月稍早曾表示，其计划融资不超过8亿美元。(彭博)

中国宏桥称Emerson Analytics的质疑“不实”

中国宏桥在提交交易所的文件中表示，Emerson Analytics周一所发第二份报告中所指纯属“误导、不实且无事实依据。”公司已正式向香港法庭针对Emerson提起诉讼。公司说，这种反复攻击性质上属于恶意。(彭博)

## 中港两地上市的H股股份

H股代码	股份名称	H股 收盘价 (港元)	动态市盈率	市净率	H股/A股 股价比(%)	H股代码	股份名称	H股 收盘价 (港元)	动态市盈率	市净率	H股/A股 股价比(%)	
939	建设银行	6.93	6.19	0.88	(18.53)	895	东江环保*	12.34	16.78	2.56	(35.20)	
1398	工商银行	6.31	6.79	0.96	(13.95)	1635	大众公用	3.48	13.48	1.21	(41.03)	
1288	农业银行	3.64	5.40	0.76	(17.05)	753	中国国航	7.42	12.05	1.13	(32.29)	
3988	中国银行	4.03	5.80	0.73	(15.19)	670	东方航空	4.05	8.91	0.93	(49.46)	
3328	交通银行	5.97	5.46	0.63	(18.72)	1055	南方航空	5.86	10.49	1.08	(42.13)	
3968	招商银行	30.10	9.40	1.48	(7.68)	1919	中国远洋	4.36	-	1.86	-	
998	中信银行	5.06	5.06	0.58	(30.66)	2866	中海集运	1.75	8.03	1.23	(61.16)	
6818	光大银行	3.70	4.99	0.64	(22.13)	1138	中海发展	4.57	16.54	0.58	-	
1988	民生银行	7.49	3.03	0.66	(21.86)	2880	大连港	1.37	27.31	0.84	(59.87)	
2628	中国人寿	25.80	29.76	2.01	(29.00)	3369	秦港股份	2.68	13.82	0.95	(71.09)	
2318	中国平安	68.05	14.18	2.37	(9.46)	317	广船国际	13.20	-	1.53	-	
2601	中国太保	37.65	23.38	2.21	(23.71)	2039	中集集团*	15.32	21.24	1.36	(29.46)	
1336	新华保险	50.05	27.42	2.16	(33.51)	1800	中国交建	9.78	7.57	0.80	(45.59)	
6030	中信证券	17.38	17.49	1.25	(15.21)	390	中国中铁	6.39	9.03	0.92	(39.69)	
6837	海通证券	12.48	15.68	1.09	(27.44)	1186	中国铁建	9.89	7.79	0.85	(29.99)	
2611	国泰君安	18.20	12.02	1.31	(23.09)	1766	中国中车	7.79	18.03	1.58	(40.67)	
1776	广发证券*	16.94	13.31	1.36	(19.52)	525	广深铁路	4.51	28.01	0.97	(22.19)	
6886	华泰证券	17.04	16.85	1.24	(26.31)	177	宁沪高速	11.86	13.82	2.32	0.68	
6099	招商证券	13.04	12.37	0.97	(41.32)	548	深圳高速	8.11	11.63	1.17	(29.47)	
3958	东方证券	7.95	13.63	1.01	(56.09)	995	皖通高速	6.21	9.07	0.99	(59.16)	
6178	光大证券	10.80	14.63	0.87	(38.80)	107	成渝高速	3.13	8.74	0.60	(41.50)	
6881	银河证券	6.85	11.36	0.94	(55.16)	2238	广汽集团	19.22	12.34	2.15	(42.07)	
1375	中州证券	3.65	19.76	1.20	(62.34)	1211	比亚迪*	67.60	40.02	3.13	(7.86)	
857	中石油	5.09	32.97	0.67	(47.73)	2333	长城汽车	9.95	9.57	1.66	(30.20)	
386	中石化	5.72	10.68	0.83	(18.61)	2338	潍柴动力	9.24	9.45	0.96	(1.68)	
338	上石化	4.73	8.03	1.77	(36.11)	3606	福耀玻璃	30.35	21.16	3.72	(5.76)	
1033	石化油服	1.39	-	2.65	(60.90)	1108	洛阳玻璃	4.60	24.82	3.94	(82.22)	
2883	中海油田	6.87	-	0.81	(48.18)	38	一拖股份	3.78	32.91	0.66	(60.81)	
568	山东墨龙*	1.39	-	0.52	(75.82)	1157	中联重科*	3.72	21.01	0.65	(31.07)	
1088	中国神华	18.72	7.07	1.07	(22.55)	564	郑煤机	4.30	24.36	0.59	(47.79)	
1898	中煤能源	3.59	10.84	0.46	(47.70)	1057	浙江世宝*	3.28	40.93	1.49	(73.65)	
1171	兖州煤业	7.56	6.72	0.75	(46.08)	1072	东方电气	7.69	-	0.71	(39.42)	
902	华能国际	5.19	25.40	0.82	(34.85)	2727	上海电气	3.63	19.57	0.89	(65.24)	
991	大唐发电	2.63	7.56	0.73	(49.06)	2208	金风科技*	10.34	13.05	1.52	(39.64)	
1071	华电国际	3.23	56.46	0.64	(35.53)	42	东北电气	1.90	-	7.75	-	
1618	中国中冶	2.59	9.25	0.74	(57.14)	187	京城机电	2.23	-	1.54	(73.34)	
347	鞍钢股份*	6.64	10.43	0.89	(8.87)	300	沈机集团	停牌	-	-	-	
323	马钢股份	3.61	7.34	1.11	(25.86)	2607	上海医药	20.55	13.85	1.45	(33.78)	
1053	重庆钢铁	1.68	-	-	-	2196	复星医药	37.05	25.13	3.11	(21.41)	
2600	中国铝业	6.03	70.26	2.05	-	1513	丽珠医药*	51.80	28.99	3.71	(28.78)	
358	江西铜业	12.34	31.20	0.78	(40.00)	874	白云山	24.80	17.76	1.87	(34.23)	
2899	紫金矿业	2.67	25.29	1.77	(38.50)	719	新华制药*	9.43	17.74	1.73	(55.35)	
3993	洛阳钼业	4.81	34.56	2.38	(40.24)	168	青岛啤酒	32.00	32.82	2.17	(18.61)	
914	海螺水泥	33.25	12.57	1.87	8.75	6116	拉夏贝尔	10.14	8.07	1.23	(61.49)	
2009	金隅股份	3.91	13.27	0.78	(43.71)	553	南京熊猫	5.13	36.51	1.21	(56.36)	
2202	万科*	28.10	11.51	2.35	(17.36)	763	中兴通讯*	26.35	-	3.25	(28.70)	
588	北京北辰	2.92	8.21	0.47	(57.09)	921	海信科龙*	9.90	10.55	2.36	(46.49)	
1065	创业环保	4.96	12.96	1.28	(72.48)	1812	晨鸣纸业*	14.04	9.73	1.48	(34.14)	
						811	新华文轩	6.70	#N/A	N/A	-	(60.62)

注\*：其A股在深圳证券交易所上市。没有"\*"符号H股，其A股在上海证券交易所上市

来源：彭博、农银国际证券

**农银国际业务发展部联系人**

**戴昕**

[angeladai@abci.com.hk](mailto:angeladai@abci.com.hk)

电话: (852) 2147 8810

**农银国际机构销售部联系人**

**关宝娟**

[joycekwan@abci.com.hk](mailto:joycekwan@abci.com.hk)

电话: (852) 2147 8838 / 2147 8855

**林允文**

[vivianlin@abci.com.hk](mailto:vivianlin@abci.com.hk)

电话: (852) 2147 8842

**农银国际研究部联系人**

**陈宋恩**

[philipchan@abci.com.hk](mailto:philipchan@abci.com.hk)

电话: (852) 2147 8805

**周秀成**

[stevechow@abci.com.hk](mailto:stevechow@abci.com.hk)

电话: (852) 2147 8809

要下载最新的研究报告，请前往 <http://sec.abci.com.hk/eng/research/research.asp>  
要下载过去的研究报告，请前往 [http://www.abci.com.hk/en-us/research\\_report.php](http://www.abci.com.hk/en-us/research_report.php)

陈宋恩及周秀成作为本研究报告全部或部分撰写人，谨此证明有关就研究报告中提及的所有公司及/或该公司所发行的证券所做出的观点，均属分析员之个人意见。分析员亦在此证明，就研究报告内所做出的推荐或个人观点，分析员并无直接或间接地收取任何补偿。此外，分析员及分析员之关联人士并没有持有（除以下披露权益）研究报告内所推介股份的任何权益，并且没有担任研究报告内曾提及的上市法团的高级工作人员。

**权益披露**

农银国际证券有限公司及/或与其附属公司，曾在过去12个月内，与本报告提及的公司有投资银行业务关系。  
陈宋恩持有中国农业银行H股股份。

**免责声明**

该报告只为客户使用，并只在适用法律允许的情况下分发。本研究报告并不牵涉具体使用者的投资目标，财务状况和特殊要求。该等资讯不得被视为购买或出售所述证券的要约或要约邀请。我等并不保证该等资讯的全部或部分可靠，准确，完整。该报告不应代替投资人自己的投资判断。文中分析建立于大量的假设基础上，我等并不承诺通知阁下该报告中的任何资讯或观点的变动，以及由于使用不同的假设和标准，造成的与其它分析机构的意见相反或不一致。分析员（们）负责报告的准备，为市场讯息采集、整合或诠释，或会与交易、销售和其它机构人员接触。农银国际证券有限公司不负责文中资讯的更新。农银国际证券有限公司对某一或某些公司内部部门的资讯进行控制，阻止内部流动或者进入其它部门及附属机构。负责此研究报告的分析员的薪酬完全由研究部或高层管理者（不包括投资银行）决定。分析员薪酬不取决于投行的收入，但或会与农银国际证券有限公司的整体收入（包括投行和销售部）有关。报告中所述证券未必适合在其它司法管辖区销售或某些投资人。文中所述的投资价格和价值、收益可能会有波动，历史表现不是未来表现的必然指示。外币汇率可能对所述证券的价格、价值或收益产生负面影响。如需投资建议、交易执行或其它咨询，请您联系当地销售代表。农银国际证券有限公司或任何其附属机构、总监、员工和代理，都不为阁下因依赖该等资讯所遭受的任何损失而承担责任。进一步的资讯可应要求而提供。

版权所有2017年农银国际证券有限公司

该材料的任何部分未经农银国际证券有限公司的书面许可不得复印、影印、复制或以任何其他形式分发

办公地址: 香港中环，红棉路8号，东昌大厦13楼，农银国际证券有限公司

电话: (852) 2868 2183