

| | |
|-------------|---|
| 各股市走势图 | 1 |
| 股市短评 | 1 |
| 主要经济数据公布 | 1 |
| 主要新闻总结 | 1 |
| 国际经济要闻 | 2 |
| 大中华经济要闻 | 2 |
| 企业要闻 | 2 |
| 中港两地上市的H股股份 | 3 |
| 免责声明 | 4 |

| 指数 | 收市 | 日比(%) | 5日(%) |
|----------|-----------|--------|--------|
| 恒生 | 28,458.44 | 0.03 | 2.67 |
| H股 | 10,702.57 | 0.56 | 3.51 |
| 红筹 | 4,111.64 | (0.03) | 1.55 |
| HSC大型股 | 2,680.13 | 0.22 | 3.29 |
| HSC中型股 | 6,165.61 | 0.33 | 4.13 |
| AH股溢价 | 137.12 | (0.55) | (0.62) |
| 沪深300 | 5,134.15 | (1.01) | 0.46 |
| 富时中国A50 | 17,407.75 | (1.18) | 0.41 |
| 上证180 | 10,404.23 | (1.01) | (0.44) |
| 上证380 | 5,934.40 | (0.44) | 0.18 |
| 台北加权 | 16,302.06 | 1.62 | 3.00 |
| 日经225 | 28,044.45 | (1.28) | 2.17 |
| 道琼斯 | 34,207.84 | 0.36 | (0.51) |
| 标普500 | 4,155.86 | (0.08) | (0.43) |
| 纳斯达克 | 13,470.99 | (0.48) | 0.31 |
| 德国DAX 30 | 15,437.51 | 0.44 | 0.14 |
| 富时100 | 7,018.05 | (0.02) | (0.36) |
| 法国CAC 40 | 6,386.41 | 0.68 | 0.02 |

| 商品期货/指数 | 市价 | 日比(%) | 5日(%) |
|---------------|----------|-------|--------|
| 纽约期油(美元/桶) | 63.71 | 0.20 | (3.86) |
| 纽约期金(美元/t oz) | 1,884.10 | 0.39 | 0.88 |
| 标普高盛商品指数 | 506.40 | 0.79 | (1.67) |
| CRB大宗商品期货价格指数 | 200.87 | 0.44 | (1.19) |
| 罗杰斯国际商品指数 | 2,747.81 | 0.37 | (1.53) |

| 外汇 | 汇率 | 5日(%) | 1个月(%) |
|--------|--------|--------|--------|
| 港元兑人民币 | 0.8286 | (0.12) | (0.72) |
| 美元兑人民币 | 6.4347 | (0.12) | (0.59) |
| 美元兑港元 | 7.7642 | (0.03) | 0.05 |
| 美元兑日元 | 108.93 | (0.26) | 0.78 |
| 欧元兑美元 | 1.2184 | 0.26 | 0.81 |
| 英镑兑美元 | 1.4147 | 0.09 | 1.78 |
| 澳元兑美元 | 0.7734 | (0.39) | (0.85) |

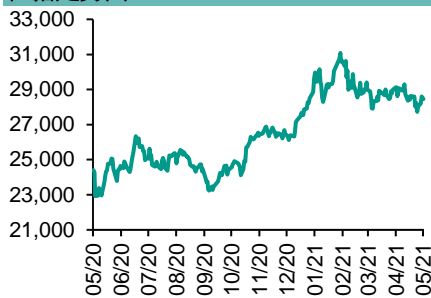
| 政府债券 | 收益率(%) | 5日(bps) | 1个月(bps) |
|----------|---------|---------|----------|
| 中国(10年期) | 3.0710 | (6.50) | (8.00) |
| 香港(10年期) | 1.19500 | 0.90 | 1.40 |
| 美国(10年期) | 1.62330 | (2.55) | 6.56 |

来源：彭博

每天导读

各股市走势图

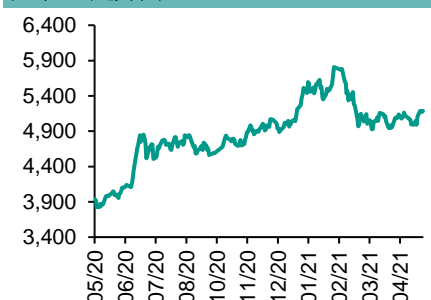
恒指走势图



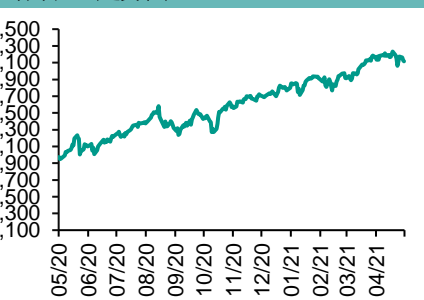
国指走势图



沪深300走势图



标普500走势图



来源：彭博

股市短评

上周五美国股市三大指数表现不一，其中道琼斯指数领涨，纳斯达克指数领跌。美国制造业及服务业采购经理指数(PMI)初值皆创新高，5月份Markit制造业PMI初值攀至61.5，高过预期的60.2。标普500指数11个行业指数表现不一，其中金融指数领涨，非核心消费品指数领跌。上周五欧洲三大股市表现不一，其中法国CAC 40指数领涨，富时100指数领跌。上周五恒指及国指均上升，国指升幅较大。港股各行业指数表现不一，其中信息科技业指数领涨，工业制造业指数领跌。上周五沪股通北向净卖出20.72亿人民币，南向净买入13.43亿港元；深股通北向净卖出14.94亿人民币，南向净买入7.03亿港元。上周五上证综指及深成指均下跌，深成指跌幅较大。沪深300指数各行业指数表现不一，其中公用事业指数领涨，金融地产指数领跌。截至上周末，道指、标普500指数、日经225、恒指、国指、上证综指、深成指的2021年预测市盈率分别为20.3、22.4、19.7倍、12.4倍、10.4倍、12.7倍、22.4倍。上周道指、标普500、深成分别累跌0.51%、0.43%及0.11%，日经225、恒指、上证综指及国指分别累涨1.77%、2.67%、0.18%及1.47%。今天将公布新西兰第1季零售销售季率。

主要经济资料公布

| 国家 | 经济指标 | 时间 | 市场预期 | 实际值 | 前值 |
|-----|---------|----|------|-------|-------|
| 荷兰 | 房价指数 同比 | 5月 | N/A | 11.5% | 11.3% |
| 荷兰 | 消费者信心指数 | 5月 | N/A | -9 | -14 |
| 爱尔兰 | 消费者信心指数 | 5月 | N/A | 85.8 | 77.9 |
| 澳洲 | 零售总额月环比 | 5月 | 0.5% | 1.1% | 1.3% |

来源：彭博 (*均为修正值)

主要新闻总结

- 澳洲4月零售销售额初值按月续升1.1%
- 英国4月零售及核心销量月升扩至9.2%及9%
- 日本5月制造业PMI初值跌至52.5
- 欧元区5月消费者信心指数初值升至负5.1
- 国家商务部：首四月国企承接服务外包合同额按年增长44.9%
- 人行：对跨境资本流动等潜在风险及时采取措施
- 银保监会应对气候变化对金融业是蓝海
- 银保监会查处5家银行

国际经济要闻

澳洲4月零售销售额初值按月续升1.1%

澳洲统计局数据显示,4月零售销售额初值按月升幅收窄至1.1%,主要反映去年同期新冠疫情大爆发导致封城拖累该月零售额急降,期内食品零售额按月回升1.5%,咖啡馆、饭店和外卖食品服务销售额按月升2.5%。(彭博)

英国4月零售及核心销量月升扩至9.2%及9%

英国国家统计局公布,受惠于疫情限制措施进一步放松,今年4月零售销量按月升幅进一步扩至9.2%。若扣除汽车燃料后之英国4月核心零售销量按月意外升幅进一步扩至9%。(彭博)

日本5月制造业PMI初值跌至52.5

日本5月工厂活动扩张步伐放缓,因产出和新订单增长放缓,显示紧急防疫限制措施阻碍经济复苏。日本经季调5月Jibun银行制造业采购经理指数(PMI)降至52.5,4月终值为53.6,整体产出扩张录得2月以来最慢,表明东京和其他主要地区实施紧急状态限制举措打击制造商。(彭博)

欧元区5月消费者信心指数初值升至负5.1

欧元区5月消费者信心指数初值升至负5.1,4月为负8.1,预期为负6.8。欧盟5月消费者信心指数初值上升3个点至负6,因随着疫情封锁措施的放宽,积压的消费者需求得到释放。(彭博)

大中华经济要闻

国家商务部:首四月国企承接服务外包合同额按年增44.9%

国家商务部2021年首四个月内地服务外包发展情况显示,国企承接服务外包合同额5,424亿元人民币,执行额3,359亿元,按年分别增长44.9%和35.6%,比2019年同期分别增长36.2%和50%。(彭博)

人行:对跨境资本流动等潜在风险及时采取措施

人民银行表示,要充分发挥宏观审慎政策结构性靶向调控的作用,针对房地产金融、跨境资本流动,债券市场等特定领域的潜在风险,及时采取宏观审慎措施,防范系统性风险。(彭博)

银保监会:应对气候变化对金融业是蓝海

中国银保监会表示,应对气候变化将大幅拓展金融生产最大可能性边界,对金融行业是巨大的蓝海,未来绿色信贷、绿色保险、绿色债券、碳交易市场均将迎来巨大发展契机。(彭博)

银保监查处5家银行

中国银保监会查处一批违法违规案件,对5家金融机构依法作出处罚决定,处罚金额合计约3.66亿元。银保监会督促银行保险机构加强合规建设,依法审慎经营,服务实体经济,保护金融消费者合法权益。(彭博)

企业要闻

中国再保险首4月保费收入跌5%

中国再保险宣布,按中国企业会计准则,首4月经由旗下中国大地财产保险获得的原保费收入总额约157.91亿元人民币,按年跌5.1%,公司财产再保险与财产直保业务与财产险市场发展具备较高关联度,车险二次费改或将减少分保需求。(彭博)

景福料全年盈利增至逾2500万

景福集团公布,预期截至3月底止全年股东应占溢利逾2500万元。上年同期录得溢利569.2万元。预期盈利上升,主要由于期内零售业务收益及产品毛利率增加及营业成本下降,因租赁市场放缓有利集团。(彭博)

佳明集团料全年盈利飙3倍

佳明集团控股预料,截至3月底止全年综合溢利按年飙升不少于3倍,预期盈利大增主要由于来自九龙启德的建筑项目确认的收益和毛利大幅增加;以及期内取得香港特区政府保就业计划的一次性补贴。(彭博)

联通4月5G套餐客净增671万户

中国联通公布,4月移动出账用户净增18.5万户,累计用户数达3.09亿户。其中5G套餐用户当月净增671.3万户,累计用户数达9856.5万户。固网业务方面,4月固网宽带用户累计8883.4万户,净增70.7万户。(彭博)

中港两地上市的H股股份

| H股代码 | 股份名称 | H股 收盘价 (港元) | 动态市盈率 | 市净率 | H股/A 股价比(%) | H股代码 | 股份名称 | H股 收盘价 (港元) | 动态市盈率 | 市净率 | H股/A 股价比(%) |
|------|-------|-------------------|-------|------|----------------|------|-------|-------------------|--------|-------|----------------|
| 939 | 建设银行 | 6.16 | 4.79 | 0.54 | (25.70) | 1065 | 创业环保 | 3.01 | 6.24 | 0.54 | (61.09) |
| 1398 | 工商银行 | 4.96 | 4.78 | 0.53 | (20.50) | 895 | 东江环保* | 4.69 | - | 0.75 | (48.93) |
| 1288 | 农业银行 | 3.06 | 4.36 | 0.46 | (21.74) | 1635 | 大众公用 | 2.11 | 9.77 | 0.60 | (51.43) |
| 3988 | 中国银行 | 3.11 | - | - | (21.43) | 753 | 中国国航 | 6.33 | - | 0.98 | (39.84) |
| 1658 | 邮储银行 | 5.16 | 5.96 | 0.67 | (17.13) | 670 | 东方航空 | 3.57 | - | 0.97 | (47.36) |
| 3328 | 交通银行 | 5.05 | 4.04 | 0.41 | (14.07) | 1055 | 南方航空 | 5.44 | - | 1.06 | (32.31) |
| 3968 | 招商银行 | 66.15 | 13.66 | 2.06 | 1.31 | 1919 | 中远海控 | 17.20 | 6.97 | 2.94 | (36.06) |
| 998 | 中信银行 | 4.21 | 3.60 | 0.33 | (33.67) | 598 | 中国外运 | 3.63 | 6.65 | 0.71 | (37.59) |
| 6818 | 光大银行 | 3.23 | 3.95 | 0.37 | (29.93) | 2866 | 中远海发 | 1.52 | 8.14 | 0.76 | (58.97) |
| 2016 | 浙商银行 | 3.47 | 5.35 | 0.51 | (27.20) | 1138 | 中远海能 | 3.58 | 7.12 | 0.40 | (52.38) |
| 1988 | 民生银行 | 4.14 | 4.38 | 0.28 | (26.69) | 2880 | 大连港 | 0.81 | 8.80 | 0.43 | (61.42) |
| 6196 | 郑州银行* | 1.98 | 4.09 | 0.33 | (55.41) | 6198 | 青岛港 | 4.40 | 6.03 | 0.69 | (41.85) |
| 3866 | 青岛银行* | 4.82 | 7.29 | 0.82 | (21.06) | 3369 | 秦港股份 | 1.34 | 5.75 | 0.41 | (58.87) |
| 1963 | 重庆银行 | 5.51 | 3.55 | - | (58.19) | 317 | 广船国际 | 7.45 | 20.84 | 0.62 | (69.68) |
| 3618 | 渝农商行 | 3.45 | 3.76 | 0.34 | (31.93) | 2039 | 中集集团* | 14.90 | 19.44 | 1.08 | (24.43) |
| 2628 | 中国人寿 | 15.98 | 6.07 | 0.80 | (61.52) | 1800 | 中国交建 | 3.80 | 3.07 | 0.23 | (53.49) |
| 2318 | 中国平安 | 81.40 | 8.12 | 1.60 | (3.71) | 390 | 中国中铁 | 4.14 | 3.26 | 0.39 | (36.11) |
| 2601 | 中国太保 | 28.65 | 8.98 | 1.06 | (29.40) | 1186 | 中国铁建 | 5.09 | 2.62 | 0.30 | (45.01) |
| 1336 | 新华保险 | 29.25 | 5.30 | 0.74 | (51.48) | 1766 | 中国中车 | 3.34 | 6.61 | 0.55 | (54.10) |
| 1339 | 人保集团 | 2.76 | 4.35 | 0.49 | (62.38) | 3969 | 中国通号 | 3.07 | 6.82 | 0.62 | (54.89) |
| 6030 | 中信证券 | 20.20 | 13.51 | 1.16 | (31.98) | 525 | 广深铁路 | 1.66 | - | 0.35 | (36.31) |
| 3908 | 中金公司 | 19.82 | 10.35 | 1.19 | (67.90) | 177 | 宁沪高速 | 9.14 | 10.48 | 1.27 | (24.03) |
| 6837 | 海通证券 | 7.12 | 6.48 | 0.50 | (47.46) | 548 | 深圳高速 | 7.77 | 5.26 | 0.72 | (33.14) |
| 2611 | 国泰君安 | 11.24 | 7.74 | 0.66 | (44.62) | 995 | 皖通高速 | 5.37 | 5.64 | 0.63 | (35.69) |
| 6806 | 申万宏源* | 2.24 | 5.61 | 0.51 | (59.82) | 107 | 成渝高速 | 1.92 | 21.19 | 0.32 | (51.19) |
| 1776 | 广发证券* | 10.76 | 6.79 | 0.69 | (40.48) | 2238 | 广汽集团 | 6.83 | 7.08 | 0.67 | (53.87) |
| 6886 | 华泰证券 | 11.24 | 7.75 | 0.65 | (42.29) | 1211 | 比亚迪* | 163.90 | 91.33 | 4.82 | (21.58) |
| 6099 | 招商证券 | 11.12 | 8.64 | 0.88 | (51.37) | 2333 | 长城汽车 | 20.00 | 19.76 | 2.69 | (51.45) |
| 3958 | 东方证券 | 4.90 | 10.38 | 0.47 | (54.43) | 2338 | 潍柴动力 | 17.42 | 10.90 | 2.04 | (15.78) |
| 6178 | 光大证券 | 6.49 | 12.94 | 0.49 | (65.39) | 3606 | 福耀玻璃 | 45.80 | 36.76 | 4.41 | (23.76) |
| 6881 | 银河证券 | 4.67 | 5.20 | 0.50 | (62.10) | 1108 | 洛阳玻璃 | 5.69 | 29.08 | 1.89 | (71.90) |
| 6066 | 中信建投 | 9.05 | 6.64 | 0.98 | (75.08) | 6865 | 福莱特 | 22.35 | 16.62 | 3.68 | (36.77) |
| 1375 | 中州证券 | 1.53 | 18.35 | 0.44 | (73.42) | 38 | 一拖股份 | 4.07 | 7.09 | 0.73 | (72.78) |
| 1456 | 国联证券 | 3.83 | 11.10 | 0.71 | (79.36) | 1157 | 中联重科* | 9.17 | 7.98 | 1.29 | (27.28) |
| 857 | 中石油 | 3.13 | 7.55 | 0.38 | (44.70) | 564 | 郑煤机 | 8.36 | 9.69 | 0.92 | (36.21) |
| 386 | 中石化 | 4.09 | 5.78 | 0.54 | (22.26) | 1057 | 浙江世宝* | 2.57 | 26.25 | 1.25 | (63.34) |
| 338 | 上石化 | 2.01 | 26.62 | 0.62 | (55.46) | 1072 | 东方电气 | 6.80 | 11.13 | 0.58 | (50.83) |
| 1033 | 石化油服 | 0.76 | - | 1.78 | (68.98) | 2727 | 上海电气 | 2.51 | 8.37 | 0.47 | (58.65) |
| 2883 | 中海油田 | 7.66 | 17.47 | 0.78 | (56.13) | 2208 | 金风科技* | 12.72 | 15.28 | 1.30 | (10.52) |
| 568 | 山东墨龙* | 6.87 | 21.08 | 2.55 | (32.71) | 42 | 东北电气 | 0.64 | 6.70 | - | (65.56) |
| 1088 | 中国神华 | 17.06 | 7.02 | 0.75 | (28.05) | 187 | 京城机电 | 2.17 | 4.88 | 1.25 | (62.92) |
| 1898 | 中煤能源 | 4.60 | 5.80 | 0.48 | (49.17) | 2607 | 上海医药 | 16.44 | 8.61 | 0.85 | (38.63) |
| 1171 | 兖州煤业 | 10.00 | 5.15 | 0.78 | (37.60) | 2196 | 复星医药 | 58.85 | 34.10 | 3.38 | (23.20) |
| 1816 | 中广核* | 1.84 | 7.40 | 0.79 | (44.95) | 1513 | 丽珠医药* | 39.00 | 16.45 | 2.41 | (33.91) |
| 902 | 华能国际 | 2.76 | 12.70 | 0.48 | (46.31) | 874 | 白云山 | 21.35 | 8.56 | 1.04 | (43.60) |
| 991 | 大唐发电 | 1.25 | 12.01 | 0.45 | (62.47) | 719 | 新华制药* | 4.60 | 6.99 | 0.71 | (57.46) |
| 1071 | 华电国际 | 2.44 | 6.11 | 0.42 | (41.56) | 1349 | 复旦张江 | 5.09 | 26.36 | 2.19 | (77.75) |
| 956 | 新天绿能 | 3.36 | 6.13 | 0.85 | (80.46) | 1877 | 君实生物* | 74.35 | - | 9.20 | (27.38) |
| 1618 | 中国中冶 | 1.81 | 4.52 | 0.39 | (50.98) | 6185 | 康希诺 | 344.00 | - | 11.62 | (51.93) |
| 2068 | 中铝国际 | 1.40 | - | 0.44 | (64.84) | 9989 | 海普瑞* | 10.80 | 11.83 | 1.14 | (44.41) |
| 347 | 鞍钢股份* | 4.99 | 12.10 | 0.71 | (6.66) | 2359 | 药明康德 | 190.00 | 89.40 | 10.93 | (3.65) |
| 323 | 马钢股份 | 3.79 | 7.69 | 0.81 | (18.63) | 3759 | 康龙化成* | 184.80 | 103.30 | 13.71 | (15.39) |
| 1053 | 重庆钢铁 | 2.57 | 11.13 | 0.90 | (26.56) | 3347 | 泰格医药 | 161.80 | - | - | (24.22) |
| 2600 | 中国铝业 | 4.52 | 49.32 | 1.25 | (29.86) | 6127 | 昭衍新药 | 145.00 | 86.45 | 22.36 | (28.47) |
| 358 | 江西铜业 | 17.88 | 16.90 | 0.84 | (42.50) | 168 | 青岛啤酒 | 78.65 | 32.79 | 4.06 | (35.98) |
| 2899 | 紫金矿业 | 11.48 | 30.23 | 4.44 | (12.08) | 6116 | 拉夏贝尔 | 0.63 | - | - | (82.88) |
| 1787 | 山东黄金 | 16.64 | 42.89 | 2.31 | (34.37) | 1533 | 庄园牧场* | 6.09 | 25.77 | 0.77 | (50.86) |
| 3993 | 洛阳钼业 | 5.17 | 31.91 | 2.39 | (26.39) | 553 | 南京熊猫 | 4.08 | 29.47 | 0.88 | (54.25) |
| 1772 | 赣锋锂业 | 96.50 | 71.12 | 9.15 | (31.06) | 981 | 中芯国际 | 22.40 | 27.28 | 1.62 | (65.67) |
| 914 | 海螺水泥 | 46.65 | 5.69 | 1.22 | (21.30) | 763 | 中兴通讯* | 19.74 | 17.76 | 1.74 | (43.02) |
| 2009 | 金隅股份 | 1.52 | 4.63 | 0.29 | (54.53) | 6869 | 长飞光纤 | 9.29 | 9.18 | 0.64 | (67.92) |
| 2202 | 万科* | 26.20 | 6.03 | 1.12 | (18.29) | 921 | 海信家电* | 11.56 | 7.42 | 1.33 | (35.75) |
| 588 | 北京北辰 | 1.47 | 17.62 | 0.28 | (50.08) | 6690 | 海尔智家 | 32.35 | 20.01 | 3.62 | (10.97) |
| 1528 | 美凯龙 | 4.46 | 6.72 | 0.30 | (60.56) | 1812 | 晨鸣纸业* | 6.64 | 7.56 | 0.85 | (45.84) |
| | | | | | | 811 | 新华文轩 | 5.90 | 4.78 | 0.58 | (49.23) |

注*：其A股在深圳证券交易所上市。没有"*"符号H股，其A股在上海证券交易所上市

来源：彭博、农银国际证券

农银国际业务发展部连络人

戴昕

angeladai@abci.com.hk

电话: (852) 2147 8810

农银国际机构销售部连络人

林青

sallylin@abci.com.hk

电话: (852) 2147 8835

伍华安

johnng@abci.com.hk

电话: (852) 2147 8806

农银国际研究部连络人

陈宋恩

philipchan@abci.com.hk

电话: (852) 2147 8805

周秀成

stevechow@abci.com.hk

电话: (852) 2147 8809

要下载最新的研究报告，请前往 <http://sec.abci.com.hk/eng/research/research.asp>
要下载过去的研究报告，请前往 http://www.abci.com.hk/en-us/research_report.php

陈宋恩及周秀成作为本研究报告全部或部分撰写人，谨此证明有关就研究报告中提及的所有公司及/或该公司所发行的证券所做出的观点，均属分析员之个人意见。分析员亦在此证明，就研究报告内所做出的推荐或个人观点，分析员并无直接或间接地收取任何补偿。此外，分析员及分析员之关联人士并没有持有（除以下披露权益）研究报告内所推介股份的任何权益，并且没有担任研究报告内曾提及的上市法团的高级工作人员。

权益披露

农银国际证券有限公司及/或其附属公司，曾在过去12个月内，与建设银行，中国银行，交通银行，光大银行，民生银行，中金公司，中国平安，中信建投，中海油田，浙商银行，农业银行，华泰证券，国泰君安，工商银行，中信银行，申万宏源，中集集团，中国铁建有投资银行业务关系。

陈宋恩持有中国农业银行H股股份。

免责声明

该报告只为客户使用，并只在适用法律允许的情况下分发。本研究报告并不牵涉具体使用者的投资目标，财务状况和特殊要求。该等资讯不得被视为购买或出售所述证券的要约或要约邀请。我等并不保证该等资讯的全部或部分可靠，准确，完整。该报告不应代替投资人自己的投资判断。文中分析建立于大量的假设基础上，我等并不承诺通知阁下该报告中的任何资讯或观点的变动，以及由于使用不同的假设和标准，造成的与其它分析机构的意见相反或不一致。分析员（们）负责报告的准备，为市场讯息采集、整合或诠释，或会与交易、销售和其它机构人员接触。农银国际证券有限公司不负责文中资讯的更新。农银国际证券有限公司对某一或某些公司内部部门的资讯进行控制，阻止内部流动或者进入其它部门及附属机构。负责此研究报告的分析员的薪酬完全由研究部或高层管理者（不包括投资银行）决定。分析员薪酬不取决于投行的收入，但或会与农银国际证券有限公司的整体收入（包括投行和销售部）有关。报告中所述证券未必适合在其它司法管辖区销售或某些投资人。文中所述的投资价格和价值、收益可能会有波动，历史表现不是未来表现的必然指示。外币汇率可能对所述证券的价格、价值或收益产生负面影响。如需投资建议、交易执行或其它咨询，请您联系当地销售代表。农银国际证券有限公司或任何其附属机构、总监、员工和代理，都不为阁下因依赖该等资讯所遭受的任何损失而承担责任。进一步的资讯可应要求而提供。

版权所有2021年农银国际证券有限公司

该材料的任何部分未经农银国际证券有限公司的书面许可不得复印、影印、复制或以任何其他形式分发

办公地址: 香港中环，红棉路8号，东昌大厦13楼，农银国际证券有限公司

电话: (852) 2868 2183