

各股市走势图	1
股市短评	1
主要经济数据公布	1
主要新闻总结	1
国际经济要闻	2
大中华经济要闻	2
企业要闻	2
中港两地上市的 H 股股份	3
免责声明	4

指数	收市	日比(%)	5日(%)
恒生	26,462.32	2.27	5.30
H股	10,358.21	2.22	5.33
红筹	4,230.01	1.89	5.47
HSC大型股	2,169.36	2.10	4.74
HSC中型股	4,179.95	1.22	3.21
AH股溢价	117.58	(0.89)	(0.90)
沪深300	3,078.48	1.01	3.67
富时中国A50	10,594.45	1.41	3.34
上证180	6,940.65	0.95	3.33
上证380	3,948.97	0.32	3.50
台北加权	9,738.31	1.83	1.93
日经225	20,427.06	1.10	2.06
道琼斯	23,879.12	0.39	2.28
标普500	2,584.96	0.41	2.99
纳斯达克	6,957.08	0.87	4.37
德国DAX 30	10,893.32	0.83	2.96
富时100	6,906.63	0.66	2.56
法国CAC 40	4,813.58	0.84	2.65

商品期货/指数	市价	日比(%)	5日(%)
纽约期油(美元/桶)	52.00	(0.69)	10.43
纽约期金(美元/t oz)	1,293.90	0.15	(0.07)
标普高盛商品指数	405.36	2.76	7.26
CRB大宗商品期货价格指数	179.04	0.00	(1.25)
罗杰斯国际商品指数	2,324.13	2.00	5.42

外汇	汇率	5日(%)	1个月(%)
港元兑人民币	0.8693	(1.10)	(1.77)
美元兑人民币	6.8142	(1.01)	(1.47)
美元兑港元	7.8383	0.09	0.29
美元兑日元	108.17	0.45	(4.77)
欧元兑美元	1.1552	1.39	1.73
英镑兑美元	1.2792	1.30	1.84
澳元兑美元	0.7172	2.37	(0.25)

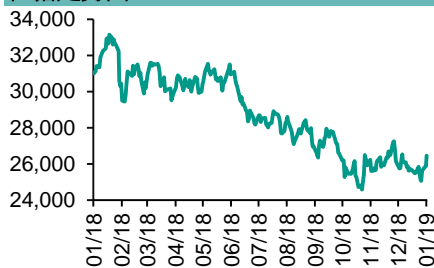
政府债券	收益率(%)	5日(bps)	1个月(bps)
中国(10年期)	3.1470	(16.30)	(16.60)
香港(10年期)	2.02600	7.20	(14.00)
美国(10年期)	2.69760	14.41	(15.99)

来源：彭博

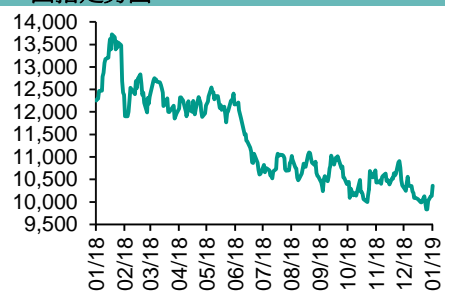
每天导读

各股市走势图

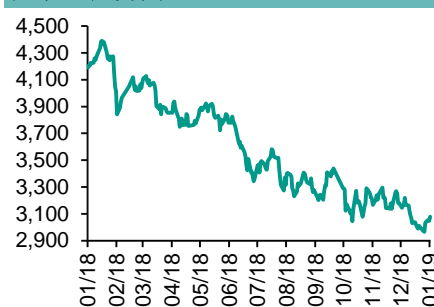
恒指走势图



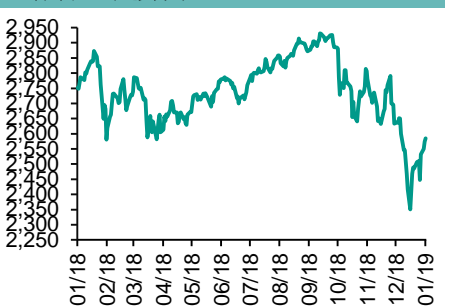
国指走势图



沪深300走势图



标普500走势图



来源：彭博

股市短评

昨天美国股市三大股指均上升，其中纳斯达克指数升幅最大。美股连续第四日上升，报道指中美贸易分歧收窄，加上美联储议息纪录显示委员对未来加息谨慎，大市受支持。标普500指数10个行业指数表现不一，其中能源指数领涨；核心消费品指数领跌。昨天欧洲三大股市均上升，其中法国CAC 40指数升幅最大。市场对中美贸易谈判感到乐观，汽车股领涨，推动欧股向上。昨天恒指及国指均上升，恒指升幅较大。隔夜美股续升，有消息指中美双方在贸易谈判上分歧收窄，另外发改委放风将刺激消费，带动港股飙升。港股11个行业指数全线向上，其中信息科技业指数及能源业指数领涨。昨天上证综指及深成指均上升，深成指升幅较大。中美贸易谈判传出佳音，加上发改委放风将刺激消费，提振内地股市。沪深300指数10个行业指数表现不一，其中可选消费指数领涨，公用事业指数领跌。昨天沪股通北向净买入38.69亿人民币，南向净卖出5.08亿港元。深股通北向净买入28.94亿人民币，南向净卖出0.42亿港元。昨天沪深两市总交易量增至3792亿人民币。今天将公布中国12月社会融资规模增量及美国上周首次申领失业救济人数。

主要经济数据公布

国家	经济指标	时间	市场预期	实际值	前值
日本	劳工现金收入同比	11月	1.2%	2.0%	1.5%
德国	经常项目余额	11月	24.8b	21.4b	15.9b
法国	消费者信心指数	12月	90	87	92
欧元区	失业率	11月	8.1%	7.9%	8.1%
加拿大	新宅开工指数	12月	205.5k	213.4k	215.9k
美国	MBA抵押贷款申请指数	1月4日	NA	23.5%	-8.5%

来源：彭博 (*均为修正值)

主要新闻总结

- 英揆在脱欧协议相关表决中先败一仗
- 特朗普发文称希望美国零利率
- CBO：美国上月财赤110亿美元
- 美国11月消费信贷增幅超预期佳
- 发改委正编制长三角一体化发展规划纲要
- 惠誉：中国若以债务驱动经济，评级将被下调
- 国统局：2017年中国体育产业总规模2.2万亿元
- 统计显示去年内地1.4亿人次出境游，按年增13.5%

国际经济要闻

英揆在脱欧协议相关表决中先败一仗

英国首相文翠珊在英国脱欧协议表决的问题上先败一仗。英国下议院以303票对296票通过议案，规定英国政府选择无协议脱欧(硬脱欧)前须经国会同意，才能行使税务法例相关权力。议案削弱英国政府在没有协议脱欧下使税务系统畅顺运作的能力。若英国脱欧协议被否决，英国会无序脱欧。(彭博)

特朗普发文称希望美国零利率

美国总统特朗普发文指，若利率如去届政府般维持零而非像现在急速上升，会使其更轻易处理经济问题，但股市仍较其2016年当选时大幅上升。美联储主席鲍威尔早前表明，若特朗普要他离任他亦不会遵从。特朗普近月不断批评美联储加息，并指美联储是美国经济的唯一问题。(彭博)

CBO：美国上月财赤110亿美元

美国国会预算办公室(CBO)估计，美国联邦政府在去年12月预计录得110亿美元预算赤字，较一年前同月少120亿美元。如果计及历日开支变动，赤字应该是360亿美元。该机构又表示，计算10至12月的首个财政年度第一季度，美国预算赤字为3170亿美元，较前一年度同期增加920亿美元。(彭博)

美国11月消费信贷增幅较预期佳

联邦储备局公布，美国11月消费者信贷连续第二个月录得增长，增幅较市场预期佳，但小于前一月。11月的消费者信贷增幅是221亿美元，市场预期为190亿美元，前一月为250亿美元；11月年化增幅为6.7%，而经季节调整后总额为3.98万亿美元。(彭博)

大中华经济要闻

发改委正编制长三角一体化发展规划纲要

据报道，为落实长三角一体化国家战略，目前国家发改委正编制长三角一体化发展规划纲要。根据合作备忘录，上海、江苏、浙江、安徽三省一市将在商务部、国家市场监管总局指导下，逐步实现统一市场规则、统一信用治理、统一市场监管，共同推动长三角地区市场体系一体化建设。(彭博)

惠誉：中国若以债务驱动经济，评级将被下调

惠誉表示，如中国政府再次实施过去债务驱动的刺激计划，惠誉将下调中国「A+」信贷评级或稳定展望。惠誉认为中国企业债务水平已经很高，中国政府若采取与金融海啸期间相若的措施，将加剧中国宏观经济失衡。(彭博)

国统局：2017年中国体育产业总规模2.2万亿元人民币

国家统计局公布，2017年全国体育产业规模为2.2万亿元人民币，增加值为0.78万亿元。总产出同比增15.7%，增加值同比增20.6%。体育用品制造的总产出和增加值最大，为1.35万亿元和0.33万亿元，增速为13%和14%。(彭博)

统计显示去年内地1.4亿人次出境游，按年增13.5%

据中国旅游研究院统计，2018年中国出境游旅客达到1.4亿人次，比去年全年多1,100万，年增达13.5%。国内旅游方面，2018年全年旅游人数为55.39亿人次，同比增10.76%，人均4次出游次数，已达到发达国家水平。(彭博)

企业要闻

空巴初步料去年交付800架飞机创新高

空中巴士宣布去年交付飞机800架，创下纪录新高，按年上升9%，集团指数字为初步统计并须待进一步核实。集团主要对手波音早前公布去年交付806架飞机，虽然较该集团销售目标810-815架为低，不过仍足以连续七年保持全球最大飞机制造厂的地位。(彭博)

苹果主要供应商Skyworks下调销售及盈利预测

苹果主要供应商Skyworks宣布下调销售及盈利预测，料首财季收入将为9.7亿美元，较早前的10-10.2亿美元为低。公司归咎於主要智能手机客户呈弱势，虽未点名但苹果公司是该公司最大客户，其收入贡献达一半。(彭博)

西尔斯传寻法官批准，启动清盘程序

据报道，已申请破产保护的美国老牌百货公司西尔斯(Sears)将要求法官批准，倘若与主席兰伯特未能就44亿美元资产收购达成协议便可启动清盘程序。此举意味该间有124年历史的名店将步入结业阶段。(路透)

宝马去年品牌汽车销量创新高

德国宝马汽车(BMW)表示，旗下宝马、Mini及劳斯莱斯汽车等品牌去年共售出249万辆车，创纪录新高。宝马行政总裁克鲁格表示，宝马集团去年销售创新高，意味着集团连续第15年占据全球豪华汽车领先品牌的位置。(彭博)

中港两地上市的H股股份

H股代码	股份名称	H股 收盘价 (港元)	动态市盈率	市净率	H股/A股 股价比(%)	H股代码	股份名称	H股 收盘价 (港元)	动态市盈率	市净率	H股/A股 股价比(%)
939	建设银行	6.57	5.56	0.78	(10.86)	1528	美凯龙	7.03	4.56	0.54	(43.65)
1398	工商银行	5.69	6.02	0.81	(5.92)	1065	创业环保	3.01	7.33	0.65	(68.12)
1288	农业银行	3.51	5.00	0.69	(14.01)	895	东江环保*	8.77	12.95	1.70	(34.64)
3988	中国银行	3.42	5.06	0.59	(16.22)	1635	大众公用	2.82	15.98	1.03	(50.05)
3328	交通银行	6.24	5.67	0.65	(7.71)	753	中国国航	6.67	10.80	0.94	(24.07)
3968	招商银行	29.35	8.22	1.31	(0.68)	670	东方航空	4.37	12.74	0.95	(22.28)
998	中信银行	4.76	4.54	0.52	(24.46)	1055	南方航空	5.00	8.24	0.85	(37.61)
6818	光大银行	3.44	4.64	0.56	(22.70)	1919	中国远洋	3.17	33.56	1.35	(39.94)
1988	民生银行	5.51	4.08	0.52	(16.81)	2866	中海集运	0.82	14.20	0.51	(70.04)
6196	郑州银行*	3.28	3.49	0.59	(44.93)	1138	中海发展	4.05	56.72	0.51	(25.85)
2628	中国人寿	17.18	11.69	1.31	(26.51)	2880	大连港	1.01	20.48	0.62	(54.72)
2318	中国平安	68.10	10.29	2.05	3.99	3369	秦港股份	1.72	7.66	0.60	(53.26)
2601	中国太保	25.10	12.06	1.42	(23.33)	317	广船国际	5.44	-	0.61	(54.16)
1336	新华保险	27.95	9.54	1.15	(38.59)	2039	中集集团*	7.62	5.75	0.61	(40.67)
1339	人保集团	3.06	6.46	0.78	(51.35)	1800	中国交建	7.68	5.95	0.60	(41.00)
6030	中信证券	14.34	14.06	0.99	-	390	中国中铁	7.36	8.42	0.96	(9.47)
6837	海通证券	8.21	10.83	0.70	(26.24)	1186	中国铁建	11.06	7.69	0.82	(12.48)
2611	国泰君安	15.86	13.79	1.09	(17.95)	1766	中国中车	7.98	17.89	1.57	(24.32)
1776	广发证券*	11.00	10.14	0.87	(28.87)	525	广深铁路	2.99	16.10	0.64	(22.84)
6886	华泰证券	13.18	8.70	0.91	(36.14)	177	宁沪高速	11.10	11.64	1.95	(2.39)
6099	招商证券	10.60	15.26	0.79	(34.48)	548	深圳高速	8.48	9.73	1.15	(19.05)
3958	东方证券	5.11	16.05	0.60	(47.90)	995	皖通高速	4.65	6.02	0.70	(29.55)
6178	光大证券	7.15	14.73	0.59	(36.03)	107	成渝高速	2.37	5.98	0.43	(43.99)
6881	银河证券	3.79	10.49	0.52	(56.40)	2238	广汽集团	7.86	5.74	0.95	(35.21)
6882	中信建投	4.79	7.89	0.75	(62.64)	1211	比亚迪*	47.95	46.57	2.25	(17.36)
1375	中州证券	1.74	12.75	0.58	(68.80)	2333	长城汽车	4.71	5.97	0.73	(34.46)
857	中石油	5.03	14.72	0.66	(40.32)	2338	潍柴动力	8.82	7.17	1.66	(1.15)
386	中石化	6.01	8.78	0.88	(2.30)	3606	福耀玻璃	25.05	15.10	2.87	(3.05)
338	上石化	3.63	4.81	1.20	(39.17)	1108	洛阳玻璃	2.13	42.85	0.83	(83.74)
1033	石化油服	0.63	-	1.69	(70.70)	38	一拖股份	1.83	-	0.31	(66.35)
2883	中海油田	6.68	-	0.81	(31.65)	1157	中联重科*	2.91	1.77	0.53	(30.47)
568	山东墨龙*	1.27	13.86	0.46	(74.43)	564	郑煤机	3.59	8.16	0.47	(44.15)
1088	中国神华	18.00	6.85	0.96	(15.25)	1057	浙江世宝*	1.10	-	0.52	(80.19)
1898	中煤能源	3.15	7.80	0.40	(42.93)	1072	东方电气	4.85	9.97	0.47	(49.43)
1171	兖州煤业	6.37	3.19	0.56	(36.54)	2727	上海电气	2.58	10.89	0.59	(55.83)
902	华能国际	5.05	25.59	0.81	(37.26)	2208	金风科技*	6.74	6.17	1.07	(43.15)
991	大唐发电	1.86	13.17	0.63	(49.45)	42	东北电气	0.67	-	-	(71.99)
1071	华电国际	3.58	18.47	0.70	(31.27)	187	京城机电	1.35	10.10	0.91	(75.44)
1618	中国中冶	1.92	6.79	0.53	(45.43)	2607	上海医药	16.30	10.79	1.08	(15.01)
2068	中铝国际	2.05	7.54	0.51	(68.94)	2196	复星医药	21.60	15.58	1.84	(15.69)
347	鞍钢股份*	5.59	4.83	0.68	(5.42)	1513	丽珠医药*	21.20	11.77	1.24	(28.18)
323	马钢股份	3.56	3.44	0.85	(11.54)	874	白云山	27.15	9.54	1.77	(31.99)
1053	重庆钢铁	1.14	2.86	0.49	(50.43)	719	新华制药*	3.83	9.09	0.79	(42.57)
2600	中国铝业	2.56	24.83	0.65	(37.98)	2359	药明康德	68.00	45.14	8.74	(18.04)
358	江西铜业	9.25	13.98	0.57	(39.88)	168	青岛啤酒	32.65	27.07	2.15	(15.87)
2899	紫金矿业	2.79	12.03	1.58	(20.71)	6116	拉夏贝尔	6.60	6.81	0.79	(34.03)
1787	山东黄金	19.32	28.00	1.89	(43.02)	1533	庄园牧场*	6.20	11.72	0.90	(55.73)
3993	洛阳钼业	2.93	10.41	1.33	(33.99)	553	南京熊猫	2.88	16.66	0.68	(71.18)
1772	赣锋锂业*	12.52	5.76	-	(51.69)	763	中兴通讯*	15.26	-	2.52	(33.38)
914	海螺水泥	37.95	7.90	1.83	13.07	6869	长飞光纤*	22.05	-	2.18	(51.13)
2009	金隅股份	2.44	6.57	0.54	(37.95)	921	海信科龙*	6.60	3.90	1.21	(27.34)
2202	万科*	28.50	9.15	2.03	(2.15)	1812	晨鸣纸业*	4.43	3.74	0.64	(33.46)
588	北京北辰	2.02	4.21	0.31	(39.63)	811	新华文轩	5.10	6.29	0.67	(55.65)

注*：其A股在深圳证券交易所上市。没有"*"符号H股，其A股在上海证券交易所上市

来源：彭博、农银国际证券

农银国际业务发展部连络人

戴昕

angeladai@abci.com.hk

电话: (852) 2147 8810

农银国际机构销售部连络人

关宝娟

joycekwan@abci.com.hk

电话: (852) 2147 8838 / 2147 8855

林允文

vivianlin@abci.com.hk

电话: (852) 2147 8842

农银国际研究部连络人

陈宋恩

philipchan@abci.com.hk

电话: (852) 2147 8805

周秀成

stevechow@abci.com.hk

电话: (852) 2147 8809

要下载最新的研究报告，请前往 <http://sec.abci.com.hk/eng/research/research.asp>
要下载过去的研究报告，请前往 http://www.abci.com.hk/en-us/research_report.php

陈宋恩及周秀成作为本研究报告全部或部分撰写人，谨此证明有关就研究报告中提及的所有公司及/或该公司所发行的证券所做出的观点，均属分析员之个人意见。分析员亦在此证明，就研究报告内所做出的推荐或个人观点，分析员并无直接或间接地收取任何补偿。此外，分析员及分析员之关联人士并没有持有（除以下披露权益）研究报告内所推介股份的任何权益，并且没有担任研究报告内曾提及的上市法团的高级工作人员。

权益披露

农银国际证券有限公司及/或与其附属公司，曾在过去12个月内，与本报告提及的公司有投资银行业务关系。
陈宋恩持有中国农业银行H股股份。

免责声明

该报告只为客户使用，并只在适用法律允许的情况下分发。本研究报告并不牵涉具体使用者的投资目标，财务状况和特殊要求。该等资讯不得被视为购买或出售所述证券的要约或要约邀请。我等并不保证该等资讯的全部或部分可靠，准确，完整。该报告不应代替投资人自己的投资判断。文中分析建立于大量的假设基础上，我等并不承诺通知阁下该报告中的任何资讯或观点的变动，以及由于使用不同的假设和标准，造成的与其它分析机构的意见相反或不一致。分析员（们）负责报告的准备，为市场讯息采集、整合或诠释，或会与交易、销售和其它机构人员接触。农银国际证券有限公司不负责文中资讯的更新。农银国际证券有限公司对某一或某些公司内部部门的资讯进行控制，阻止内部流动或者进入其它部门及附属机构。负责此研究报告的分析员的薪酬完全由研究部或高层管理者（不包括投资银行）决定。分析员薪酬不取决于投行的收入，但或会与农银国际证券有限公司的整体收入（包括投行和销售部）有关。报告中所述证券未必适合在其它司法管辖区销售或某些投资人。文中所述的投资价格和价值、收益可能会有波动，历史表现不是未来表现的必然指示。外币汇率可能对所述证券的价格、价值或收益产生负面影响。如需投资建议、交易执行或其它咨询，请您联系当地销售代表。农银国际证券有限公司或任何其附属机构、总监、员工和代理，都不为阁下因依赖该等资讯所遭受的任何损失而承担责任。进一步的资讯可应要求而提供。

版权所有2019年农银国际证券有限公司

该材料的任何部分未经农银国际证券有限公司的书面许可不得复印、影印、复制或以任何其他形式分发

办公地址: 香港中环，红棉路8号，东昌大厦13楼，农银国际证券有限公司

电话: (852) 2868 2183