

各股市走势图	1
股市短评	1
主要经济数据公布	1
主要新闻总结	1
国际经济要闻	2
中港经济要闻	2
企业要闻	2
中港两地上市的 H 股股份	3
免责声明	4

指数	收市	日比(%)	5日(%)
恒生	22,820.78	(0.77)	0.09
H股	9,507.09	(0.83)	(1.40)
红筹	3,899.41	(0.26)	(0.18)
HSC大型股	1,842.40	(0.67)	0.23
HSC中型股	4,207.85	0.02	(1.16)
AH股溢价	126.23	0.16	0.22
沪深300	3,329.86	(0.36)	(1.28)
富时中国A50	9,798.07	(0.47)	(0.94)
上证180	7,150.77	(0.36)	(1.03)
上证380	5,626.95	(0.00)	(1.09)
台北加权	9,017.38	(0.15)	(1.10)
日经225	16,521.43	(0.46)	0.21
道琼斯	18,481.48	(0.35)	(0.50)
标普500	2,175.44	(0.52)	(0.31)
纳斯达克	5,217.70	(0.81)	(0.21)
德国DAX 30	10,622.97	0.28	0.81
富时100	6,835.78	(0.48)	(0.34)
法国CAC 40	4,435.47	0.32	0.40

商品期货/指数	市价	日比(%)	5日(%)
纽约期油(美元/桶)	46.79	0.04	(2.97)
纽约期金(美元/t oz)	1,324.40	(1.21)	(1.36)
标普高盛商品指数	361.52	(1.50)	(0.98)
CRB大宗商品期货价格指数	185.75	(1.40)	(0.62)
罗杰斯国际商品指数	2,206.75	(1.28)	(1.13)

外汇	汇率	5日(%)	1个月(%)
港元兑人民币	0.8601	0.53	(0.23)
美元兑人民币	6.6691	0.53	(0.29)
美元兑港元	7.7538	0.01	(0.04)
美元兑日元	100.47	0.59	(5.30)
欧元兑美元	1.1272	(0.72)	2.52
英镑兑美元	1.3252	0.65	0.86
澳元兑美元	0.7620	(0.86)	2.01

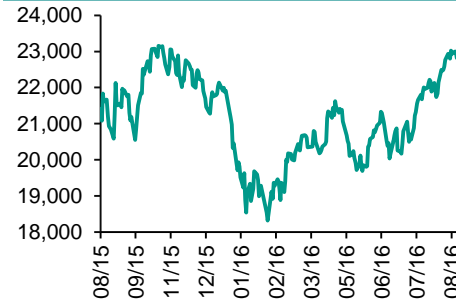
政府债券	收益率(%)	5日(bps)	1个月(bps)
中国(10年期)	2.7810	7.90	(2.90)
香港(10年期)	0.97800	2.80	(9.50)
美国(10年期)	1.55940	2.38	(1.37)

来源: 彭博

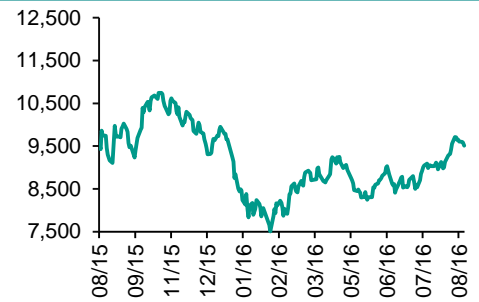
每天导读

各股市走势图

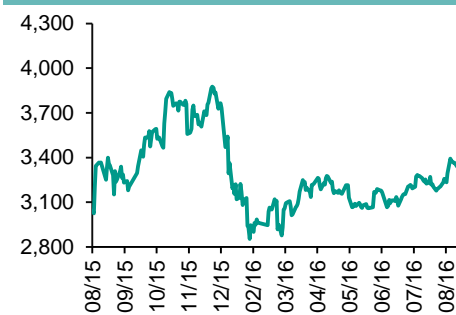
恒指走势图



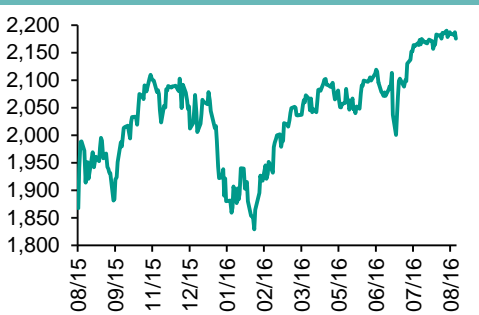
国指走势图



沪深300走势图



标普500走势图



来源: 彭博

股市短评

昨晚美国三大股指回落, 保健板块受到企业对药品提价影响, 拖累大市; 标普500指数中所有行业指数下跌, 保健和原材料指数领跌。昨天港股下跌, 恒指跑赢国指; 港股11个行业类别指数中工业制品业、消费品制造业指数领涨, 信息科技业、消费服务业指数领跌。。昨天上证综指跌0.12%, 深成指涨0.09%; 沪深300指数中公用事业和信息技术指数涨幅较大, 金融地产和主要消费指数跌幅较大。昨天港股通全天使用额度为8.34亿元, 使用比例为7.94%; 沪股通全天使用额度为4.42亿元, 使用比例为3.40%。昨天沪深两市两融余额至9011.29亿元; 沪深两市总交易量跌2.42%至4486.32亿元。今天美国将公布上周首次申领失业救济人数、7月耐用品订单、8月Markit服务业PMI初值, 德国将公布8月Ifo企业信心指数, 香港将公布7月进出口数据。今天或将公布业绩的企业包括中国人寿、建设银行、中信银行、中国太平、中国远洋、中国铝业、万达商业等。

主要经济数据公布

国家	数据	时间	市场预期	实际值	前值
美国	MBA抵押贷款申请指数	8月19	N/A	-2.1%	-4.0%
美国	现房销售	7月	5.51m	5.39m	5.57m
美国	FHFA房价指数月环比	6月	0.3%	0.2%	0.2%
德国	GDP经季调季环比	2季度	0.4%	0.4%	0.4%
巴西	IBGE通胀IPCA-15月环比	8月	0.46%	0.45%	0.54%
新西兰	贸易余额	7月	-325m	-433m	110m*

来源: 彭博 (*均为修正值)

主要新闻总结

- 美国7月份二手房折合约率销量下降3.2%至539万套
- 美国能源信息管理局称原油库存增加250.1万桶; 预估下降8.5万桶
- 澳大利亚国库部长对“不常见的经济困境”发出警告
- 日本维持对于经济的评估, 对消费价格的表述转换为持平
- 中国国务院: 积极稳妥推进中央与地方财政事权和支出责任划分改革
- 中国发布网络借贷业务规定, 明确不得吸收公众存款
- 国资委: 截至8月13日中国铁物年内到期的68亿元债券已按期兑付
- 银监会李均峰: 单一自然人在多个网贷平台的借款上限为100万元

国际经济要闻

美国7月份二手房折合年率销量下降3.2%至539万套

美国全国地产经纪商协会表示，7月份二手房折合年率销量539万套，预估为551万套；75位经济学家的预估区间为540万套-570万套；6月份销售数据未作修正，为557万套；二手房销量下降3.2%，前月上升1.1%；7月份房屋库存可售4.7个月，前一个月为4.5个月；房屋库存上升0.9%至213万套。(彭博)

美国能源信息管理局称原油库存增加250.1万桶；预估下降85万桶

美国能源信息管理局(EIA)的库存报告显示上周库欣原油库存增加37.5万桶；汽油库存增加3.6万桶，预估减少170万桶；馏分油库存增加12.2万桶，预估增加50万桶；炼厂产能利用率下降1个百分点，预估下降0.5个百分点；原油进口增长44.9万桶/日；原油产量下降4.9万桶/日。(彭博)

澳大利亚国库部长对“不常见的经济困境”发出警告

澳大利亚国库部长Scott Morrison在悉尼举行的彭博商务早餐会的问答环节发表评论，我们眼下的名义增速低于实际增速，整整低1个百分点。这是一个并不常见的困境，也是对恢复预算平衡的一个重要挑战；这次并没有像以往几次成功的财政整固时期（包括全球金融危机前夕）那样获得其他因素助力。(彭博)

日本维持对于经济的评估，对消费价格的表述改换为持平

日本内阁府周三在东京发布的报告显示，日本政府认为该国经济维持在温和复苏的道路之上，尽管“近期可见疲弱”，并维持了对于8月份的经济评估。报告提高了对于公共投资的评估，称其持坚；报告改变了对于消费价格的描述，称其“持平”。(彭博)

大中华经济要闻

中国国务院：积极稳妥推进中央与地方财政事权和支出责任划分改革

中国政府网发布国务院关于推进中央与地方财政事权和支出责任划分改革的指导意见：坚持财政事权由中央决定，适度加强中央政府承担基本公共服务的职责和能力，维护中央权威；坚持积极稳妥统筹推进，激励地方政府主动作为，做到支出责任与财政事权相适应；减少并规范中央与地方共同财政事权。(彭博)

中国发布网络借贷业务规定，明确不得吸收公众存款

中国银监会联合工信部等发布网络借贷信息中介机构业务活动管理暂行办法。办法以负面清单形式划定了业务边界，明确提出不得吸收公众存款，不得归集资金设立资金池，不得自身为出借人提供任何形式的担保。(彭博)

国资委：截至8月13日中国铁物年内到期的68亿元债券已按期兑付

中国国资委官网的公告称，截至8月13日，中国铁物年内到期的68亿元人民币债券已按期兑付。国资委：将进一步完善债务风险动态监测机制，对近三个月即将到期的债券进行重点监控，防止发生债券违约。(彭博)

银监会李均锋：单一自然人在多个网贷平台的借款上限为100万元

中国银监会普惠金融部主任李均锋在发布会上表示，单一自然人在一个平台的借款上限是20万元人民币。单一组织、法人在一个平台借款上限为100万元，在多个平台借款上限为500万元。(彭博)

企业要闻

嘉能可达成6.7亿美元交易，出售澳大利亚铜和金矿的未来产出

一直在通过出售资产和股份来削减债务的矿业企业嘉能可达成8.80亿澳元(6.70亿美元)的交易，将把一座澳大利亚铜和金矿未来的产出出售给Evolution Mining Ltd.，以期到年底前将债务总额削减近一半至低达170亿美元。Evolution将获得昆士兰Ernest Henry业务未来全部的黄金产出，以及30%的铜和银产量。(彭博)

中粮子公司考虑出售内地多家可口可乐装瓶厂权益

中国食品周二在呈交香港交易所的公告中表示，考虑出售其可口可乐装瓶资产，通过公开转让的方式出售由10家相关附属公司持有的在内地从事装瓶业务的公司和部门权益。该公司将通过北京产权交易所公开转让7.15%至100%的权益。(彭博)

万科：希望短期内评级展望的调整不要给公司融资带来负面影响

万科发表新闻稿，回应标普调整其评级展望。万科称会密切关注评级展望变动后的市场反应，加强与金融机构、投资者的沟通，希望短期内不要给公司融资带来负面影响；管理层将竭尽全力，排除干扰，稳定经营，加强与股东的沟通。(彭博)

国泰航空申请发行20亿美元中期票据

亚洲最大国际航空公司国泰航空已申请未来12个月发行中期票据融资20亿美元。据公司周二晚上递交给香港交易所的公告，汇丰将负责安排此次票据发行计划，这项计划预计周三生效。(彭博)

中港两地上市的H股股份

H股代码	股份名称	H股 收盘价 (港元)	动态市盈率	市净率	H股/A股 价比(%)	H股代码	股份名称	H股 收盘价 (港元)	动态市盈率	市净率	H股/A股 价比(%)
939	建设银行	5.74	5.38	0.83	(7.36)	1065	创业环保	3.88	13.50	1.08	(58.67)
1398	工商银行	4.90	5.43	0.84	(6.92)	753	中国国航	5.87	8.77	1.10	(34.54)
1288	农业银行	3.13	4.90	0.69	(16.27)	670	东方航空	4.23	10.20	1.28	(46.11)
3988	中国银行	3.41	5.29	0.69	(15.37)	1055	南方航空	5.10	11.64	1.10	(43.35)
3328	交通银行	5.72	5.47	0.66	(15.61)	1919	中国远洋	2.69	-	0.96	(56.42)
3968	招商银行	18.84	6.80	1.08	(13.12)	2866	中海集运	1.63	-	0.74	(65.86)
998	中信银行	5.05	4.95	0.65	(31.39)	1138	中海发展	4.38	31.69	0.59	(42.58)
6818	光大银行	3.65	4.97	0.63	(22.04)	2880	大连港	1.53	28.83	0.95	(48.88)
1988	民生银行	8.27	5.42	0.86	(23.40)	317	广船国际	11.80	186.27	1.39	(65.01)
2628	中国人寿	18.28	12.83	1.38	(27.26)	2039	中集集团*	9.54	12.07	0.90	(43.03)
2318	中国平安	39.90	10.26	1.72	(0.20)	1800	中国交建	9.12	8.10	0.86	(36.28)
2601	中国太保	27.75	12.16	1.62	(9.81)	390	中国中铁	5.87	9.57	0.97	(34.20)
1336	新华保险	31.70	12.19	1.48	(37.14)	1186	中国铁建	9.45	8.09	0.96	(13.77)
6030	中信证券	17.30	14.54	1.32	(11.10)	1766	中国中车	6.93	13.39	1.66	(36.36)
6837	海通证券	13.50	7.61	1.24	(26.26)	525	广深铁路	3.87	17.91	0.85	(20.31)
1776	广发证券	17.12	7.55	1.45	(12.18)	177	宁沪高速	11.10	19.15	2.34	3.71
6886	华泰证券	16.80	14.88	1.31	(28.30)	548	深圳高速	8.22	9.45	1.26	(17.45)
3958	东方证券	8.20	4.82	1.06	(57.56)	995	皖通高速	6.61	10.01	1.14	(59.20)
857	中石油	5.27	82.15	0.70	(39.10)	107	成渝高速	2.75	6.88	0.56	(50.50)
386	中石化	5.59	16.00	0.85	(3.23)	2238	广汽集团	10.46	10.24	1.41	(61.88)
338	上石化	3.90	7.77	1.65	(45.72)	1211	比亚迪*	51.65	31.53	3.75	(24.93)
1033	石化油服	1.49	-	0.79	(67.19)	2333	长城汽车	7.36	7.31	1.42	(39.52)
2883	中海油田	6.20	23.66	0.54	(56.96)	2338	潍柴动力	9.71	23.98	1.05	(6.11)
568	山东墨龙*	3.20	-	0.90	(74.18)	38	一拖股份	4.17	26.35	0.76	(63.35)
1088	中国神华	13.70	15.28	0.79	(21.00)	1157	中联重科*	2.51	-	0.42	(51.13)
1898	中煤能源	3.72	-	0.50	(42.34)	564	郑煤机	3.40	294.91	0.50	(52.14)
1171	兖州煤业	4.43	23.87	0.54	(69.02)	1057	浙江世宝*	9.89	49.64	1.84	(79.37)
902	华能国际	4.78	#N/A N/A	#N/A N/A	(43.54)	1072	东方电气	6.15	36.73	0.53	(47.40)
991	大唐发电	2.03	8.32	0.51	(56.20)	2727	上海电气	3.44	18.19	1.02	(66.01)
1071	华电国际	3.70	3.88	0.71	(40.62)	2208	金风科技*	12.02	9.84	1.68	(37.49)
1618	中国中冶	2.60	8.81	0.69	(46.97)	42	东北电气	2.79	-	7.05	(64.56)
347	鞍钢股份*	3.73	-	0.54	(29.30)	187	京城机电	3.22	-	1.79	(72.95)
323	马钢股份	1.83	-	0.66	(46.55)	300	沈机集团	2.42	-	1.24	(69.84)
1053	重庆钢铁	2.05	-	2.61	-	2607	上海医药	21.30	16.21	1.59	(9.19)
2600	中国铝业	2.85	174.92	0.94	(38.36)	2196	复星医药	21.90	16.48	2.29	(17.01)
358	江西铜业	8.87	84.29	0.57	(48.08)	1513	丽珠医药*	40.80	21.63	3.12	(30.68)
2899	紫金矿业	2.78	31.17	1.87	(30.00)	874	白云山	18.92	15.46	2.26	(37.01)
3993	洛阳钼业	1.81	32.25	1.51	(61.63)	719	新华制药*	5.50	24.61	1.14	(64.41)
914	海螺水泥	22.10	16.32	1.41	10.52	168	青岛啤酒	26.40	17.74	1.80	(23.65)
2009	金隅股份	2.95	12.03	0.71	(40.40)	553	南京熊猫	6.41	34.97	1.54	(65.88)
1108	洛阳玻璃	4.70	11.81	4.35	(84.57)	763	中兴通讯*	11.32	12.25	1.03	(33.88)
2202	万科*	20.00	10.18	1.95	(28.42)	921	海信科龙*	5.52	11.16	1.60	(59.14)
588	北京北辰	2.55	8.28	0.43	(49.78)	1812	晨鸣纸业*	6.77	6.94	0.58	(36.81)
1065	创业环保	3.88	13.50	1.08	(58.67)	811	新华文轩	8.17	12.27	1.11	(78.21)

注*: 其A股在深圳证券交易所上市。没有"*"符号H股, 其A股在上海证券交易所上市

来源: 彭博、农银国际证券

农银国际业务发展部联系人**戴昕**angeladai@abci.com.hk

电话: (852) 2147 8810

朱颜zhuyan@abci.com.hk

电话: (852) 2147 8875 / 2147 8881

农银国际机构销售部联系人**关宝娟**joycekwan@abci.com.hk

电话: (852) 2147 8838 / 2147 8855

林允文vivianlin@abci.com.hk

电话: (852) 2147 8842

农银国际研究部联系人**陈宋恩**philipchan@abci.com.hk

电话: (852) 2147 8805

周秀成stevechow@abci.com.hk

电话: (852) 2147 8809

要下载最新的研究报告, 请前往 <http://sec.abci.com.hk/eng/research/research.asp>要下载过去的研究报告, 请前往 http://www.abci.com.hk/en-us/research_report.php

陈宋恩及周秀成作为本研究报告全部或部分撰写人, 谨此证明有关就研究报告中提及的所有公司及/或该公司所发行的证券所做出的观点, 均属分析员之个人意见。分析员亦在此证明, 就研究报告内所做出的推荐或个人观点, 分析员并无直接或间接地收取任何补偿。此外, 分析员及分析员之关联人士并没有持有(除以下披露权益)研究报告内所推介股份的任何权益, 并且没有担任研究报告内曾提及的上市法团的高级工作人员。

权益披露

农银国际证券有限公司及/或与其附属公司, 曾在过去12个月内, 与本报告提及的公司有投资银行业务关系。

陈宋恩持有中国农业银行H股股份。

免责声明

该报告只为客户使用, 并只在适用法律允许的情况下分发。本研究报告并不牵涉具体使用者的投资目标, 财务状况和特殊要求。该等信息不得被视为购买或出售所述证券的要约或要约邀请。我等并不保证该等信息的全部或部分可靠, 准确, 完整。该报告不应代替投资人自己的投资判断。文中分析建立于大量的假设基础上, 我等并不承诺通知阁下该报告中的任何信息或观点的变动, 以及由于使用不同的假设和标准, 造成的与其它分析机构的意见相反或不一致。分析员(们)负责报告的准备, 为市场信息采集、整合或诠释, 或会与交易、销售和其它机构人员接触。农银国际证券有限公司不负责文中信息的更新。农银国际证券有限公司对某一或某些公司内部部门的信息进行控制, 阻止内部流动或者进入其它部门及附属机构。负责此研究报告的分析员的薪酬完全由研究部或高层管理者(不包括投资银行)决定。分析员薪酬不取决于投行的收入, 但或会与农银国际证券有限公司的整体收入(包括投行和销售部)有关。报告中所述证券未必适合在其它司法管辖区销售或某些投资人。文中所述的投资价格和价值、收益可能会有波动, 历史表现不是未来表现的必然指示。外币汇率可能对所述证券的价格、价值或收益产生负面影响。如需投资建议、交易执行或其它咨询, 请您联系当地销售代表。农银国际证券有限公司或任何其附属机构、总监、员工和代理, 都不为阁下因依赖该等信息所遭受的任何损失而承担责任。进一步的信息可应要求而提供。

版权所有2016年农银国际证券有限公司

该材料的任何部分未经农银国际证券有限公司的书面许可不得复印、影印、复制或以任何其他形式分发

办公地址: 香港中环, 红棉路8号, 东昌大厦13楼, 农银国际证券有限公司

电话: (852) 2868 2183