

各股市走势图	1
股市短评	1
主要经济数据公布	1
主要新闻总结	1
国际经济要闻	2
中港经济要闻	2
企业要闻	2
中港两地上市的H股股份	3
免责声明	4

指数	收市	日比(%)	5日(%)
恒生	19,711.76	(0.89)	(6.97)
H股	8,439.31	(0.77)	(8.50)
红筹	3,502.59	(1.67)	(9.74)
HSC大型股	1,599.37	(0.77)	(7.10)
HSC中型股	3,747.87	(0.44)	(8.75)
AH股溢价	141.84	1.02	2.88
沪深300	3,215.71	0.73	(7.56)
富时中国A50	9,566.00	0.64	(6.01)
上证180	6,928.55	0.53	(7.48)
上证380	5,445.89	(0.12)	(10.94)
台北加权	7,768.45	(0.26)	(3.80)
日经225	17,422.93	1.18	(5.18)
道琼斯	16,516.22	0.72	(3.74)
标普500	1,938.68	0.78	(3.87)
纳斯达克	4,685.92	1.03	(4.20)
德国DAX 30	9,985.43	1.63	(3.15)
富时100	5,929.24	0.98	(3.39)
法国CAC 40	4,378.75	1.53	(3.50)

商品期货/指数	市价	日比(%)	5日(%)
纽约期油(美元/桶)	30.75	1.02	(9.48)
纽约期金(美元/t oz)	1,086.70	0.14	(0.48)
标普高盛商品指数	284.76	(0.99)	(7.29)
CRB大宗商品期货价格指数	162.07	(1.32)	(6.35)
罗杰斯国际商品指数	1,875.07	(1.09)	(6.25)

外汇	汇率	5日(%)	1个月(%)
港元兑人民币	0.8473	(1.95)	0.18
美元兑人民币	6.5760	(1.83)	0.32
美元兑港元	7.7603	0.10	0.13
美元兑日元	117.92	(0.47)	(2.64)
欧元兑美元	1.0835	0.50	(1.43)
英镑兑美元	1.4442	(1.29)	(4.62)
澳元兑美元	0.6993	(1.12)	(3.44)

政府债券	收益率(%)	5日(bps)	1个月(bps)
中国(10年期)	2.8300	(10.00)	(22.00)
香港(10年期)	1.53800	(4.00)	(6.90)
美国(10年期)	2.12430	(4.59)	(0.27)

来源: 彭博

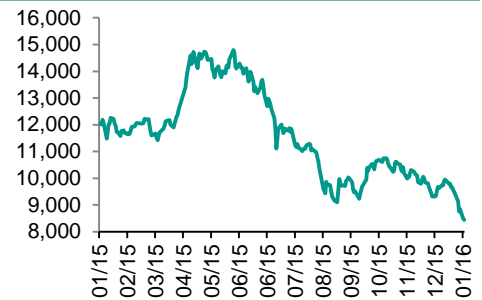
## 每天导读

### 各股市走势图

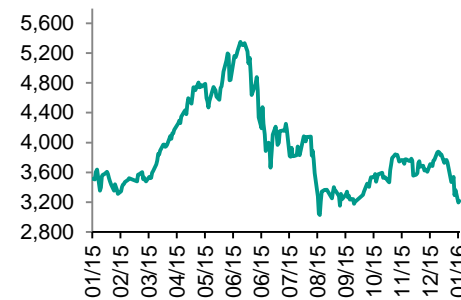
#### 恒指走势图



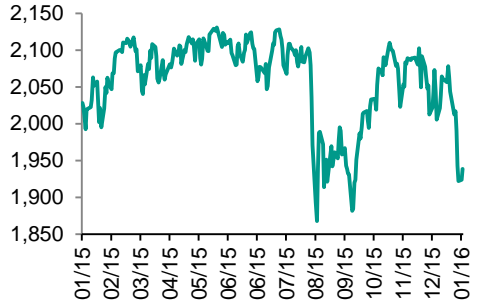
#### 国指走势图



### 沪深300走势图



### 标普500走势图



来源: 彭博

### 股市短评

昨晚美国股指全线回升，高开后受到油价下跌影响而低走，但在后市阶段受个别板块影响而收复失地；标普500指数中只有公共事业和电信业务指数下跌，而保健、信息技术以及非核心消费品指数领涨。昨天内地与香港股市走势不一。港股下跌，且恒指跑输国指；港股11个行业类别指数中只有服务业上涨，而电讯业、能源业、信息科技业跌幅较大。上证综指、深成指、沪深300指数分别上涨0.20%、0.80%和0.73%，沪深300指数中只有原材料、电信业务和能源指数下跌，而信息技术、工业和医药卫生指数领涨。截至港股收市，港股通全天使用额度为11.85亿元，使用比例11.29%；因卖盘多于买盘，沪股通全天使用额度为136.36亿元。昨天沪深两市两融余额继续下降至10450.87亿元。今天美国上周MBA抵押贷款申请指数，欧元区将公布11月工业产值，法国将公布12月消费价格，中国将公布12月贸易数据。

### 主要经济数据公布

国家	数据	时间	市场预期	实际值	前值
美国	JOLTS职位空缺	11月	5450	5431	5349*
美国	NFIB中小企业乐观程度指数	11月	95.0	95.2	94.8
印度	CPI 同比	12月	5.53%	5.61%	5.41%
印度	工业产值 同比	11月	2.0%	-3.2%	9.9%*
日本	货币存量M2同比	12月	3.3%	3.0%	3.3%
英国	工业产值(月环比)	11月	0.0%	-0.7%	0.00%
英国	制造业生产月环比	11月	0.1%	-0.4%	-0.4%

来源: 彭博 (\*均为修正值)

### 主要新闻总结

- 中国2015年汽车销量创三年来最低增速
- 美国地区联储董事支持渐进加息，因为经济增长“温和”
- 中国央行称第二批境外央行类机构进入中国银行间外汇市场
- EIA将2016年WTI油价预估下调24%，布伦特预期下调28%
- 21世纪经济报道：保监会称2015年中国保险业保费收入增长20%
- 黑田东彦：日本的潜在价格趋势稳定改善
- 英国11月份工业产值下滑，创近三年来最大跌幅
- 8660亿美元大额存单发行计划，凸显中国银行业小心应对资金外流

国际经济要闻

美国地区联储董事支持渐进加息，因为经济增长“温和”

根据周二在华盛顿发布的会议纪要，地方联邦储备银行的董事们在12月份会议上指出经济增长“温和”，而且不同行业 and 不同地区的经济报告显示出好坏参半的状况。会议纪要显示，在12月3日至10日期间召开的会议上，12家地区联储银行中有10家建议提高对商业银行直接贷款的利率，建议从0.75%上调至1%。(彭博)

EIA将2016年WTI油价预估下调24%，布伦特预期下调28%

美国能源信息管理局(EIA)在其月度短期能源展望中，将2016年WTI原油价格预估由每桶50.89美元，下调至38.54美元；把布伦特原油价格预估从55.78美元，降低至40.15；2016年的世界日消费量料为9519万桶，12月份时的预测为9522万桶；2017年料为9661万桶；美国日产量料为873万桶，原预期876万桶。(彭博)

黑田东彦：日本的潜在价格趋势稳定改善

日本央行网站发布了日本央行行长黑田东彦的讲话稿，黑田东彦表示日本央行货币政策正在发挥预想的效力。黑田东彦在为巴黎召开的年会准备的讲话稿中表示，日本央行还在实现通胀目标的途中；要消除日本的通缩心态不是一项轻而易举的任务；薪资已经在温和增长。(彭博)

英国11月份工业产值下滑，创近三年来最大跌幅

由于暖于平常的天气降低了能源需求，英国11月份工业产值创近三年来的最大降幅。英国国家统计局周二在伦敦表示，11月份工业产值环比下降0.7%，其中电、气和取暖下降2.1%。经济学家之前预测11月份工业产值维持不变。数据凸显了英国经济增长的不确定性。英国经济增长仍依赖于国内需求和服务业。(彭博)

大中华经济要闻

中国2015年汽车销量创三年来最低增速

尽管政府第四季度调低了部分汽车的购置税，中国2015年的汽车销量还是创下了三年来的最低增速，经济增长减速令企业推后购车计划，股市暴跌则打压了消费者信心。中国汽车工业协会周二公布，2015年向经销商的汽车（包括乘用车和商用车）销量同比增长4.7%至2,460万辆，增幅为2012年以来最小。(彭博)

中国央行称第二批境外央行类机构进入中国银行间外汇市场

中国央行在网站上公告称，第二批境外央行类机构在中国外汇交易中心完成备案，正式进入中国银行间外汇市场，这有利于稳步推动中国外汇市场对外开放。包括：印度储备银行、韩国银行、新加坡金管局、印度尼西亚银行、国际清算银行等。(彭博)

21世纪经济报道：保监会称2015年中国保险业保费收入增长20%

21世纪经济报道援引中国保监会副主席周延礼称，2015年保险业实现保费收入2.43万亿元，同比增长了20.02%。报道称，保险业总资产超过12万亿，净利润创历史新高，预计增长接近73%。(彭博)

8660亿美元大额存单发行计划，凸显中国银行业小心应对资金外流

全国银行间同业拆借中心的数据显示，今年92家银行宣布总计5.7万亿元人民币(8660亿美元)的大额存单发行计划，高于2015年全年的5.4万亿元人民币总额。这种需求的飙升与去年12月份类似，当时中资银行离岸销售人民币计价大额存单创下纪录。(彭博)

企业要闻

中化据悉正就收购新加坡上市橡胶企业Halcyon Agri进行深入谈判

知情人士称，中国中化集团正就收购新加坡上市的橡胶生产企业并向该公司注入资产进行深入谈判。其中两位知情人士称，中化拟将Halcyon Agri、中化在中国的橡胶业务及所持新加坡上市公司GMG Global的51%的股权合并。中化拟发出全面收购要约，以获得对Halcyon Agri的完全控制。(彭博)

铜陵有色将与比亚迪联合投资开发新能源产业

公司在深交所提交公告称，11日与比亚迪签署合作框架协议。主要合作包括：推动比亚迪储能系统、新能源电动汽车在铜陵有色的应用；互向对方开放产品市场，建立市场准入制度等。(彭博)

王健林称万达计划将传奇影业和万达的中国资产打包进行上市

万达集团董事长王健林在北京发布会上表示，万达计划在收购传奇影业后将其与万达的中国资产打包进行上市。王健林称，万达购买传奇影业绝大多数股份，传奇影业董事长Thomas Tull还持有部分股权。(彭博)

星巴克计划2016财年在中国增开500家门店

星巴克发布公告称，公司希望中国门店数量到2019年超过3,400个。星巴克在截至2014年9月的财务年度在中国新开350家门店，2015财年新开门店450家。从现在起到2019年，公司将每年在中国创造10,000个就业机会，目前所聘员工数量超过30,000。(彭博)

**中港两地上市的H股股份**

H股代码	股份名称	H股 收盘价 (港元)	动态市盈率	市净率	H股/A股 价比(%)	H股代码	股份名称	H股 收盘价 (港元)	动态市盈率	市净率	H股/A股 价比(%)
939	建设银行	4.89	4.50	0.76	(21.41)	753	中国国航	5.08	7.05	0.97	(44.56)
1398	工商银行	4.16	4.58	0.76	(18.44)	670	东方航空	3.77	5.81	1.21	(57.43)
1288	农业银行	2.86	4.34	0.67	(22.61)	1055	南方航空	4.87	6.46	1.04	(48.70)
3988	中国银行	3.11	4.62	0.67	(27.44)	1919	中国远洋	3.21	6.12	1.06	(60.14)
3328	交通银行	4.91	4.61	0.60	(28.43)	2866	中海集运	1.74	27.86	0.69	(71.38)
3968	招商银行	15.88	5.80	1.02	(15.84)	1138	中海发展	4.64	24.92	0.63	(49.94)
998	中信银行	4.58	4.41	0.61	(40.51)	2880	大连港	3.78	28.23	1.02	(32.46)
6818	光大银行	3.40	4.57	0.62	(25.78)	317	广船国际	12.44	448.33	1.53	(66.88)
1988	民生银行	6.93	4.38	0.76	(30.70)	2039	中集集团*	12.66	11.12	1.21	(34.70)
2628	中国人寿	20.95	11.09	1.61	(25.54)	1800	中国交建	6.70	6.29	0.75	(51.21)
2318	中国平安	35.65	9.68	1.68	(6.26)	390	中国中铁	4.99	8.28	0.91	(54.21)
2601	中国太保	27.25	13.47	1.63	(10.96)	1186	中国铁建	8.11	7.26	0.89	(40.48)
1336	新华保险	28.10	8.52	1.37	(43.95)	1766	中国中车	7.64	15.70	1.88	(41.50)
6030	中信证券	15.14	7.05	1.16	(19.30)	525	广深铁路	3.69	27.64	0.82	(25.77)
6837	海通证券	10.98	6.08	1.04	(26.83)	177	宁沪高速	9.02	13.01	1.95	(2.81)
1776	广发证券	16.98	7.88	1.51	(9.27)	548	深圳高速	6.07	10.90	0.99	(33.41)
6886	华泰证券	14.40	7.23	1.13	(19.45)	995	皖通高速	6.15	9.76	1.12	(50.63)
857	中石油	4.39	15.49	0.58	(52.09)	107	成渝高速	2.47	6.52	0.53	(54.02)
386	中石化	4.20	20.10	0.64	(23.99)	2238	广汽集团	6.40	9.65	0.94	(73.67)
338	上石化	3.07	23.42	1.54	(53.49)	1211	比亚迪*	36.45	140.32	2.96	(48.39)
1033	石化油服	1.79	5.61	0.92	(77.47)	2333	长城汽车	7.13	6.26	1.54	(39.31)
2883	中海油田	5.44	5.55	0.48	(66.12)	2338	潍柴动力	7.63	11.64	0.81	(23.07)
568	山东墨龙*	2.62	93.23	0.65	(72.09)	38	一拖股份	4.19	17.33	0.75	(65.85)
1088	中国神华	10.88	7.51	0.62	(34.97)	1157	中联重科*	2.47	-	0.41	(57.57)
1898	中煤能源	2.70	-	0.35	(58.87)	564	郑煤机	3.22	-	0.47	-
1171	兖州煤业	3.26	92.03	0.37	(68.80)	1057	浙江世宝*	7.06	34.17	1.31	(73.77)
902	华能国际	6.40	5.66	1.05	(27.92)	1072	东方电气	6.59	18.66	0.57	(53.22)
991	大唐发电	2.21	13.46	0.56	(60.51)	2727	上海电气	3.55	15.22	1.05	(68.12)
1071	华电国际	4.80	5.26	1.09	(31.10)	2208	金风科技*	12.16	10.20	1.87	(45.28)
1618	中国中冶	1.91	7.26	0.64	(66.44)	42	东北电气	2.32	269.16	6.03	#VALUE!
347	鞍钢股份*	3.18	38.75	0.41	(45.59)	350	经纬纺机*	11.98	11.23	1.21	(56.42)
323	马钢股份	1.59	-	0.47	(56.14)	300	沈机集团	3.53	-	1.49	(69.86)
1053	重庆钢铁	1.12	-	0.54	(69.50)	187	京城机电	3.64	-	1.49	(64.97)
2600	中国铝业	2.28	-	0.80	(57.93)	2196	复星医药	19.68	15.85	2.19	(16.79)
358	江西铜业	8.23	9.07	0.52	(48.41)	2607	上海医药	15.00	11.96	1.17	(25.45)
2899	紫金矿业	1.92	13.65	1.27	(50.57)	874	白云山	18.96	16.03	2.55	(35.46)
3993	洛阳钼业	1.30	13.14	1.20	(73.15)	1513	丽珠医药*	33.95	21.48	2.99	(39.02)
914	海螺水泥	17.30	7.84	1.15	(4.48)	719	新华制药*	4.23	25.39	0.90	(66.58)
2009	金隅股份	4.17	8.07	0.54	(56.98)	168	青岛啤酒	30.70	22.56	2.13	(11.35)
1108	洛阳玻璃	4.23	-	#N/A	(85.02)	763	中兴通讯*	14.20	14.81	1.44	(22.76)
2202	万科*	18.10	10.51	1.90	(37.25)	553	南京熊猫	6.35	31.55	1.53	(60.16)
588	北京北辰	2.36	8.54	0.41	(57.29)	921	海信科龙*	3.49	7.10	1.02	(62.68)
895	东江环保*	11.34	28.85	3.22	(40.31)	1812	晨鸣纸业*	5.18	11.61	0.61	(40.71)
1065	创业环保	5.29	18.28	1.50	(52.13)	---	---	---	---	---	---

注\*: 其A股在深圳证券交易所上市。没有"\*"符号H股, 其A股在上海证券交易所上市

来源: 彭博、农银国际证券

**农银国际业务发展部联系人****戴昕**[angeladai@abci.com.hk](mailto:angeladai@abci.com.hk)

电话: (852) 2147 8810

**朱颜**[zhuyan@abci.com.hk](mailto:zhuyan@abci.com.hk)

电话: (852) 2147 8875 / 2147 8881

**农银国际机构销售部联系人****关宝娟**[joycekwan@abci.com.hk](mailto:joycekwan@abci.com.hk)

电话: (852) 2147 8838 / 2147 8855

**陈姻希**[rachelchan@abci.com.hk](mailto:rachelchan@abci.com.hk)

电话: (852) 2147 8883 / 2147 8313

**农银国际研究部联系人****林樵基**[bannylam@abci.com.hk](mailto:bannylam@abci.com.hk)

电话: (852) 2147 8863

**陈宋恩**[philipchan@abci.com.hk](mailto:philipchan@abci.com.hk)

电话: (852) 2147 8805

要下载最新的研究报告, 请前往 <http://sec.abci.com.hk/eng/research/research.asp>要下载过去的研究报告, 请前往 [http://www.abci.com.hk/en-us/research\\_report.php](http://www.abci.com.hk/en-us/research_report.php)

林樵基及陈宋恩作为本研究报告全部或部分撰写人, 谨此证明有关就研究报告中提及的所有公司及/或该公司所发行的证券所做出的观点, 均属分析员之个人意见。分析员亦在此证明, 就研究报告内所做出的推荐或个人观点, 分析员并无直接或间接地收取任何补偿。此外, 分析员及分析员之关联人士并没有持有(除以下披露权益)研究报告内所推介股份的任何权益, 并且没有担任研究报告内曾提及的上市法团的高级工作人员。

**权益披露**

农银国际证券有限公司及/或与其附属公司, 曾在过去12个月内, 与本报告提及的公司有投资银行业务关系。

陈宋恩持有中国农业银行H股股份。

**免责声明**

该报告只为客户使用, 并只在适用法律允许的情况下分发。本研究报告并不牵涉具体使用者的投资目标, 财务状况和特殊要求。该等信息不得被视为购买或出售所述证券的要约或要约邀请。我等并不保证该等信息的全部或部分可靠, 准确, 完整。该报告不应代替投资人自己的投资判断。文中分析建立于大量的假设基础上, 我等并不承诺通知阁下该报告中的任何信息或观点的变动, 以及由于使用不同的假设和标准, 造成的与其它分析机构的意见相反或不一致。分析员(们)负责报告的准备, 为市场信息采集、整合或诠释, 或会与交易、销售和其它机构人员接触。农银国际证券有限公司不负责文中信息的更新。农银国际证券有限公司对某一或某些公司内部部门的信息进行控制, 阻止内部流动或者进入其它部门及附属机构。负责此研究报告的分析员的薪酬完全由研究部或高层管理者(不包括投资银行)决定。分析员薪酬不取决于投行的收入, 但或会与农银国际证券有限公司的整体收入(包括投行和销售部)有关。报告中所述证券未必适合在其它司法管辖区销售或某些投资人。文中所述的投资价格和价值、收益可能会有波动, 历史表现不是未来表现的必然指示。外币汇率可能对所述证券的价格、价值或收益产生负面影响。如需投资建议、交易执行或其它咨询, 请您联系当地销售代表。农银国际证券有限公司或任何其附属机构、总监、员工和代理, 都不为阁下因依赖该等信息所遭受的任何损失而承担责任。进一步的信息可应要求而提供。

版权所有2016年农银国际证券有限公司

该材料的任何部分未经农银国际证券有限公司的书面许可不得复印、影印、复制或以任何其他形式分发

办公地址: 香港中环, 红棉路8号, 东昌大厦13楼, 农银国际证券有限公司

电话: (852) 2868 2183