

各股市走勢圖	1
股市短評	1
主要經濟數據公布	1
主要新聞總結	1
國際經濟要聞	2
大中華經濟要聞	2
企業要聞	2
中港兩地上市的H股股份	3
免責聲明	4

指數	收市	日比(%)	5日(%)
恒生	24,792.77	0.30	(0.53)
H股	8,711.40	0.37	(0.89)
紅籌	4,291.54	(0.11)	(1.49)
HSC大型股	2,288.24	0.39	(0.39)
HSC中型股	5,040.89	0.25	(1.06)
AH股溢價	137.92	(0.53)	(0.19)
滬深300	4,629.17	0.24	(0.23)
富時中國A50	15,097.29	0.12	(0.23)
上證180	9,720.35	0.17	(0.36)
上證380	6,258.95	0.36	(0.10)
臺北加權	18,268.57	0.20	(0.38)
日經225	27,232.87	(0.83)	(1.67)
道瓊斯	34,312.03	(1.78)	(2.64)
標普500	4,380.26	(2.12)	(2.75)
納斯達克	13,716.72	(2.88)	(3.31)
德國DAX 30	15,267.63	(0.67)	(1.44)
富時100	7,537.37	(0.87)	(1.76)
法國CAC 40	6,946.82	(0.26)	(2.18)

商品期貨/指數	市價	日比(%)	5日(%)
紐約期油(美元/桶)	91.34	(0.46)	(1.89)
紐約期金(美元/t oz)	1,900.70	1.63	3.51
標普高盛商品指數	641.92	(0.93)	1.02
CRB大宗商品期貨價格指數	263.68	(0.60)	0.80
羅杰斯國際商品指數	3,611.36	(0.50)	1.49

外匯	匯率	5日(%)	1個月(%)
港元兌人民幣	0.8122	(0.49)	(0.46)
美元兌人民幣	6.3346	(0.49)	(0.41)
美元兌港元	7.7996	(0.01)	0.09
美元兌日元	114.85	(0.50)	0.21
歐元兌美元	1.1360	0.09	0.31
英鎊兌美元	1.3609	0.33	0.10
澳元兌美元	0.7182	0.63	(0.04)

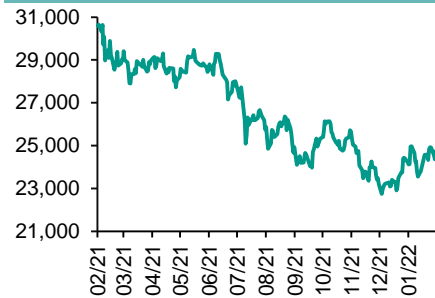
政府債券	收益率(%)	5日(bps)	1個月(bps)
中國(10年期)	2.7790	(0.90)	3.40
香港(10年期)	1.85800	1.60	5.00
美國(10年期)	1.95800	2.09	8.45

來源: 彭博

每天導讀

各股市走勢圖

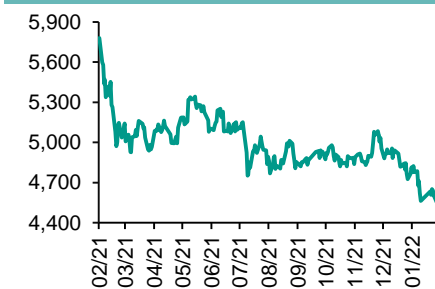
恒指走勢圖



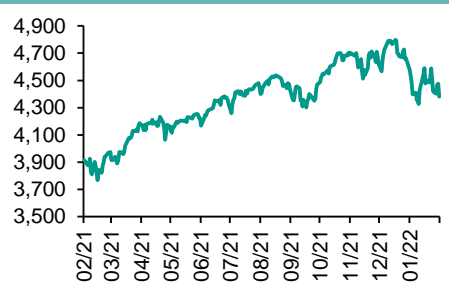
國指走勢圖



滬深300走勢圖



標普500走勢圖



來源: 彭博

股市短評

昨天有消息指烏克蘭當地局勢或再次發生變化，導致市場避險情緒加重。昨天美國三大指數均下跌，其中納指跌幅最大；標普500指數11個行業指數表現不一，其中僅核心消費品和公用事業指數上漲，而電信服務指數領跌。昨天歐洲三大股指均下跌，其中英國富時100指數跌幅最大。昨天午間有報道稱烏俄局勢生變，導致港股和內地主要股指盤中出現較大波動。昨天港股主要股指上漲，國指漲幅較大；港股各行業指數表現不一，其中僅電訊、金融、地產建築指數下跌，而原材料指數領漲。昨天上證綜指及深成指均上漲，深成指漲幅和成交量均較上證綜指大；滬深300指數各行業指數表現不一，其中原材料指數領漲，電信業務指數領跌。昨天滬股通北向淨買入16.37億人民幣，南向淨賣出9.63億港幣；深股通北向淨買入0.83億人民幣，南向淨買入2.38億港幣。今天將公布美國1月二手房銷量年率、英國1月零售銷售環比、加拿大12月零售銷售環比。

主要經濟資料公布

國家	經濟指標	時間	市場預期	實際值	前值
美國	新宅開工指數	1月	1695k	1638k	1708k*
美國	建築許可	1月	1750k	1899k	1885k*
美國	周度首次申領失業救濟人數	2月12日	218k	248k	225k*
美國	持續領取失業救濟人數	2月5日	1605k	1593k	1619k*
日本	貿易餘額	1月	-¥1600.0b	-¥2191.1b	-¥583.3b*
日本	出口同比	1月	17.1%	9.6%	17.5%
日本	進口同比	1月	37.1%	39.6%	41.1%

來源: 彭博 (*均為修正值)

主要新聞總結

- 美國初中失業救濟人數意外增長，為1月中旬以來首次上升
- 美國1月份新屋開工數出現四個月來首次下降
- 國際貨幣基金組織：供應鏈亂象可能持續至2023年，考驗歐洲央行
- 中國要求鐵礦石貿易企業釋放過高庫存，提供庫存變化等信息
- 新華社：中國疾病預防控制中心局長赴深圳，協調內地資源支持香港抗疫
- 中國1月份智能手機出貨量同比下降18%；5G手機降3.5%
- 美國進一步就俄羅斯可能進攻烏克蘭發出警告，無視莫斯科方面的否認
- 中國浙江爭取今年引進高校畢業生約100萬人，將對畢業生提供各項補貼

國際經濟要聞

美國初申失業救濟人數意外增長，為1月中旬以來首次上升

美國上周首次申請失業救濟人數意外上升，為1月中旬以來首次增加，主要集中在南部和中西部的少數幾個州，其他州申請失業救濟人數下降。勞工部周四發布的數據顯示，截至2月12日的一周，首次申領失業救濟人數增加23,000人，達到24.8萬。(彭博)

美國1月份新屋開工數出現四個月來首次下降

美國1月份新屋開工數出現四個月來首次下降，表明與大流行病相關的勞動力不足導致近期建築活動出現的好轉受到抑制。根據周四公布的政府數據，1月份新屋開工數下降4.1%至折合年率164萬套。接受彭博調查的經濟學家的預測中值為170萬套。未來建築活動的指標建築許可升至折合年率190萬套。(彭博)

國際貨幣基金組織：供應鏈亂象可能持續至2023年，考驗歐洲央行

國際貨幣基金組織(IMF)警告說，供應鏈的中斷在去年很大程度影響了歐元區的經濟增長，並且因為疫情因素可能會持續到2023年，對歐洲央行構成了考驗。他們表示，因為這個原因歐洲央行決定維持寬鬆的貨幣政策直到通脹穩定在2%的中期目標是有道理的，目前通脹超過5%。(彭博)

美國進一步就俄羅斯可能進攻烏克蘭發出警告，無視莫斯科方面的否認

美國加大有關俄羅斯可能進攻烏克蘭的警告。總統拜登稱俄軍或“自導自演”事端製造藉口，一位高級外交官也說“入侵迫在眉睫”。俄羅斯官員表示，既沒有在入侵烏克蘭，也沒有此類計劃。但克里姆林宮在對拜登政府安全保障提議的正式回應中表示，美方的建議不令人滿意，俄羅斯或不得不訴諸“軍事技術措施”。(彭博)

大中華經濟要聞

中國要求鐵礦石貿易企業釋放過高庫存，提供庫存變化等信息

周四，國家發改委召集嘉能可和托克集團等10家國際和國內貿易巨頭到青島開會。政府加大整治力度，稱投機是導致鐵礦石價格飆升的原因，由此可能引發新一輪通脹。根據發改委發布的公告，要求部分鐵礦石貿易企業釋放“過高庫存”，就近期庫存變化和交易價格提供詳細信息。(彭博)

新華社：中國疾病預防控制中心局長赴深圳，協調內地資源支持香港抗疫

新華社報道，為貫徹落實中央領導關於全力支持香港抗擊新冠肺炎疫情的指示，2月16日國家衛生健康委副主任、國家疾病預防控制中心局長王賀勝率隊赴深圳參加內地支援香港抗疫工作協調會。(彭博)

中國1月份智能手機出貨量同比降18%；5G手機降3.5%

中國工信部直屬信通院公布，1月份國內市場智能手機出貨量同比下降18%至3237萬部。5G手機出貨量同比下降3.5%至2632萬部。(彭博)

中國浙江爭取今年引進高校畢業生約100萬人，將對畢業生提供各項補貼

浙江省人力資源和社會保障廳副廳長陳中表示，高校畢業生到浙江工作，可享受2萬到40萬不等的生活或購租房房補貼。創業的大學生可貸款10萬到50萬，若創業失敗，貸款10萬以下的由政府代償，貸款10萬以上的部分，由政府代償80%。(彭博)

企業要聞

對沖基金業籌資難 Millennium和Point72都在洽商收購Engineers Gate

據知情人士透露，Millennium Management和Point72 Asset Management這兩家對沖基金都有意收購量化對沖基金Engineers Gate，已分別展開磋商。Highbridge Capital Management前高管Glenn Dubin于2014年創立Engineers Gate，截至2020年2月，該基金管理著約10億美元。(彭博)

渣打集團將回購最高達7.5億美元普通股，建議派發每股9仙末期股息

渣打集團公布第四季度經調整除稅前利潤低于預估。渣打宣布一項股份回購計劃，很快將開始購買并隨後注銷最高達7.5億美元的普通股董事會建議派發每股9仙的2021年末期股息，將導致全年股息為每股12仙，上升33%。(彭博)

嚴峻疫情形勢下，香港最大房產基金面臨租金壓力

香港最大的房地產投資信托基金預計，在香港面對迄今最嚴重的新冠疫情之際，其本地商場短期內將面臨租金壓力。“我們必須支持租戶挺過這段時期，”領展資產管理有限公司行政總裁王國龍周四接受彭博電視採訪時表示。(彭博)

穆迪將時代中國評級下調至B1，展望依然負面

穆迪將時代中國的長期企業家族評級從Ba3下調至B1，將高級無抵押評級從B1降至B2，評級展望仍為負面。穆迪表示，“評級下調反映了由于融資渠道減弱以及在城市舊改項目上持續現金支出，時代中國的流動性緩衝減少”。(彭博)

中港兩地上市的股份

港股代碼	股份名稱	港股 收盤價 (港元)	動態市盈率	市淨率	港股/A股 價比(%)	港股代碼	股份名稱	港股 收盤價 (港元)	動態市盈率	市淨率	港股/A股 價比(%)
939	建設銀行	6.00	4.17	0.50	(21.99)	753	中國國航	6.44	-	1.06	(48.44)
1398	工商銀行	4.79	4.29	0.49	(18.56)	670	東方航空	3.36	-	1.00	(51.84)
1288	農業銀行	3.08	3.88	0.44	(17.67)	1055	南方航空	5.37	-	1.00	(39.47)
3988	中國銀行	3.13	3.57	0.40	(20.01)	1919	中遠海控	15.46	2.73	1.80	(24.72)
1658	郵儲銀行	6.55	7.09	0.79	(6.94)	598	中國外運	2.67	4.30	0.49	(49.89)
3328	交通銀行	5.49	3.51	0.43	(9.50)	2866	中遠海發	1.48	3.76	0.89	(62.76)
3968	招商銀行	69.30	12.47	2.01	9.44	1138	中遠海能	3.26	-	0.37	(55.32)
998	中信銀行	3.80	2.81	0.30	(34.85)	2880	大連港	0.74	13.79	0.38	(65.24)
6818	光大銀行	2.98	3.27	0.33	(29.60)	6198	青島港	4.39	5.81	0.67	(38.60)
2016	浙商銀行	3.19	4.68	0.45	(26.14)	3369	秦港股份	1.29	5.80	0.37	(62.15)
1988	民生銀行	3.15	3.46	0.19	(35.03)	317	廣船國際	6.82	22.38	0.51	(71.64)
6196	鄭州銀行*	1.75	4.30	0.29	(54.85)	2039	中集集團*	13.70	4.83	0.84	(26.80)
3866	青島銀行*	3.95	6.47	0.61	(23.21)	1800	中國交建	4.96	3.13	0.29	(62.22)
1963	重慶銀行	4.79	3.07	0.32	(55.92)	390	中國中鐵	4.99	3.74	0.45	(38.37)
3618	渝農商行	2.98	3.48	0.26	(39.15)	1186	中國鐵建	5.61	2.54	0.31	(46.30)
2628	中國人壽	13.72	6.10	0.67	(63.36)	1766	中國中車	3.63	7.63	0.58	(50.34)
2318	中國平安	66.60	7.56	1.25	0.88	3898	時代電氣	38.90	17.09	1.38	(46.82)
2601	中國太保	24.45	6.91	0.87	(28.14)	3969	中國通號	2.92	6.93	0.63	(51.77)
1336	新華保險	23.60	3.60	0.56	(51.25)	525	廣深鐵路	1.44	137.33	0.29	(51.24)
1339	人保集團	2.59	4.18	0.43	(56.15)	177	寧滬高速	8.57	8.05	1.17	(24.46)
6030	中信證券	19.68	10.63	1.09	(34.21)	548	深圳高速	8.17	4.40	0.73	(36.77)
3908	中金公司	20.80	8.44	1.12	(60.98)	995	皖通高速	7.66	6.77	0.86	(23.05)
6837	海通證券	7.03	5.39	0.47	(50.79)	107	成渝高速	2.23	4.12	0.34	(64.11)
2611	國泰君安	12.08	6.55	0.68	(43.61)	2238	廣汽集團	7.85	10.48	0.75	(50.28)
6806	中萬宏源*	1.94	4.53	0.42	(66.67)	1211	比亞迪*	253.60	182.16	7.15	(16.02)
1776	廣發證券*	12.78	7.79	0.79	(45.14)	2333	長城汽車	19.50	18.79	2.48	(59.24)
6886	華泰證券	13.48	8.11	0.75	(34.99)	1839	中集車輛*	5.85	7.08	0.25	(56.74)
6099	招商證券	11.34	7.67	0.87	(44.42)	2338	濰柴動力	14.06	9.29	1.42	(26.43)
3958	東方證券	6.05	9.09	0.56	(60.41)	3606	福耀玻璃	43.05	25.87	3.66	(25.47)
6178	光大證券	6.05	9.96	0.43	(64.63)	1108	洛陽玻璃	13.16	10.40	1.77	(58.09)
6881	銀河證券	4.66	4.25	0.47	(63.90)	6865	福萊特	31.40	20.93	4.81	(42.62)
6066	中信建投	8.79	6.27	0.90	(72.69)	38	一拖股份	4.00	7.93	0.65	(76.98)
1375	中州證券	1.49	10.55	0.41	(75.88)	1157	中聯重科*	5.54	4.38	0.71	(39.41)
1456	國聯證券	4.39	12.93	0.80	(76.14)	564	鄭煤機	8.42	9.07	0.86	(42.69)
857	中石油	4.12	7.29	0.49	(41.26)	1057	浙江世寶*	1.98	28.52	0.92	(74.38)
386	中石化	4.09	5.73	0.52	(23.59)	1072	東方電氣	10.28	10.86	0.81	(48.34)
338	上石化	1.81	4.43	0.54	(63.14)	2727	上海電氣	2.23	-	0.44	(59.46)
1033	石化油服	0.74	-	1.54	(72.16)	2208	金風科技*	13.56	13.61	1.37	(26.44)
2883	中海油田	8.79	17.03	0.87	(54.70)	42	東北電氣	0.54	-	-	(68.65)
568	山東墨龍*	4.16	15.63	1.61	(27.61)	187	京城機電	3.66	7.83	2.08	(79.33)
1088	中國神華	22.10	8.01	0.96	(29.04)	2607	上海醫藥	14.98	6.14	0.73	(35.56)
1898	中煤能源	4.98	3.96	0.48	(39.42)	2196	復星醫藥	31.20	14.66	1.72	(39.49)
1171	兗州煤業	19.34	5.91	1.39	(46.01)	1513	麗珠醫藥*	29.50	12.81	1.79	(36.83)
3996	中國能源建設	1.42	5.83	0.57	(58.34)	874	白雲山	21.25	7.87	0.98	(41.66)
1816	中廣核*	2.27	9.23	0.93	(38.10)	719	新華製藥*	4.47	6.24	0.67	(59.68)
902	華能國際	4.22	-	0.78	(58.68)	1349	復旦張江	3.95	16.90	1.65	(74.01)
991	大唐發電	1.47	-	0.57	(55.59)	1858	春立醫療	11.44	9.98	2.60	(59.93)
1071	華電國際	2.90	5.66	0.49	(43.35)	6160	百濟神州	133.20	-	6.17	(8.27)
916	龍源電力	15.92	17.51	1.89	(46.72)	1877	君實生物*	48.75	-	4.69	(34.56)
956	新天綠能	4.98	7.47	1.24	(72.05)	6185	康希諾	133.30	42.33	3.82	(57.23)
1618	中國中冶	2.61	5.04	0.54	(49.62)	9989	海普瑞*	7.54	8.10	0.78	(62.13)
2068	中鋁國際	2.79	-	1.08	(64.46)	2359	藥明康德	109.40	62.68	7.02	(9.65)
347	鞍鋼股份*	4.09	3.84	0.52	(13.67)	3759	康龍化成*	95.20	52.19	6.93	(34.71)
323	馬鋼股份	3.39	3.04	0.63	(34.87)	3347	泰格醫藥	87.20	-	-	(30.35)
1053	重慶鋼鐵	1.40	3.24	0.44	(45.56)	6821	凱萊英*	254.00	-	-	(32.88)
2600	中國鋁業	5.42	13.82	1.36	(28.61)	6127	昭衍新藥	65.60	53.69	13.89	(48.67)
358	江西銅業	14.66	7.78	0.64	(46.12)	168	青島啤酒	77.20	30.04	3.66	(34.91)
2899	紫金礦業	11.92	18.89	4.14	(14.05)	6116	拉夏貝爾	0.44	-	-	(74.64)
1787	山東黃金	14.62	-	2.09	(41.27)	1533	莊園牧場*	9.70	49.35	1.13	(30.85)
3993	洛陽鉬業	4.71	19.28	2.09	(33.89)	553	南京熊貓	4.36	56.67	0.93	(64.99)
1772	贛鋒鋰業	135.30	47.86	8.18	(26.28)	981	中芯國際	20.25	13.81	1.20	(67.64)
914	海螺水泥	44.10	5.79	1.10	(15.93)	1385	復旦微電	20.50	-	5.44	(55.80)
2009	金隅股份	1.30	3.98	0.23	(63.82)	941	中國移動	54.50	8.15	0.77	(28.43)
2202	萬科*	19.90	4.90	0.83	(18.32)	728	中國電信	3.03	8.07	0.53	(41.65)
588	北京北辰	1.25	12.21	0.23	(60.16)	763	中興通訊*	20.20	11.72	1.61	(43.61)
1528	美凱龍	3.95	5.43	0.25	(62.93)	6869	長飛光纖	11.76	10.31	0.76	(66.13)
1065	創業環保	3.75	7.10	0.65	(56.84)	921	海信家電*	9.73	7.17	1.05	(43.44)
895	東江環保*	3.75	11.19	0.58	(58.65)	6690	海爾智家	28.75	15.99	2.82	(10.17)
1635	大眾公用	1.72	8.61	0.48	(62.43)	1812	晨鳴紙業*	3.76	3.78	0.44	(55.65)
						811	新華文軒	6.09	5.02	0.58	(45.97)

注*: 其A股在深圳證券交易所上市。沒有"*"符號港股, 其A股在上海證券交易所上市

來源: 彭博、農銀國際證券

農銀國際業務發展部連絡人

戴昕

angeladai@abci.com.hk

電話：(852) 2147 8810

農銀國際機構銷售部連絡人

林青

sallylin@abci.com.hk

電話：(852) 2147 8835

伍華安

johnng@abci.com.hk

電話：(852) 2147 8806

農銀國際研究部連絡人

陳宋恩

philipchan@abci.com.hk

電話：(852) 2147 8805

周秀成

stevechow@abci.com.hk

電話：(852) 2147 8809

要下載最新的研究報告，請前往 <http://sec.abci.com.hk/eng/research/research.asp>

要下載過去的研究報告，請前往 http://www.abci.com.hk/en-us/research_report.php

陳宋恩及周秀成作為本研究報告全部或部分撰寫人，謹此證明有關就研究報告中提及的所有公司及/或該公司所發行的證券所做出的觀點，均屬分析員之個人意見。分析員亦在此證明，就研究報告內所做出的推薦或個人觀點，分析員并無直接或間接地收取任何補償。此外，分析員及分析員之關聯人士並沒有持有（除以下披露權益）研究報告內所推介股份的任何權益，并且沒有擔任研究報告內曾提及的上市法團的高級工作人員。

權益披露

農銀國際證券有限公司及/或與其聯屬公司，曾在過去12個月內，與建設銀行，交通銀行，光大銀行，中金公司，中國平安，

中信建投，中海油田，浙商銀行，農業銀行，華泰證券，國泰君安，工商銀行，中信銀行，申萬宏源，中集集團，中國鐵建，廣發證券，招商證券，中國銀行有投資銀行業務關係。

陳宋恩持有中國農業銀行H股股份。

免責聲明

該報告只為客戶使用，并只在適用法律允許的情況下分發。本研究報告并不牽涉具體使用者的投資目標，財務狀況和特殊要求。該等資訊不得被視為購買或出售所述證券的要約或要約邀請。我等并不保證該等資訊的全部或部分可靠，準確，完整。該報告不應代替投資人自己的投資判斷。文中分析建立于大量的假設基礎上，我等并不承諾通知閣下該報告中的任何資訊或觀點的變動，以及由于使用不同的假設和標準，造成的與其它分析機構的意見相反或不一致。分析員（們）負責報告的準備，為市場訊息采集、整合或詮釋，或會與交易、銷售和其它機構人員接觸。農銀國際證券有限公司不負責文中資訊的更新。農銀國際證券有限公司對某一或某些公司內部部門的資訊進行控制，阻止內部流動或者進入其它部門及附屬機構。負責此研究報告的分析員的薪酬完全由研究部或高層管理者（不包括投資銀行）決定。分析員薪酬不取決于投行的收入，但或會與農銀國際證券有限公司的整體收入（包括投行和銷售部）有關。報告中所述證券未必適合在其它司法管轄區銷售或某些投資人。文中所述的投資價格和價值、收益可能會有波動，歷史表現不是未來表現的必然指示。外幣匯率可能對所述證券的價格、價值或收益產生負面影響。如需投資建議、交易執行或其它諮詢，請您聯繫當地銷售代表。農銀國際證券有限公司或任何其附屬機構、總監、員工和代理，都不為閣下因依賴該等資訊所遭受的任何損失而承擔責任。進一步的資訊可應要求而提供。

版權所有2022年農銀國際證券有限公司

該材料的任何部分未經農銀國際證券有限公司的書面許可不得複印、影印、複製或以任何其他形式分發

辦公地址：香港中環，紅棉路8號，東昌大廈13樓，農銀國際證券有限公司

電話：(852) 2868 2183